



КОМОРА ЗДРАВСТВЕНИХ УСТАНОВА СРБИЈЕ
БЕОГРАД
Хајдук Вељков венац 4 - 6
☎: 3622-523; 3615-371
E-mail: kzus@open.telekom.rs

БЕСПЛАТАН ПРИМЕРАК

Билтен

**Анализа финансијског пословања
здравствених установа Србије**
за период 01. 01. - 31.12. 2012. године

Година XIII- Број 3/2013 | Тираж 400 примерака

Београд, мај 2013. године

С а д р ж а ј

Р.б.	Н а з и в	Стр.
	УВОДНЕ НАПОМЕНЕ	1
I.	БРОЈ И ВРСТА ЗДРАВСТВЕНИХ УСТАНОВА СА БРОЈЕМ ЗАПОСЛЕНИХ	3
II.	ФИНАНСИЈСКИ ПОКАЗАТЕЉИ ПОСЛОВАЊА	5
	1. Текући приходи и примања од продаје нефинансијске имовине	6
	2. Текући расходи и издаци за набавку нефинансијске имовине	8
	2.1. Расходи за запослене	19
	2.2. Расходи по основу коришћења услуга и роба	20
	3. Финансијски резултат пословања	23
	4. Основна средства - некретнине и опрема	25
	5. Нефинансијска имовина у залихама	27
	6. Новчана средства и хартије од вредности	28
	7. Краткорочна потраживања и краткорочни пласмани	28
	8. Обавезе из пословања	31
	9. Однос потраживања и обавеза	34
	10. Закључна разматрања	39
III.	ПРИЛОЗИ - ТАБЕЛЕ:	
	1. Табела: Резултати пословања здравствених установа Србије у периоду 01.01. - 31.12.2012. године	41
	2. Табела: Структура прихода и примања здравствених установа Србије у периоду 01.01. – 31.12.2012. године	56
	3. Табела: Извори финансирања здравствених установа Србије у периоду 01.01. – 31.12.2012. године	71
	4. Табела: Структура расхода и издатака здравствених установа Србије у периоду 01.01. – 31.12.2012. године	88
	5. Табела: Потраживања, обавезе и залихе здравствених установа Србије на дан 31.12.2012. године	103
	6. Табела: Опрема здравствених установа Србије на дан 31. 12. 2012. године	115

УВОДНЕ НАПОМЕНЕ

Анализу финансијског пословања здравствених установа Србије, за период 01.01. - 31.12.2012. године урадила је Стручна служба Коморе здравствених установа Србије (у даљем тексту Комора).

Анализа обухвата финансијско пословање здравствених установа, које су са Републичким фондом за здравствено осигурање (у даљем тексту: Фонд) закључиле уговор о пружању здравствене заштите из обавезног здравственог осигурања осигураним лицима, а своје пословне књиге воде у складу са Законом о буџетском систему, Уредбом о буџетском рачуноводству, Правилником о стандардном класификационом оквиру и контном плану за буџетски систем, Правилником о начину припреме, састављања и подношења финансијских извештаја корисника буџетских средстава и корисника средстава обавезног социјалног осигурања, и другим прописима којима се уређује ова област.

Главни извори података, који су коришћени у овој анализи су подаци из годишњих финансијских извештаја (Биланс стања, Биланс прихода и расхода, Извештај о капиталним издацима и примањима, Извештај о новчаним токовима и Извештај о извршењу буџета), подаци из посебних образаца (о потраживањима, обавезама и броју запослених), које су здравствене установе уз годишњи финансијски извештај (завршни рачун) доставиле Фонду, као и подаци (индекс и потрошачких цена) Републичког завода за статистику.

Обраду података добијених од Фонда, за потребе ове анализе, извршила је Стручна служба Коморе.

Од укупно 338 здравствених установа годишње финансијске извештаје за 2012. годину Фонду је доставило 337 здравствених установа. Завод за психофизичке поремећаје и говорну патологију Београд годишњи финансијски извештај није доставио Фонду, а Војно медицинска академија Београд (у даљем тексту: ВМА) доставила је само Образац 5 - Извештај о извршењу буџета.

Током 2012. године, две здравствене установе (ЗЦ Прокупље и ЗЦ Нови Пазар) су реорганизоване у складу са Законом о здравственој заштити и Планом мреже, тако да је обрадом података¹: Биланса стања (Образац 1) обухваћено 335 здравствених установа, Биланса прихода и расхода (Образац 2) 336, а обрадом Извештаја о извршењу буџета (Образац 5) 337 здравствених установа.

У анализи су коришћене две основне аналитичке методе: метода компаративне анализе, за утврђивање трендова кретања и метода анализе структуре, за дефинисање утицаја појединих финансијских показатеља на укупне финансијске показатеље.

¹ Обрадом података за 2012.г. обухваћени су и подаци Завода за здравствену заштиту радника „Железнице Србије“ Београд, што није случај са подацима за 2011.г.

Сви вредносни показатељи у анализи исказани су у 000 динара, уколико није другачије наглашено.

Анализа обухвата:

- I. Број и врсту здравствених установа са бројем запослених и
- II. Финансијске показатеље пословања:
 1. Текуће приходе и примања,
 2. Текуће расходе и издатке,
 3. Финансијски резултат пословања,
 4. Основна средства - некретнине и опрема
 5. Нефинансијску имовину у залихама
 6. Новчана средства,
 7. Краткорочна потраживња,
 8. Обавезе из пословања,
- III. Основне показатеље пословања по здравственим установама појединачно, по окрузима и врстама здравствених установа, који су дати у табелама у прилогу ове анализе.

I. БРОЈ И ВРСТА ЗДРАВСТВЕНИХ УСТАНОВА СА БРОЈЕМ ЗАПОСЛЕНИХ

Законом о здравственој заштити дефинисане су врсте здравствених установа, а Уредбом о Плану мреже здравствених установа број, структура, капацитети и просторни распоред здравствених установа у државној својини и њихових организационих јединица по нивоима здравствене заштите. Мрежа здравствених установа организована је на три, односно четири нивоа пружања здравствене заштите: примарни, секундарни, терцијарни и на здравствену заштиту на више нивоа.

1. У Републици Србији крајем 2012. године, **укупан број здравствених установа**²⁾ са својством правног лица износио је 338 (у 2011. години 336) здравствених установа. Број здравствених установа по врстама дат је у следећој табели.

Табела 1: Број здравствених установа по врстама

РБ	О П И С	2011.г.	2012.г.
1	2	3	4
1	Домови здравља	138	139
2	Апотеке	39	39
3	Заводи	17	17
4	Опште болнице	19	21
5	СБ - краткотрајна хоспитализација	8	8
6	СБ за плућне болести	3	3
7	СБ за психијатријске болести	5	5
8	Инс./Клин.СБ за рехаб. и продуж. лечење	25	25
9	Здравствени центри	25	24
10	Клинички центри	4	4
11	Клиничко болнички центри	5	5
12	Институти	11	11
13	Клинике	5	5
14	Инст./заводи за јавно здравље	24	24
15	Инст./заводи за трансфузију крви	3	3
16	Завод за судску медицину	1	1
17	Завод за антирабичну заштиту	1	1
18	Завод за псих. порем. и говор. патологију	1	1
19	Институт за медицину рада Србије	1	1
20	ВМА	1	1
	УКУПНО:	336	338

У односу на крај претходне године број здравствених установа се повећао за 2 установе. Наиме, у складу са Законом и Планом мреже у процесу реорганизације здравствених установа дошло је до издвајања једног дома здравља и две општех болнице из састава здравствених центара, па се у односу на претходну годину број самосталних домова здравља повећао са 138 на 139, број општих болница са 19 на 21, док се број здравствених центара смањио са 25 на 24.

²⁾ Број здравствених установа са својством правног лица на дан 31.12.2012.год., укључујући и 23 здравствене установе са подручја АП Косова и Метохиј, које Фонду достављају финансијске извештаје.

2. Запослени - Располовиви подаци о броју запослених дозвољавају да се број запослених по врстама здравствених установа и нивоима здравствене заштите, посматра само глобално. Наиме, осим кретања укупног броја запослених (табела 2), требало би посебно посматрати и промене настале у квалификационој структури запослених, као и промене у бројном односу запослених медицинских и немедицинских радника. Овим подацима не располажемо, те у наставку дајемо само преглед укупног броја запослених по врстама здравствених установа.

Табела 2: Број запослених ³⁾

РБ	О П И С	31.12. 2011.г.	31.12. 2012.г.	Индекс
1	2	3	4	5
1	Домови здравља	36.096	35.649	98.76
2	Апотеке	4.983	4.921	98.76
3	Заводи	4.335	4.301	99.22
4	Опште болнице	14.338	16.716	116.59
5	СБ - краткотрајна хоспитализација	1.231	1.220	99,11
6	СБ за плућне болести	342	320	93.57
7	СБ за психијатријске болести	2.016	2.045	101.44
8	Инс./Клин.СБ за рехаб. и продуж. лечење	5.151	5.108	99.17
9	Здравствени центри	25.231	21.965	87.06
10	Клинички центри	16.921	17.073	100.90
11	Клиничко болнички центри	6.257	6.209	99.23
12	Институти	6.827	6.823	99.94
13	Клинике	1.808	1.777	98.29
14	Инст./заводи за јавно здравље	3.009	2.987	99.27
15	Инст./заводи за трансфузију крви	626	610	97.44
16	Завод за судску медицину	27	27	100.00
17	Завод за антирабичну заштиту	20	19	95.00
18	Завод за псих. порем. и говор. патологију	86	-	-
19	Институт за медицину рада Србије	137	140	102.19
	УКУПНО:	129.441	127.910	98.82

Према стању на дан 31.12.2012. године, укупан број запослених у здравственим установама Србије мањи је за 1,18% у односу на стање на дан 31.12.2011. године.

Значајније промене у броју запослених по врстама здравствених установа углавном су резултат промена организационе структуре здравствених установа, односно промене припадности здравствених установа појединим врстама здравствених установа.

³⁾) Подаци о броју запослених - стање на дан 31.12.2011. и 2012.г. дати су на основу података, које су здравствене установе на посебном обрасцу, по захтеву доставиле Фонду уз обрасце за завршни рачун.

II. ФИНАНСИЈСКИ ПОКАЗАТЕЉИ ПОСЛОВАЊА

Основни финансијски показатељи пословања у 2012. години, посматрано збирно, за све здравствене установе Србије, дати су у следећој табели.

Табела 3: Основни показатељи пословања

- износи у 000 дин. -

РБ	О П И С	И З Н О С		ИНДЕКС
		2011.Г.	2012.Г	
1	2	3	4	5
1	ТЕКУЋИ ПРИХОДИ И ПРИМАЊА ОД ПРОДАЈЕ НЕФИНАНСИЈСКЕ ИМОВИНЕ	210.058.722	227.830.085	108.46
2	Текући приходи	169.644.840	179.512.132	105.82
3	Примања од продаје нефинансијске имовине	40.413.882	48.317.953	119.56
4	ТЕКУЋИ РАСХОДИ И ИЗДАЦИ ЗА НЕФИНАНСИЈСКУ ИМОВИНУ	211.807.311	228.283.468	107.78
5	Текући расходи	174.535.037	183.687.649	105.24
6	Издаци за нефинансијску имовину	37.272.274	44.595.819	119.65
7	РЕЗУЛТАТ ПОСЛОВАЊА (1 - 4 или 8 - 9)	-1.748.589	-453.383	25.93
8	Вишак прихода и примања - буџетски суфицит	592.399	1,045,619	176.51
9	Мањак прихода и примања - буџетски дефицит	2.340.988	1,499,002	64.03
10	КОРИГОВАЊЕ ВИШКА, ОДНОСНО МАЊКА ПРИХОДА И ПРИМАЊА	2.818.192	2.033.915	72.17
11	ПОКРИЋЕ ИЗВРШЕНИХ ИЗДАТАКА ИЗ ТЕКУЋИХ ПРИХОДА И ПРИМАЊА	38.583	35.207	91.25
12	ВИШАК ПРИХОДА И ПРИМАЊА - СУФИЦИТ	1.437.414	1.733.842	120.62
13	МАЊАК ПРИХОДА И ПРИМАЊА - ДЕФИЦИТ	406.144	186.189	45.84
14	СУФИЦИТ ОДНОСНО ДЕФИЦИТ	1.031.270	1.545.325	149.85

1. Текући приходи и примања од продаје нефинансијске имовине

Текући приходи и примања од продаје нефинансијске имовине, збирно за све здравствене установе Србије, у 2011. и 2012. години, по врстама прихода и примања, дати су у следећој табели.

Табела 4: Текући приходи и примања од продаје нефинансијске имовине

- износи у 000 динара -

RB	О П И С	ИЗНОС 2011.Г.	% УЧЕШЋА	ИЗНОС 2012.Г.	% УЧЕШЋА	ИНДЕКС
1	2	3	4	5	6	7
1	ТЕКУЋИ ПРИХОДИ И ПРИМАЊА ОД ПРОДАЈЕ НЕФИНАНСИЈСКЕ ИМОВИНЕ	210.058.722	100,00	227.830,085	100.00	108.46
2	ТЕКУЋИ ПРИХОДИ	169.644.840	80,76	179,512,132	78.79	105.82
3	Донације и трансфери	1.130.442	0,54	1,248,114	0.55	110.41
4	Други приходи	13.281.930	6,32	13,972,770	6.13	105.20
5	Остали приходи	3.238	0,00	22,415	0.01	692.25
6	Меморандумске ставке за рефундацију	3.131.962	1,49	3,373,120	1.48	107.70
7	Тран. између буџ. Корис. на истом нивоу	149.115.163	70,99	156,766,688	68.81	105.13
8	Приходи из буџета	2.982.105	1,42	4,129,025	1.81	138.46
9	ПРИМАЊА ОД ПРОД. НЕФИНАН. ИМОВИНЕ	40.413.882	19,24	48,317,953	21.21	119.56
10	Примања од продаје основних средстава	36.311	0,02	37,256	0.02	102.60
11	Примања од продаје залиха	40.376.221	19,22	48,280,608	21.19	119.58
12	Остала примања од продаје нефин. имовине	1.350	0,00	89	0.00	6.59

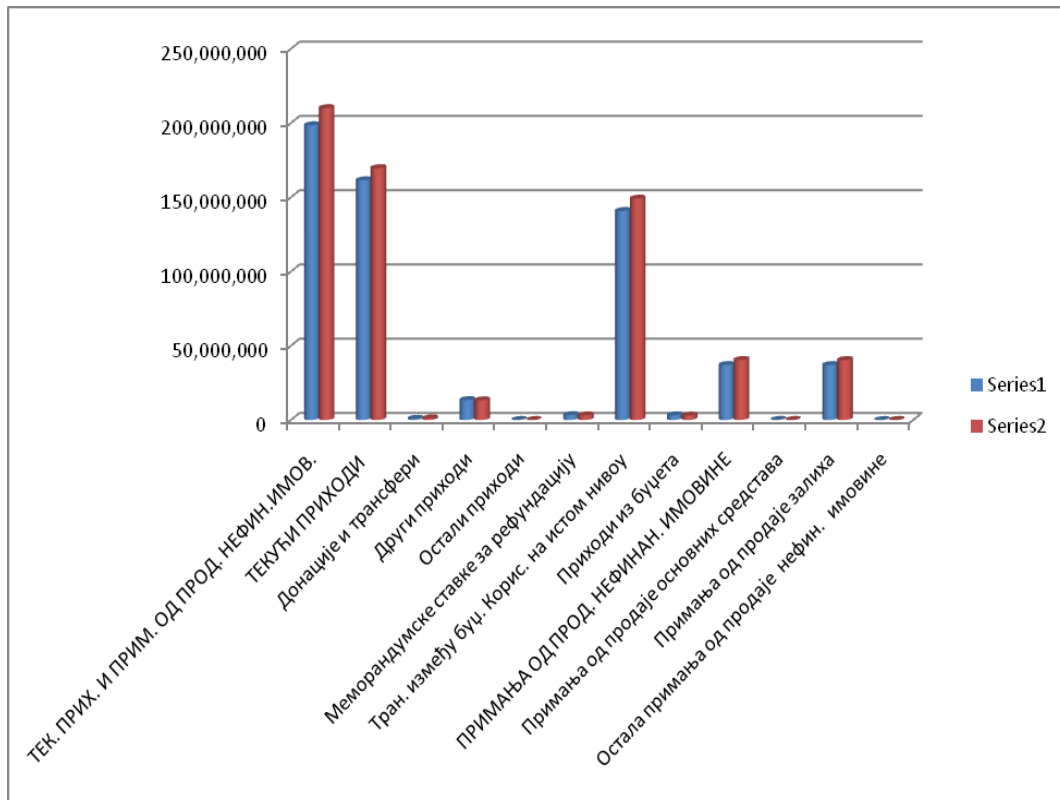
Текући приходи и примања од продаје нефинансијске имовине, збирно за све здравствене установе Србије, у 2012. години износе 227.830.085 хиљада динара. У односу на 2011. годину, текући приходи и примања су номинално већи за 17.771.363 хиљаде динара или 8,46%. Реално, мерено просечним растом потрошачких цена⁴), текући приходи и примања већи су за 0,61%, у односу на претходну годину.

У структури текућих прихода и примања од продаје нефинансијске имовине, највећи део чине трансфери између буџетских корисника на истом нивоу (у даљем тексту приходи од Фонда), па њихово кретање доминантно опредељује кретање укупних текућих прихода и примања од продаје нефинансијске имовине. Ови приходи, у односу на претходну годину, номинално су већи за 5,13%, а реално, мањи за 2,48%.

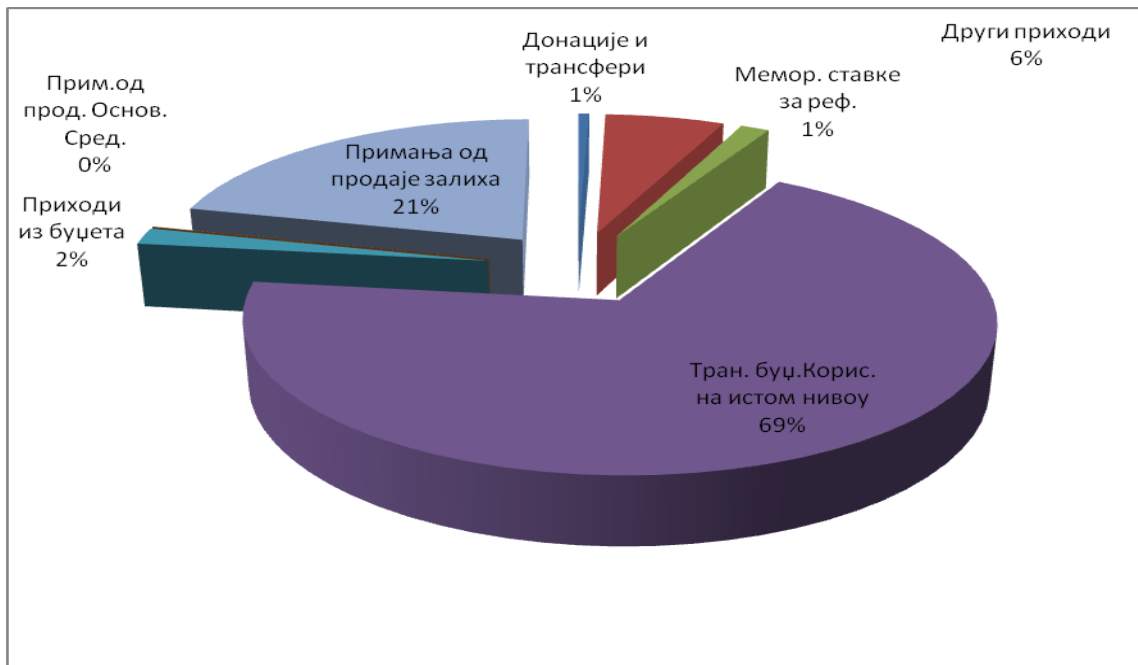
Примања од продаје нефинансијске имовине су у односу на 2011.годину већа: номинално за 19,56%, а реално за 10,91%. Готово целокупан износ (99,92%) односи се на примања од продаје залиха робе за даљу продају (примања која остварују апотеке).

⁴) Индекс просечног раста потрошачких цена у 2012. години у односу на просек претходне године, према подацима Републичког завода за статистику износи 107,8 ("Сл.гласник РС", бр. 3/2013 од 11.01.2013.г.)

Графикон 1: Текући приходи и примања од продаје нефинансијске имовине у 2011. и 2012. г.



Графикон 2: Структура текућих прихода и примања од продаје нефинансијске имовине у 2012. г.



Текући приходи и примања од продаје нефинансијске имовине, по врстама здравствених установа, у 2011. и 2012. години, дати су у следећој табели:

Табела 5: Текући приходи и примања

- износи у 000 динара -

РБ	О П И С	2011.г.	2012.г.	Индекс
1	2	3	4	4
1	Домови здравља	42.325.682	45.494.637	107.49
2	Апотеке	35.083.352	42.395.931	120.84
3	Заводи	4.113.971	5.290.907	128.61
4	Опште болнице*	18.161.085	23.737.015	130.70
5	СБ - краткотрајна хоспитализација	1.743.293	1.840.950	105.60
6	СБ за плућне болести	371.363	377.051	101.42
7	СБ за психијатријске болести	2.897.274	3.103.406	107.11
8	Инст./Клин.СБ за рехаб. и продуж. лечење	7.160.610	7.198.295	100,53
9	Здравствени центари*	32.917.750	28.870.626	87.71
10	Клинички центри	31.986.732	34.311.706	107.27
11	Клиничко болнички центри	9.063.266	9.367.068	103.35
12	Институти	14.716.873	16.143.935	109.70
13	Клинике	2.942.444	3.079.359	104.65
14	Инст./заводи за јавно здравље	5.143.572	5.127.190	99.68
15	Инст./заводи за трансфузију крви	956.336	1.124.493	117.58
16	Завод за судску медицину	43.372	64.169	147.95
17	Завод за антирабичну заштиту	119.054	73.760	61.96
18	Завод за псих. порем. и говор. патологију	102.671	0	-
19	Институт за медицину рада Србије	210.022	229.587	109.32
	УКУПНО:	210.058.722	227.830.085	108.46

**Напомена:* Повећање текућих прихода и примања код општих болница односно смањење код здравствених центара у односу на предходну годину последица је извршене реорганизације здравствених центара током 2012.г.(број општих болница се повећао а број здравствених центара смањено).

2. Текући расходи и издаци за набавку нефинансијске имовине

Текући расходи и издаци за набавку нефинансијске имовине, збирно за све здравствене установе Србије, у 2012. години износе 228.283.468 хиљада динара. У односу на 2011. годину, номинално су већи за 7,78%, а реално безмало на истом нивоу (реални индекс 99,98).

Висина текућих расхода и издатака за набавку нефинансијске имовине, у 2011. и 2012. години, по врстама текућих расхода и издатака, дата је у следећој табели.

Табела 6: Текући расходи и издаци за набавку нефинансијске имовине

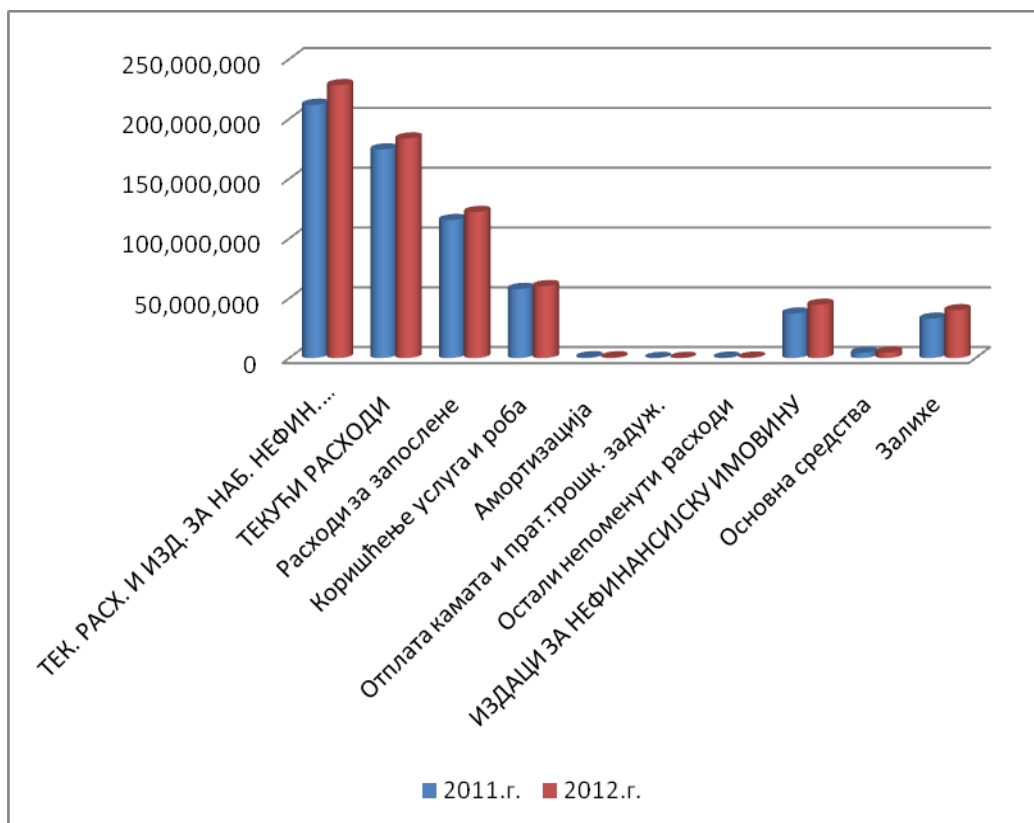
- износи у 000 динара -

РБ	О П И С	ИЗНОС 2011.Г.	% УЧЕШЋА	ИЗНОС 2012.Г.	% УЧЕШЋА	ИНДЕКС
1	2	3	4	5	6	7
1	ТЕКУЋИ РАСХОДИ И ИЗДАЦИ ЗА НАБАВКУ НЕФИНАНСИЈСКЕ ИМОВИНЕ	211.807.311	100,00	228.283.468	100,00	107,78
2	ТЕКУЋИ РАСХОДИ	174.535.037	82,40	183.687.649	80,27	105,24
3	Расходи за запослене	115.497.878	54,53	122.236.574	53,42	105,83
4	Коришћење услуга и роба	57.813.758	27,30	60.171.831	26,30	104,08
5	Амортизација	709.513	0,33	647.547	0,28	91,27
6	Отплата камата и прат.трошк. задуж.	129.578	0,06	181.436	0,08	140,02
7	Остали непоменути расходи	384.310	0,18	450.261	0,20	117,16
8	ИЗДАЦИ ЗА НЕФИНАНСИЈСКУ ИМОВИНУ	37.272.274	17,60	44.595.819	19,49	119,65
9	Основна средства	4.302.161	2,03	4.540.977	1,95	105,55
10	Залихе	32.970.102	15,57	40.054.835	17,50	121,49
11	Природну имовину	11	0,00	7	0,00	63,64

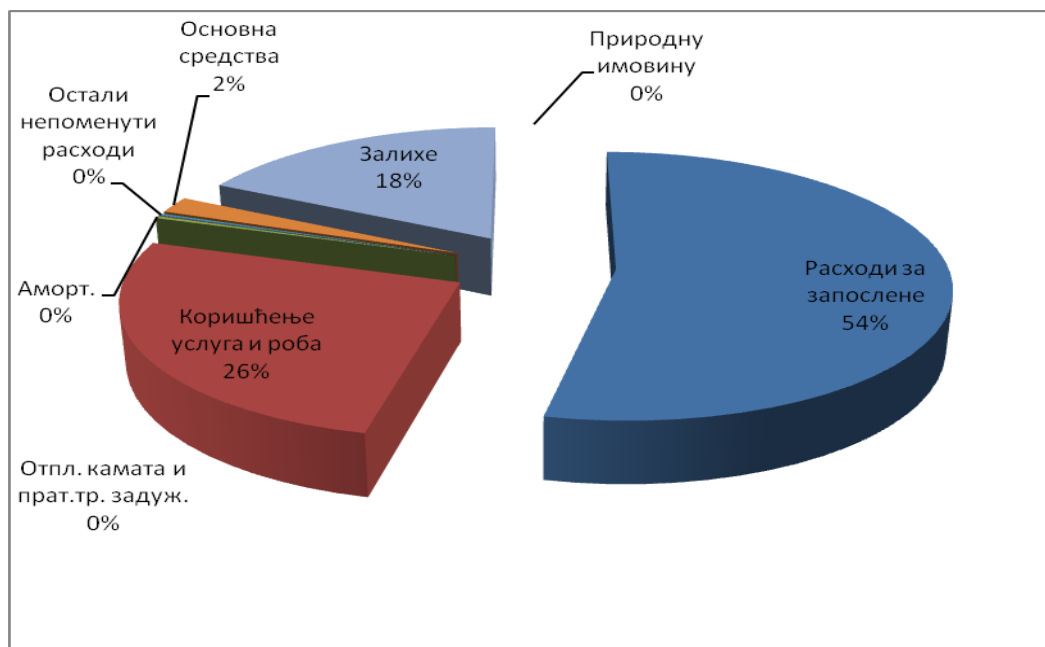
Текући расходи износе 183.687.649 хиљада динара (индекс 105,24) или 80,46% (82,40% у упоредној години) укупних расхода и издатака за нефинансијску имовину. Ако се посматра структура текућих расхода, у 2012. години, запазиће се, да је дошло до благих промена, у односу на 2011. годину.

Издаци за нефинансијску имовину износе 44.595.819 хиљада динара или 19,54% укупних текућих расхода и издатака за набавку нефинансијске имовине. Највећи део ових издатака односи се на издатке за залихе (89,82% укупних издатака за набавку нефинансијске имовине), а на издатке за основна средства преосталих 10,18% издатака за нефинансијску имовину.

Графикон 3: Текући расходи и издаци за набавку нефинансијске имовине у 2011. и 2012. г.



Графикон 4: Текући расходи и издаци за набавку нефинансијске имовине у 2012. г.



Текући расходи и издаци за набавку нефинансијске имовине, по врстама здравствених установа, у 2011. и 2012. години, дати су у следећој табели.

Табела 7: Текући расходи и издаци

- износи у 000 динара -

РБ	О П И С	2011.г.	2012.г.	Индекс
1	2	3	4	4
1	Домови здравља	42.398.132	45.664,260	107.70
2	Апотеке	34.967.337	41,930,189	119.91
3	Заводи	4.183.337	5,411,734	129.36
4	Опште болнице	18.280.299	23,772,296	130.04
5	СБ - краткотрајна хоспитализација	1.815.995	1,858,245	102.33
6	СБ за плућне болести	381.799	377,079	98.76
7	СБ за психијатријске болести	2.938.879	3,080,141	104.81
8	Инс./Клин.СБ за рехаб. и продуж. леч.	7.283.781	7,331,228	100.65
9	Здравствени центари	32.969.546	28,958,239	87.83
10	Клинички центри	32.306.639	34,238,846	105.98
11	Клиничко болнички центри	9.129.111	9,329,933	102.20
12	Институти	15.540.460	16,497,208	106.16
13	Клинике	2.991.554	3,098,070	103.56
14	Инст./заводи за јавно здравље	5.155.960	5,224,152	101.32
15	Инст./заводи за трансфузију крви	991.961	1,146,135	115.54
16	Завод за судску медицину	43.266	57,602	133.13
17	Завод за антирабичну заштиту	118.698	73,220	61.69
18	Завод за псих. порем. и говор. патолог.	102.488	0	0.00
19	Институт за медицину рада Србије	208.069	234,891	112.89
	УКУПНО:	211.807.311	228,283,468	107.78

Динамику текућих расхода и издатака за набавку нефинансијске имовине не би требало посматрати независно од динамике текућих прихода и примања од продаје нефинансијске имовине. Због тога су у следећој табели (табела 8) дати упоредни показатељи динамике текућих прихода и примања од продаје нефинансијске имовине и динамике текућих расхода и издатака за нефинансијску имовину. Та динамика је изражена индексним бројевима, при чему се као базни период, за обе категорије, узима 2011. година (2011. година = 100).

Табела 8: Индекси текућих прихода и примања од продаје нефинансијске имовине и текућих расхода и издатака за набавку нефинансијске имовине (2011. год. = 100)

РБ	О П И С	ТЕКУЋИ ПРИХОД И ПРИМАЊА	ТЕКУЋИ РАСХОДИ И ИЗДАЦИ
1	2	3	4
1	Домови здравља	107.49	107.70
2	Апотеке	120.84	119.91
3	Заводи	128.61	129.36
4	Опште болнице	130.70	130.04
5	СБ - краткотрајна хоспитализација	105.60	102.33
6	СБ за плућне болести	101.42	98.76
7	СБ за психијатријске болести	107.11	104.81
8	Инс./Клин.СБ за рехаб. и продуж. леч.	100.53	100.65
9	Здравствени центри	87.71	87.83
10	Клинички центри	107.27	105.98
11	Клиничко болнички центри	103.35	102.20
12	Институти	109.70	106.16
13	Клинике	104.65	103.56
14	Инст./заводи за јавно здравље	99.68	101.32
15	Инст./заводи за трансфузију крви	117.58	115.54
16	Завод за судску медицину	147.95	133.13
17	Завод за антирабичну заштиту	61.96	61.69
18	Завод за псих. порем. и говор. патолог.	-	0.00
19	Институт за медицину рада Србије	109.32	112.89
	УКУПНО:	108.46	107.78

Посматрано по врстама здравствених установа, приказана динамика указује, да је, изузев домова здравља, завода, института/завода за јавно здравље и Института за медицину рада, код осталих врста здравствених установа, раст текућих прихода и примања од продаје нефинансијске имовине већи од раста текућих расхода и издатака за нефинансијску имовину. Како је раст текућих прихода и примања и збирно, за све здравствене установе Србије, већи од раста текућих расхода и издатака (за 0,68 индексних поена), овакво кретање би се могло окарактерисати повољнијим.

За потпунију оцену кретања текућих расхода и издатака, аналитички је важан и показатељ који се добија стављањем у однос текућих прихода и примања и текућих расхода и издатака оствареним по изворима финансирања. Тако из њиховог односа можемо уочити да ли су се средства наменски користила и да ли је дошло до преливања средстава односно до финансирања расхода из других извора финансирања. Висина текућих прихода и примања (од продаје нефинансијске и финансијске имовине) и текућих расхода и издатака (за набавку нефинансијске и финансијске имовине), по врстама здравствених установа у периоду јануар - децембар 2011.г., дата је у следећој табели.

Табела 9: Приходи и примања, расходи и издаци⁵⁾

- износи у 000 динара -

	ИЗНОС ОСТВАРЕНИХ ПРИХОДА И ПРИМАЊА И РАСХОДА И ИЗДАТАКА												
	Укупно	Републик	%	АП	%	Општине	%	ООСО	%	Доџац.	%	Остало	%
ДОМОВИ ЗДРАВЉА													
Приходи и прима.	45,499,491	173,074	0.38	36,354	0.08	1,673,646	3.68	39,804,268	87.48	97,661	0.21	3,714,488	8.16
Расходи и издаци	45,679,154	213,986	0.47	38,190	0.08	1,655,314	3.62	39,736,164	86.99	91,867	0.20	3,943,633	8.63
Индекс	100.39	123.64		105.05		98.90		99.83		94.07		106.17	
АПТЕКЕ													
Приходи и прима.	42,420,200	5,704	0.01	500	0.00	159,671	0.38	31,759,250	74.87	2,029	0.00	10,493,046	24.74
Расходи и издаци	41,954,832	5,623	0.01	500	0.00	163,011	0.39	31,440,201	74.94	1,688	0.00	10,343,809	24.65
Индекс	98.90	98.58		100.00		102.09		99.00		83.19		98.58	
ЗАВОДИ													
Приходи и прима.	5,318,793	6,038	0.11	0	0.00	119,046	2.24	4,296,394	80.78	18,769	0.35	878,546	16.52
Расходи и издаци	5,438,036	7,117	0.13	0	0.00	122,207	2.25	4,324,372	79.52	18,664	0.34	965,676	17.76
Индекс	102.24	117.87		0.00		102.66		100.65		99.44		109.92	
ОПШТЕ БОЛНИЦЕ													
Приходи и прима.	23,737,318	193,981	0.82	107,095	0.45	361,125	1.52	22,544,308	94.97	47,888	0.20	482,921	2.03
Расходи и издаци	23,774,552	193,611	0.81	95,488	0.40	362,866	1.53	22,552,965	94.86	55,736	0.23	513,886	2.16
Индекс	100.16	99.81		89.16		100.48		100.04		116.39		106.41	
СБ СА КРАТКОМ РЕХАБИЛИТАЦИЈОМ													
Приходи и прима.	1,843,302	23,209	1.26	7,730	0.42	34,090	1.85	1,703,611	92.42	2,370	0.13	72,292	3.92
Расходи и издаци	1,858,245	23,209	1.25	7,730	0.42	33,823	1.82	1,711,234	92.09	2,367	0.13	79,882	4.30
Индекс	100.81	100.00		100.00		99.22		100.45		99.87		110.50	
СБ ЗА ПЛУЋНЕ БОЛЕСТИ													
Приходи и прима.	377,051	6,277	1.66	0	0	2,659	0.71	359,924	95.46	0	0.00	8,191	2.17
Расходи и издаци	377,079	6,343	1.68	0	0	2,750	0.73	360,041	95.48	0	0.00	7,945	2.11
Индекс	100.01	101.05		0.00		103.42		100.03		0.00		97.00	
СБ ЗА ПСИХИЈАТРИЈСКЕ БОЛЕСТИ													
Приходи и прима.	3,104,684	44,538	1.43	3,752	0.12	33,903	1.09	2,828,874	91.12	5,915	0.19	187,702	6.05
Расходи и издаци	3,081,590	40,362	1.31	6,124	0.20	33,935	1.10	2,806,451	91.07	9,583	0.31	185,135	6.01
Индекс	99.26	90.62		163.22		100.09		99.21		162.01		98.63	
СБ ЗА РЕХАБИЛИТАЦИЈУ													
Приходи и прима.	8,064,121	93,220	1.16	89,100	1.10	97,368	1.21	4,274,283	53.00	10,291	0.13	3,499,859	43.40
Расходи и издаци	8,159,345	93,126	1.14	99,663	1.22	97,378	1.19	4,268,619	52.32	8,791	0.11	3,591,768	44.02
Индекс	101.18	99.90		111.86		100.01		99.87		85.42		102.63	
ЗДРАВСТВЕНИ ЦЕНТРИ													
Приходи и прима.	28,876,008	457,915	1.59	0	0	487,195	1.69	27,142,807	94.00	22,398	0.08	765,693	2.65
Расходи и издаци	28,965,937	467,698	1.61	0	0	488,857	1.69	27,173,601	93.81	15,636	0.05	820,145	2.83
Индекс	100.31	102.14		0.00		100.34		100.11		69.81		107.11	

⁵⁾ Обрадом ових показатеља обухваћена је и ВМА, која доставила Извештај о извршењу буџета у складу са уговором који је закључила са Фондом.

КЛИНИЧКИ ЦЕНТРИ													
Приходи и прима.	34,337,983	971,975	2.83	30,498	0.09	390,461	1.14	31,150,571	90.72	59,199	0.17	1,735,279	5.05
Расходи и издаци	34,270,026	818,159	2.39	30,606	0.09	405,282	1.18	31,072,559	90.67	36,721	0.11	1,906,699	5.56
Индекс	99.80	84.17		100.35		103.80		99.75		62.03		109.88	
КЛИНИЧКО-БОЛНИЧКИ ЦЕНТРИ													
Приходи и прима.	9,367,068	41,129	0.44	0	0	263,185	2.81	8,773,227	93.66	48,540	0.52	240,987	2.57
Расходи и издаци	9,329,933	37,649	0.40	0	0	259,145	2.78	8,712,033	93.38	32,036	0.34	289,070	3.10
Индекс	99.60	91.54		0.00		98.46		99.30		66.00		119.95	
ИНСТИТУТИ													
Приходи и прима.	16,186,844	403,615	2.49	182,660	1.13	201,043	1.24	14,171,539	87.55	43,302	0.27	1,184,685	7.32
Расходи и издаци	16,532,714	417,909	2.53	270,874	1.64	205,226	1.24	14,313,552	86.58	45,734	0.28	1,279,419	7.74
Индекс	102.14	103.54		148.29		102.08		101.00		105.62		108.00	
КЛИНИКЕ													
Приходи и прима.	3,085,156	73,782	2.39	0	0.00	64,738	2.10	2,558,691	82.94	8,601	0.28	379,344	12.30
Расходи и издаци	3,102,574	73,826	2.38	0	0.00	64,738	2.09	2,547,292	82.10	5,589	0.18	411,129	13.25
Индекс	100.56	100.06		0.00		100.00		99.55		64.98		108.38	
ЗАВОДИ/ИНСТИТУТИ ЗА ЈАВНО ЗДРАВЉЕ													
Приходи и прима.	5,161,554	978,600	18.96	25,499	0.49	106,756	2.07	1,779,200	34.47	10,341	0.20	2,261,158	43.81
Расходи и издаци	5,251,199	980,837	18.68	25,381	0.48	88,745	1.69	1,792,849	34.14	8,839	0.17	2,354,548	44.84
Индекс	101.74	100.23		99.54		83.13		100.77		85.48		104.13	
ЗАВОДИ ЗА ТРАНСФУЗИЈУ КРВИ													
Приходи и прима.	1,132,075	46,370	4.10	5,000	0.44	10844	0.96	480,485	42.44	2889	0.26	586,487	51.81
Расходи и издаци	1,149,510	46,370	4.03	5,000	0.43	10110	0.88	480,475	41.80	2769	0.24	604,786	52.61
Индекс	101.54	100.00		100.00		93.23		100.00		95.85		103.12	
ЗАВОДИ ЗА СУДСКУ МЕДИЦИНУ													
Приходи и прима.	64,169	4,813	7.50	0	0.00	0	0.00	37,519	58.47	0	0.00	21,837	34.03
Расходи и издаци	57,602	4,813	8.36	0	0.00	0	0.00	30,107	52.27	0	0.00	22,682	39.38
Индекс	89.77	100.00		0.00		0.00		80.24		0.00		103.87	
ЗАВОДИ ЗА АНТИРАБИЧНУ ЗАШТИТУ													
Приходи и прима.	73,760	2,699	3.66	0	0.00	200	0.27	60,071	81.44	0	0	10,790	14.63
Расходи и издаци	73,220	2,699	3.69	0	0.00	200	0.27	60,301	82.36	0	0.00	10,020	13.68
Индекс	99.27	100.00		0.00		100.00		100.38		0.00		92.86	
ЗАВОД ЗА ПСИХОФ. ПОРЕМЕЋАЈЕ И ГОВОРНУ ПАТОЛОГИЈУ													
Приходи и прима.	0	0	0	0	0.00	0	0	0	0.00	0	0	0	0.00
Расходи и издаци	0	0	0.00	0	0.00	0	0	0	0	0	0	0	0
Индекс	0.00	0.00		0.00		0.00		0.00		0.00		0.00	
ИНСТИТУТ ЗА МЕДИЦИНУ РАДА СРБИЈЕ													
Приходи и прима.	229,728	24,497	10.66	0	0.00	1503	0.65	118,065	51.39	0	0.00	85,663	37.29
Расходи и издаци	235,011	25,083	10.67	0	0.00	1603	0.68	118,157	50.28	0	0.00	90,168	38.37
Индекс	102.30	102.39		0.00		106.65		100.08		0.00		105.26	

ВОЈНО-МЕДИЦИНСКА АКАДЕМИЈА													
Приходи и прима.	2,451,427	0	0.00	0	0.00	0	0.00	2,435,928	99.37	0	0.00	15,499	2,451,427
Расходи и издаци	2,487,957	0	0.00	0	0.00	0	0.00	2,472,458	99.38	0	0.00	15,499	2,487,957
Индекс	101.49	0.00		0.00		0.00		101.50		0.00		100.00	101.49
ПРИХОДИ и ПРИМА.	231,330,732	3,551,436	1.54	488,188	0.21	4,007,433	1.73	196,279,015	84.85	380,193	0.16	26,624,467	11.51
РАСХОДИ и ИЗДАЦИ	231,778,516	3,458,420	1.49	579,556	0.25	3,995,190	1.72	195,973,431	84.55	336,020	0.14	27,435,899	11.84
Инд. Р/П	100.19	97.38		118.72		99.69		99.84		88.38		103.05	

Презентирани показатељи о односу прихода и примања и расхода издатака остварених по изворима финансирања указују да расходи и издаци мање више коренспондирају са приходима и примањима из наведених извора. Одступања су незнатна.

Учешће сопствених прихода и примања у укупним приходима и примањима је 11,51%, а учешће сопствених расхода и издатака у укупним расходима и издацима је 11,84%. Неповољнији су резултати ако се посматрају само текући приходи и расходи где је учешће сопствених текућих прихода 7,52%, а сопствених текућих расхода 9,33%.

Највеће учешће сопствених у укупним приходима и примањима, као и расходима и издацима, имали су: заводи за трансфузију крви (51,81%), заводи / институти за јавно здравље (43,81%), РХ центри (43,40%), и апотеке (24,74%).

У наставку се даје Извештај о извршењу буџета (Образац 5) са учешћем сопствених прихода и расхода у укупним приходима и расходима за све здравствене установе.

Табела 10: Извештај о извршењу буџета

(У хиљадама динара)

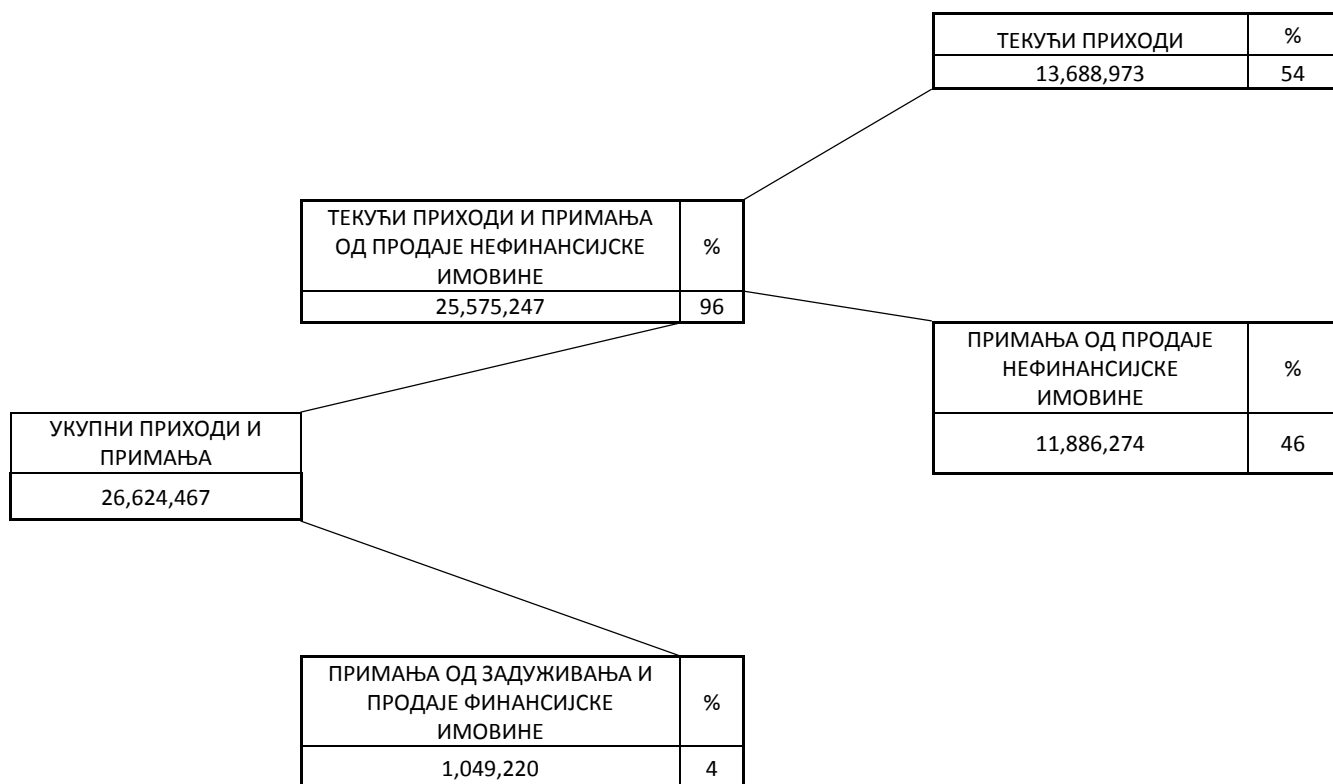
ОПИС	Износ остварених прихода и примања							% Учешћа сопствених прихода у укупним
	Укупно (од 3 до 8)	Приходи из буџета				Из донација	Из осталих извора	
		Републике	АП	Општ.	ОСО			
1	2	3	4	5	6	7	8	9 (8/2)
ТЕКУЋИ ПРИХОДИ И ПРИМАЊА ОД ПРОДАЈЕ НЕФИНАНСИЈСКЕ ИМОВИНЕ	230,281,512	3,551,436	488,188	4,007,433	196,279,015	380,193	25,575,247	11.11
ТЕКУЋИ ПРИХОДИ	181,963,559	3,550,213	488,188	4,007,337	159,848,655	380,193	13,688,973	7.52
ДОНАЦИЈЕ И ТРАНСФЕРИ	1,248,113	20,567	8,600	1,140,833		75,540	2,573	0.21
ДРУГИ ПРИХОДИ	13,988,489	5,435	119	130	541	304,653	13,677,611	97.78
МЕМОРАНДУМСКЕ СТАВКЕ ЗА РЕФУНДАЦИЈУ РАСХОДА	3,387,110	183,327	42	2,550,530	651,075		2,136	0.06
ТРАНСФЕРИ ИЗМЕЂУ БУЏЕТСКИХ КОРИСНИКА НА ИСТОМ НИВОУ	159,210,823		7,633		159,196,847		6,343	0.00
ПРИХОДИ ИЗ БУЏЕТА	4,129,024	3,340,884	471,794	315,844	192		310	0.01

ПРИМАЊА ОД ПРОДАЈЕ НЕФИНАНСИЈСКЕ ИМОВИНЕ	48,317,953	1,223		96	36,430,360		11,886,274	24.60
ПРИМАЊА ОД ПРОДАЈЕ ОСНОВНИХ СРЕДСТАВА	37,255	1,223		96	1,250		34,686	93.10
ПРИМАЊА ОД ПРОДАЈЕ ЗАЛИХА	48,280,609				36,429,021		11,851,588	24.55
ПРИМАЊА ОД ПРОДАЈЕ ДРАГОЦЕНОСТИ	89				89			0.00
ПРИМАЊА ОД ЗАДУЖИВАЊА И ПРОДАЈЕ ФИНАНСИЈСКЕ ИМОВИНЕ	1,049,220						1,049,220	100.00
УКУПНИ ПРИХОДИ И ПРИМАЊА	231,330,732	3,551,436	488,188	4,007,433	196,279,015	380,193	26,624,467	11.51
ТЕКУЋИ РАСХОДИ И ИЗДАЦИ ЗА НЕФИНАНСИЈСКЕ ИМОВИНЕ	230,771,425	3,458,420	579,556	3,991,729	195,972,745	336,020	26,432,955	11.45
ТЕКУЋИ РАСХОДИ	186,175,606	1,605,037	111,925	3,304,152	163,572,079	206,627	17,375,786	9.33
РАСХОДИ ЗА ЗАПОСЛЕНЕ	123,210,816	1,007,468	16,164	2,755,587	109,098,018	72,068	10,261,511	8.33
КОРИШЋЕЊЕ УСЛУГА И РОБА	61,686,203	597,070	66,833	535,942	54,304,634	129,132	6,052,592	9.81
<i>СТАЛНИ ТРОШКОВИ</i>	10,713,058	124,780	2,700	25,257	9,246,561	5,206	1,308,554	12.21
<i>ТРОШКОВИ ПУТОВАЊА</i>	315,370	15,339	184	3,698	144,679	15,313	136,157	43.17
<i>УСЛУГЕ ПО УГОВОРУ</i>	3,590,088	79,012	3,550	83,891	1,927,753	57,717	1,438,165	40.06
<i>СПЕЦИЈАЛИЗОВАНЕ УСЛУГЕ</i>	935,945	72,231	1,695	34,843	419,256	7,124	400,796	42.82
<i>ТЕКУЋЕ ПОПРАВКЕ И ОДРЖАВАЊЕ</i>	3,652,341	104,286	22,136	216,511	2,679,731	19,062	610,615	16.72
<i>МАТЕРИЈАЛ</i>	42,479,401	201,422	36,568	171,742	39,886,654	24,710	2,158,305	5.08
АМОРТИЗАЦИЈА И УПОТРЕБА СРЕДСТАВА ЗА РАД	647,548				38		647,510	99.99
ОТПЛАТА КАМАТА И ПРАТЕЋИ ТРОШКОВИ ЗАДУЖИВАЊА	181,436	25	28,928	1,678	32,218	1,000	117,587	64.81
ДОНАЦИЈЕ, ДОТАЦИЈЕ И ТРАНСФЕРИ	15,468				665	3,282	11,521	74.48
ОСТАЛИ РАСХОДИ	434,135	474		10,945	136,506	1,145	285,065	65.66
ИЗДАЦИ ЗА НЕФИНАНСИЈСКУ ИМОВИНУ	44,595,819	1,853,383	467,631	687,577	32,400,666	129,393	9,057,169	20.31
ОСНОВНА СРЕДСТВА	4,540,977	1,853,367	467,631	677,828	148,730	129,393	1,264,028	27.84
ЗАЛИХЕ	40,054,835	16		9,742	32,251,936		7,793,141	19.46
ПРИРОДНА ИМОВИНА	7			7				0.00
ИЗДАЦИ ЗА ОТПЛАТУ ГЛАВНИЦЕ И НАБАВКУ ФИНАНСИЈСКЕ ИМОВИНЕ	1,007,091			3,461	686		1,002,944	99.59
УКУПНИ РАСХОДИ И ИЗДАЦИ	231,778,516	3,458,420	579,556	3,995,190	195,973,431	336,020	27,435,899	11.84
РЕЗУЛТАТ ПОСЛОВАЊА								
ТЕКУЋИ ПРИХОДИ И ПРИМАЊА ОД ПРОДАЈЕ НЕФИНАНСИЈСКЕ ИМОВИНЕ	230,281,512	3,551,436	488,188	4,007,433	196,279,015	380,193	25,575,247	11.11
ТЕКУЋИ РАСХОДИ И ИЗДАЦИ ЗА НЕФИНАНСИЈСКУ ИМОВИНУ	230,771,425	3,458,420	579,556	3,991,729	195,972,745	336,020	26,432,955	11.45
Вишак прихода и примања – буџетски суфицит		93,016		15,704	306,270	44,173		
Мањак прихода и примања –буџетски дефицит	489,913		91,368				857,708	175.07

ПРИМАЊА ОД ЗАДУЖИВАЊА И ПРОДАЈЕ ФИНАНСИЈСКЕ ИМОВИНЕ	1,049,220						1,049,220	100.00
ИЗДАЦИ ЗА ОТПЛАТУ ГЛАВНИЦЕ И НАБАВКУ ФИНАНСИЈСКЕ ИМОВИНЕ	1,007,091			3,461	686		1,002,944	99.59
ВИШАК ПРИМАЊА	42,129						46,276	109.84
МАЊАК ПРИМАЊА				3,461	686			
ВИШАК НОВЧАНИХ ПРИЛИВА		93,016		12,243	305,584	44,173		
МАЊАК НОВЧАНИХ ПРИЛИВА	447,784		91,368				811,432	181.21

У наставку се дају графички прикази структуре укупних прихода и примања и укупних расхода и издатака здравствених установа у делу који се односи на тржишно пословање.

Графикон 5: Структура сопствених прихода и примања и расхода и издатака у 2012. г.



УКУПНИ РАСХОДИ И ИЗДАЦИ			
27,435,899			
ТЕКУЋИ РАСХОДИ И ИЗДАЦИ ЗА НАБАВКУ НЕФИНАНСИЈСКЕ ИМОВИНЕ		%	
26,432,955		96.34	
ИЗДАЦИ ЗА ОТПЛАТУ ГЛАВНИЦЕ И НАБАВКУ ФИНАНСИЈСКЕ ИМОВИНЕ		%	
1,002,944		3.66	

ТЕКУЋИ РАСХОДИ	%
17,375,786	65.74

ИЗДАЦИ ЗА НАБАВКУ НЕФИНАНСИЈСКЕ ИМОВИНЕ	%
9,057,169	34.26

ВРСТА	ИЗНОС	%
РАСХОДИ ЗА ЗАПОСЛЕНЕ	10,261,511	59.06
КОРИШЋЕЊЕ УСЛУГА И РОБА	6,052,592	34.83
АМОРТИЗАЦИЈА	647,510	3.73
ТРОШКОВИ ЗАДУЖИВАЊА	117,587	0.68
ДОНАЦИЈЕ И ТРАНСФЕРИ	11,521	0.06
ОСТАЛИ РАСХОДИ	285,065	1.64

КОРИШЋЕЊЕ УСЛУГА И РОБА

ВРСТА	ИЗНОС	%
СТАЛНИ ТРОШКОВИ	1,308,554	21.62
ТРОШКОВИ ПУТОВАЊА	136,157	2.25
УСЛУГЕ ПО УГОВОРУ	1,438,165	23.76
СПЕЦИЈАЛИЗОВАНЕ УСЛУГЕ	400,796	6.62
ТЕКУЋЕ ПОПРАВКЕ И ОДРЖАВАЊЕ	610,615	10.09
МАТЕРИЈАЛ	2,158,305	35.66

МАТЕРИЈАЛ		
ВРСТА	ИЗНОС	%
административни материјал	137,893	6.39
материјал за пољопривреду	5,123	0.24
материјал за образовање и усавр. запосл.	28,640	1.33
материјал за саобраћај	124,537	5.77
материјал за очување животне средине и науку	3,326	0.15
материјал за образовање, културу и спорт	728	0.03
медицински и лабораторијски материјал	1,210,551	56.09
материјал за одржавање хигијене и угоститељство	490,529	22.73
материјал за посебне намене	156,978	7.27

2.1. Расходи за запослене

Расходи за запослене, укупно за све здравствене установе износе 122.236.574 хиљада динара. У односу на 2011. годину, номинално су већи за 5,83%, док су реално мањи за 1,83%.

Како ови расходи представљају најзначајнију ставку у укупним текућим расходима и издацима за набавку нефинансијске имовине, у табели која следи посебно указујемо на динамику ових расхода по врстама здравствених установа.

Табела 11: Расходи за запослене

- износи у 000 динара -

РБ	О П И С	2011.г.	2012.г.	Индекс
1	2	3	4	4
1	Домови здравља	30,625,581	33,076,526	108.00
2	Апотеке	5,636,463	5,903,952	104.75
3	Заводи	3,385,246	4,294,075	126.85
4	Опште болнице	11,634,054	15,472,615	132.99
5	СБ - краткотрајна хоспитализација	1,078,759	1,146,104	106.24
6	СБ за плућне болести	256,645	272,495	106.18
7	СБ за психијатријске болести	1,975,323	2,102,589	106.44
8	Инс./Клин.СБ за рехаб. и продуж. леч.	3,992,393	4,108,699	102.91
9	Здравствени центри	23,455,856	20,621,844	87.92
10	Клинички центри	15,509,612	16,539,823	106.64
11	Клиничко болнички центри	5,654,765	5,802,413	102.61
12	Институти	6,660,474	7,024,525	105.47
13	Клинике	1,777,556	1,890,961	106.38
14	Инст./заводи за јавно здравље	3,003,850	3,152,736	104.96
15	Инст./заводи за трансфузију крви	565,724	609,173	107.68
16	Завод за судску медицину	31,005	38,942	125.60
17	Завод за антирабичну заштиту	24,415	25,994	106.47
18	Завод за псих. порем. и говор. патолог.	81,682	0	0.00
19	Институт за медицину рада Србије	148,475	153,108	103.12
	УКУПНО:	115,497,878	122,236,574	105.83

Месечни бруто просек плата по запосленом збирно за све здравствене установе Србије у 2012. години износио је 61.979 динара. У односу на претходну годину (58.800 динара) номинално је већи за 5,41%, а реално, мањи за 2,22%.

Износе просечних месечних бруто плата по запосленом, по врстама здравствених установа дајемо у следећој табели.

Табела 12: Просечна плата са порезом и доприносима на терет запосленог⁶⁾

- износи у 000 динара -

РБ	О П И С	ИСПЛАЋЕНЕ ПЛАТЕ 2011.	ИСПЛАЋЕНЕ ПЛАТЕ 2012.	ПРОС.ПО ЗАПОСЛ. (у дин.) 2011.	ПРОС.ПО ЗАПОСЛ. (у дин.) 2011.	ИНДЕКС НОМИН. 6/5	ИНДЕКС РЕАЛНИ
1	2	3	4	5	6	7	8
1	Домови здравља	24,062,203	25,929,959	55,551	60,614	109.11	101.22
2	Апотеке	4,456,724	4,633,415	74,532	78,463	105.27	97.66
3	Заводи	2,640,798	3,345,487	61,351	64,820	105.65	98.01
4	Опште болнице	9,153,374	12,167,844	53,200	60,660	114.02	105.77
5	СБ- краткот. хоспитал.	827,008	876,732	55,985	59,886	106.97	99.23
6	СБ за плућне болести	202,680	213,604	49,386	55,626	112.64	104.49
7	СБ за психијатр. болести	1,554,177	1,647,895	64,243	67,151	104.53	96.96
8	Инс./Кл.СБ рех. прод. леч.	3,138,932	3,237,224	50,782	52,813	104.00	96.47
9	Здравствени центари	18,715,120	15,615,126	61,813	59,242	95.84	88.91
10	Клинички центри	12,115,225	12,915,594	59,666	63,041	105.66	98.01
11	Клиничко болнички центри	4,428,237	4,528,449	58,977	60,778	103.05	95.60
12	Институту	5,107,955	5,408,464	62,350	66,057	105.95	98.28
13	Клинике	1,380,790	1,465,270	63,643	68,715	107.97	100.16
14	Инст./ЗЈЗ	2,349,552	2,498,585	65,070	69,707	107.13	99.37
15	Инст./зав. за трансф. крви	449,678	478,008	59,861	65,302	109.09	101.20
16	Завод за судску медицину	25,809	31,760	79,657	98,025	123.06	114.15
17	Завод за антираб.заштиту	19,517	20,242	81,321	88,781	109.17	101.27
18	Завод за псих.пор. гов. пат.	61,585	0	59,675	0	0.00	0.00
19	Инстит. за мед. рада Србије	116,789	118,395	71,040	70,473	99.20	92.02
	УКУПНО:	90,806,153	95,132,053	58,800	61,979	105.41	97.78

2.2. Расходи по основу коришћења услуга и роба

Расходи по основу коришћења услуга и роба, заузимају друго место по својој висини у текућим расходима и издацима за нефинансијску имовину здравствених установа. Ови расходи су у 2012. години у односу на претходну годину номинално већи за 4,08%, а реално мањи за 3,45%.

Износи ових расхода, по врстама и структури изражени номинално и у %, збирно за све здравствене установе Србије, дати су у следећој табели.

⁶⁾) Месечни просеци плата са порезом и доприносима на терет запосленог, израчунати су на основу података о броју запослених на дан 31.12.2011. и 2012. године, које су здравствене установе, на посебном обрасцу, по захтеву доставиле Фонду уз завршни рачун.

Табела 13: Расходи по основу коришћења услуга и роба

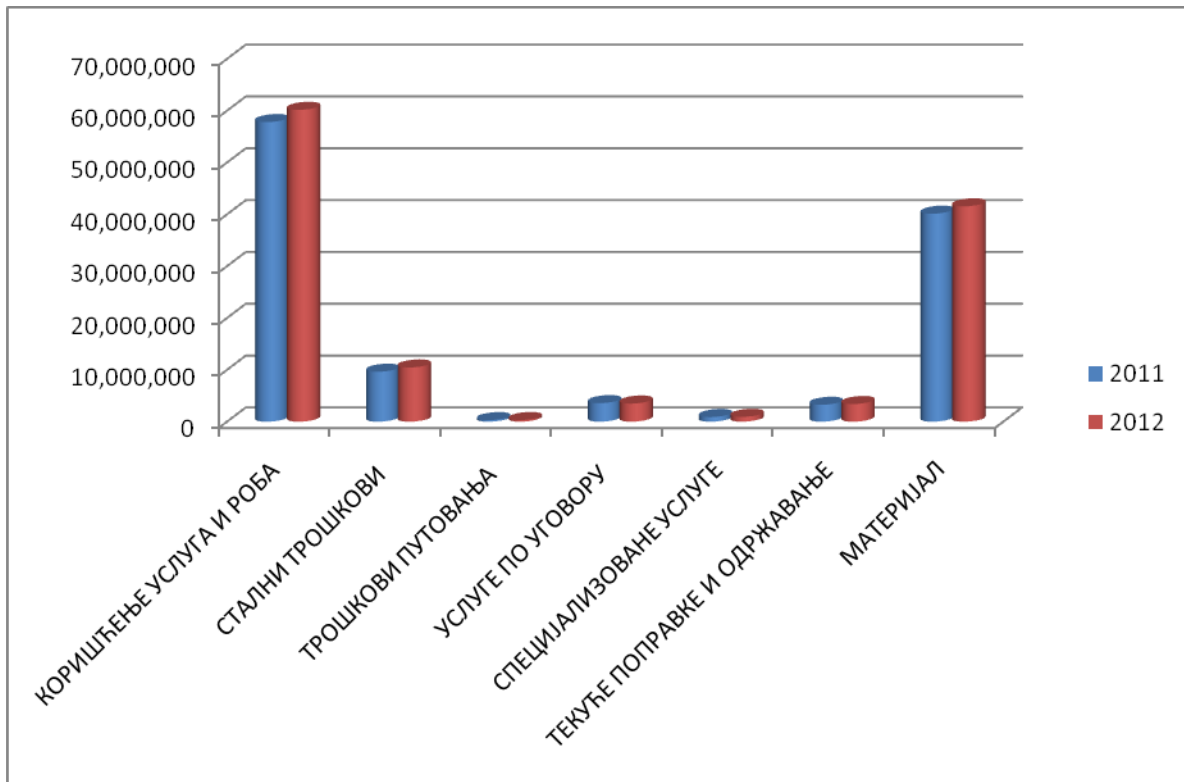
- износи у 000 динара -

Ред. Број	О П И С	ИЗНОС 2011.	% УЧЕШЋА	ИЗНОС 2012.	% УЧЕШЋА	ИНДЕКС
1	2	3	4	5	6	7
1	КОРИШЋЕЊЕ УСЛУГА И РОБА	57,813,758	100	60,171,831	100.00	104.08
1	СТАЛНИ ТРОШКОВИ	9,634,938	16.67	10,462,511	17.39	108.59
2	ТРОШКОВИ ПУТОВАЊА	302,728	0.52	313,062	0.52	103.41
3	УСЛУГЕ ПО УГОВОРУ	3,578,086	6.19	3,499,813	5.82	97.81
4	СПЕЦИЈАЛИЗОВАНЕ УСЛУГЕ	903,294	1.56	934,379	1.55	103.44
5	ТЕКУЋЕ ПОПРАВКЕ И ОДРЖАВАЊЕ	3,255,092	5.63	3,405,847	5.66	104.63
6	МАТЕРИЈАЛ	40,139,620	69.43	41,556,219	69.06	103.53

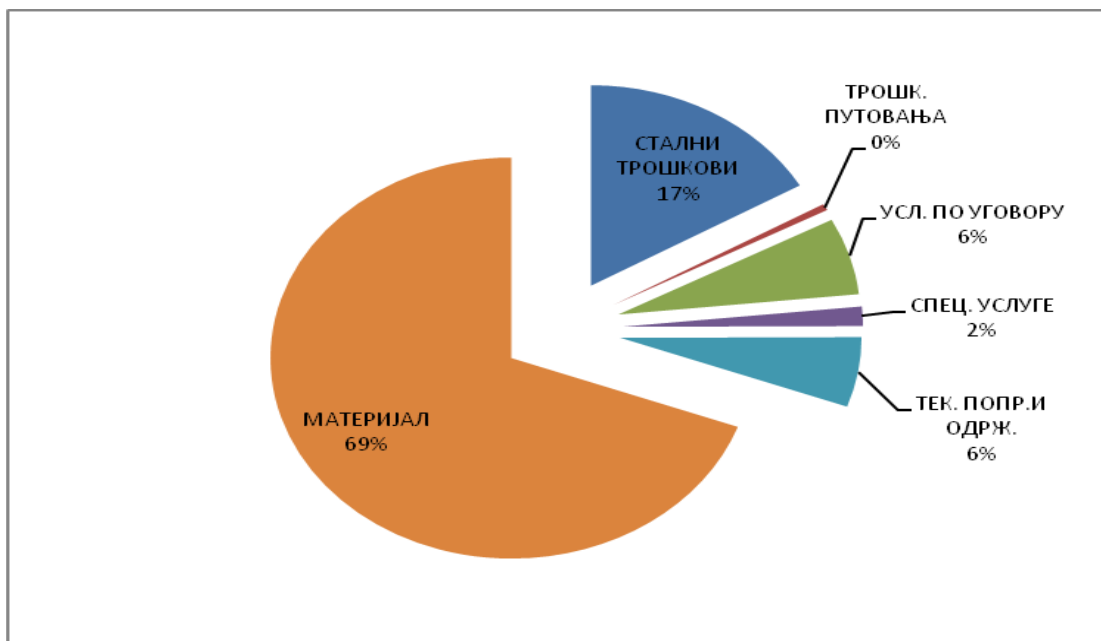
Показатељи изложени у претходној табели, указују да су расходи по основу коришћења услуга и роба укупно, као и поједине врсте ових расхода, номинално већи, а реално мањи у 2012. у односу на 2011. годину, изузев сталних трошкова који су и номинално (за 8,59%) и реално већи (за 0,73%).

У структури ових расхода, најзначајнији по висини су трошкови материјала, на које се односи 69,06% ових расхода (69,43% у претходној години), па њихово кретање (индекс 103,53) доминантно опредељује кретање расхода по основу коришћења услуга и роба (индекс 104,08).

Графикон 6: Расходи по основу коришћења услуга и роба у 2011. и 2012. г.



Графикон 7: Структура расхода по основу коришћења услуга и роба у 2012. г.



Кретање укупних расхода по основу коришћења услуга и роба, по врстама здравствених установа, дато је у следећој табели.

Табела 14: Расходи по основу коришћења роба и услуга

- износи у 000 динара -

РБ	О П И С	2011.г.	2012.г.	Индекс
1	2	3	4	4
1	Домови здравља	6,789,545	7,166,333	105.55
2	Апотеке	907,849	935,278	103.02
3	Заводи	629,830	892,537	141.71
4	Опште болнице	6,153,189	7,832,066	127.28
5	СБ- краткот. хоспитал.	669,029	671,533	100.37
6	СБ за плућне болести	117,655	101,153	85.97
7	СБ за психијатр. болести	909,411	916,966	100.83
8	Инс./Кл.СБ рех. прод. леч.	2,734,637	2,662,899	97.38
9	Здравствени центари	8,466,294	7,156,142	84.53
10	Клинички центри	15,911,054	16,408,204	103.12
11	Клиничко болнички центри	3,035,065	3,360,395	110.72
12	Институти	8,032,067	8,645,784	107.64
13	Клинике	1,094,878	1,074,284	98.12
14	Инст./ЗЈЗ	1,822,962	1,738,992	95.39
15	Инст./зав. за трансф. крви	370,460	491,094	132.56
16	Завод за судску медицину	10,169	11,415	112.25
17	Завод за антираб.заштиту	93,930	46,964	50.00
18	Завод за псих.пор. гов. пат.	16,374	0	0.00
19	Инстит. за мед. рада Србије	49,360	59,792	121.13
	УКУПНО:	57,813,758	60,171,831	104.08

3. Финансијски резултат пословања

У 2012. години, финансијски резултат пословања здравствених установа Србије (пребијено) је мањак прихода и примања, односно буџетски дефицит у износу од 453.383 хиљаде динара (у 2011. години - мањак прихода и примања односно буџетски дефицит у износу од 1.748.589 хиљаде динара).

Од укупно обухваћених 336 здравствених установа, 108 је исказало буџетски суфицит у укупном износу од 1.045.619 хиљада динара (143 установа у 2011. години у износу од 592.399 хиљада динара), док је буџетски дефицит исказало 226 установа у укупном износу од 1.499.002 хиљаде динара (189 здравствених установа у 2011. години у износу од 2.340.988 хиљада динара). Уравнотежено пословање исказале су 2 здравствене установе (4 установе у 2011. години).

По извршеном кориговању наведеног вишка, односно мањка прихода, за део нераспоређеног вишка прихода и примања из ранијих година који је коришћен за покриће расхода и издатака текуће године, као и за део новчаних средстава амортизације који је коришћен за набавку нефинансијске имовине, вишак прихода и примања - суфицит, исказало је 204 здравствених установа, у укупном износу од 1.733.842 хиљаде динара (217 установа у 2011. години у износу од 1.437.414 хиљаде динара). Мањак прихода и примања - дефицит, исказало је 76 здравствених установа у укупном износу од 186.189 хиљаде динара (63 установа у

2011. години у износу од 406.144 хиљада динара). Уравнотежени резултат исказало је 56 здравствених установа (56 установа у 2011.г.).

Из наведеног, може се закључити да је финансијски резултат здравствених установа Србије, у 2012. години, генерално повољнији у односу на 2011. годину.

Финансијски резултат пословања, у 2011. и 2012. години, по врстама здравствених установа, дат је у следећој табели.

Табела 15: Финансијски резултат⁷⁾

- износи у 000 динара -

Р Б	О П И С	ВИШАК 2011.г.	ВИШАК 2012.г.	Индекс	МАЊАК 2011.г.	МАЊАК 2012.г.	Индекс	КОРИГ. ВИШАК 2011.г.	КОРИГ. ВИШАК 2012.г.	Индекс	КОРИГ. МАЊАК 2011.г.	КОРИГ. МАЊАК 2012.г.	Индекс
1	2	3	4	5	6	7	8	9	10	11	12	13	14
1	ДЗ	169,546	142,379	83.98	241,996	312,002	128.93	299,731	260,840	87.02	63,008	68,926	109.39
2	Апотеке	165,425	498,283	301.21	49,410	32,541	65.86	356,979	595,218	166.74	33,176	9,499	28.63
3	Заводи	4,113	13,264	322.49	73,479	134,091	182.49	27,084	25,902	95.64	2,940	300	10.20
4	ОБ	24,327	47,403	194.86	143,541	82,684	57.60	118,574	126,712	106.86	12,991	8,019	61.73
5	СБ – крат. хосп.	112	1,057	943.75	72,814	18,352	25.20	4,102	4,121	100.46	0	5,566	
6	СБ за плућне бол.	0	0		10,436	28	0.27	0	191		4,532	2	0.04
7	СБ за псих. болести	3,075	29,202	949.66	44,680	5,937	13.29	7,053	31,065	440.45	12,154	0	0.00
8	Инс./Кл./СБ. РХ.и п. л.	43,297	19,033	43.96	166,468	151,966	91.29	109,802	49,131	44.75	29,503	33,863	114.78
9	ЗЦ	31,640	19,025	60.13	83,436	106,638	127.81	81,550	28,935	35.48	22,503	17,607	78.24
10	КЦ	417	86,503	20,744.12	320,324	13,643	4.26	91,212	238,391	261.36	0	0	
11	КБЦ	11,141	49,717	446.25	76,986	12,582	16.34	38,011	67,053	176.40	27,294	0	0.00
12	Институти	91,915	114,393	124.46	915,502	467,666	51.08	213,613	205,088	96.01	133,414	21,058	15.78
13	Клинике	2,273	12,655	556.75	51,383	31,366	61.04	2,395	12,668	528.94	19,692	2,058	10.45
14	И/ЗЈЗ	42,364	5,598	13.21	54,752	102,560	187.32	84,504	79,100	93.61	12,222	4,522	37.00
15	И/З тран. крви	156	0	0.00	35,781	21,642	60.48	156	0	0.00	32,715	14,769	45.14
16	Завод за судску мед.	106	6,567	6,195.28	0	0		695	8,887	1,278.71	0	0	
17	Зав. за антб. зашт.	356	540	151.69	0	0		356	540	151.69	0	0	
18	Зав. псих. и гов. пат.	183	0	0.00	0	0		183	0	0.00	0	0	
19	Ин. за мед. Р. Србије	1,953	0	0.00	0	5,304		1,414	0	0.00	0	0	
	УКУПНО:	592,399	1,045,619	176.51	2,340,988	1,499,002	64.03	1,437,414	1,733,842	120.62	406,144	186,189	45.84

⁷⁾ Финансијски резултат = текући приходи и примања од продаје нефинансијске имовине минус текући расходи и издаци за набавку финансијске имовине.

4. Основна средства - некретнине и опрема

Како основна средства (зграде и грађевински објекти, опрема и остале некретнине и опрема) представљају један од најзначајнији чинилаца рада здравствене установе, од кога добрим делом зависи и њена успешност рада, у наставку, посебно сагледавамо кретање основних средстава са становишта динамике и промене величине њихове набавне вредности, промена у њиховој структури, као и са становишта степена њихове истрошености.

Кретање набавне вредности основних средстава, у 2012. години у односу на 2011. годину, збирно за све здравствене установе Србије, приказују показатељи изложени у следећој табели.

Табела 16: Набавна вредност основних средстава

- износи у 000 динара -

РБ	О П И С	2011.г. НАБАВНА ВРЕДНОСТ	% УЧЕШЋА	2012.г. НАБАВНА ВРЕДНОСТ	% УЧЕШЋА	ИНДЕКС
1	2	3	4	5	6	7
I	ОСНОВНА СРЕДСТВА	162.535.750	100.00	169.956.940	100.00	104,57
1	Зграде и грађевински објекти	88.026.901	54.16	89.584.535	52.71	101,77
2	Опрема	72.994.861	44.91	78.224.787	46.03	107.16
3	Остале некретнине и опрема	1.513.988	0.93	2.147.618	1.26	141.85

Набавна вредност основних средстава здравствених установа Србије крајем 2012. године износила је 169.956.940 хиљада динара. У односу на стање крајем 2011. године (када је износила 162.535.750 хиљада динара) већа је за 7.421.190 хиљада динара или 4,57%. Вредност зграда и грађевинских објеката износила је 89.584.535 хиљада динара (индекс 101,77), опреме 78.224.787 хиљада динара (индекс 107,16), а осталих некретнина и опрема 2.147.618 хиљада динара (индекс 141,85). Повећање вредности основних средстава резултат је активирања грађевинских објеката започетих ранијих година, као и набавке нове опреме.

У структури основних средстава нису забележене значајније промене у односу на стање из претходне године. Наиме, дошло је до благих промена: учешће зграда и грађевинских објеката је смањено са 54,16% колико је износило у 2011. години на 52,71%, док се учешће опреме повећало са 44,91% у 2011. години на 46,03% у 2012. Години. Такође, благо се повећало и учешће осталих некретнина и опреме.

Степен отписаности (истрошености) опреме - вредносни показатељ, који се добија стављањем у однос вредности укупно извршеног отписа опреме према њиховој укупној набавној вредности, приближан је стварној физичкој дотрајалости ове категорије основних средстава, те се као такав може узети као показатељ који служи за оцењивање стања опреме са становишта њихове техничке способности да служи својој намени. Примењујући изнети поступак утврђивања степена истрошености опреме констатовано је следеће стање:

Табела 17: Истрошеност опреме (извршени отпис)

РБ	О П И С	Степен истр. у % 31.12. 2011.г.	Степен истр. у % 31.12. 2012.г.
1	2	3	4
1	Домови здравља	76.01	79.11
2	Апотеке	74.40	77.64
3	Заводи	79.66	84.31
4	Опште болнице	76.00	77.18
5	СБ- краткот. хоспитал.	68.09	75.01
6	СБ за плућне болести	84.11	89.67
7	СБ за психијатр. болести	76.67	77.93
8	Инс./Кл.СБ рех. прод. леч.	74.71	77.33
9	Здравствени центари	72.53	74.22
10	Клинички центри	69.13	74.25
11	Клиничко болнички центри	69.27	73.01
12	Институти	76.31	78.15
13	Клинике	75.77	78.09
14	Инст./ЗЈЗ	69.56	72.45
15	Инст./зав. за трансф. крви	78.56	81.99
16	Завод за судску медицину	31.25	45.39
17	Завод за антираб.заштиту	85.26	87.75
18	Завод за псих.пор. гов. пат.	80.82	-
19	Инстит. за мед. рада Србије	69.96	73.20
	УКУПНО:	73.41	76.51

Приказани степен истрошености (отписа) опреме, упућују на следеће закључке:

- да здравствене установе Србије, посматрано збирно, располажу опремом која је отписана 76,51%, што је веома висок и забрињавајући ниво истрошености опреме,

- да се по врстама здравствених установа, ниво истрошености опреме креће у распону од 45,39% (Завод за судску медицину) до 89,67% (СБ за плућне болести), као и

- да је степен истрошености (отписаности) опреме код установа које обављају делатност на терцијарном ниво (клинички центри, клиничко-болнички центри, клинике и институти) у распону од 73,21 (КБЦ) до 78,15% (институти).

У 2012. години једино је код Завода за судску медицину заустављен је даљи пораст истрошености опреме, што је резултат извршених набавки нове опреме у 2012. години.

Приказано стање представља просечну истрошеност опреме. Међутим, није мали број опреме која има и знатно већу истрошеност од просека. Вероватно у здравственим установама постоји опрема која је у потпуности отписана, а установе су приморане да их користе јер немају средстава за набавку нове опреме, која би заменила дотрајалу.

5. Нефинансијска имовина у залихама

Укупна вредност нефинансијске имовине у залихама здравствених установа Србије крајем 2012. године износила је 10,943,606 хиљада динара и у односу на стање крајем 2011. године, номинално је већа за 9,91%.

У структури нефинансијске имовине у залихама, највећи део се односи на залихе потрошног материјала (54,63% или 5.978.359 хиљада динара), које су у односу на упоредну годину номинално повећане за 5,39%.

Залихе робе за даљу продају износе 4,620,586 хиљаду динара или 42,22% укупне вредности нефинансијске имовине у залихама (крајем 2011.г. 39,41%). У односу на стање крајем претходне године исте су номинално повећане за 17,77%.

Мањи раст у 2012. години у односу на претходну годину бележе залихе производње (индекс 90,60) и залихе ситног инвентара (индекс 98,21) на које се односи свега 3,08% укупне вредности нефинансијске имовине у залихама.

Кретање вредности нефинансијске имовине у залихама у здравственим установама Србије (збирно), дато је у следећој табели.

Табела 18: Нефинансијска имовина у залихама

- износи у 000 дин. -

РБ	О П И С	СТАЊЕ НА ДАН 31.12.		ИНДЕКС	% УЧЕШЋА	
		2011.г.	2012г.		2011.г.	2012.г.
1	2	3	4	5	6	7
1	Робне резерве	2,205	7,160	324.72	0.02	0.07
2	Залихе производње	189,975	172,113	90.60	1.91	1.57
3	Роба за даљу продају	3,923,501	4,620,586	117.77	39.41	42.22
I	УКУПНО ЗАЛИХЕ (1+2+3)	4,115,681	4,799,859	116.62	41.34	43.86
4	Залихе ситног инвентара	168,407	165,388	98.21	1.69	1.51
5	Залихе потрошног материјала	5,672,540	5,978,359	105.39	56.97	54.63
II	УКУП. ЗАЛ. СИТ.ИНВ. И ПОТР. МАТ. (4+5)	5,840,947	6,143,747	105.18	58.66	56.14
III	СВЕГА НЕФИН. ИМОВ. У ЗАЛИХАМА (I+II)	9,956,628	10,943,606	109.91	100.00	100.00

6. Новчана средства и хартије од вредности

Упоредни преглед новчаних средстава и хартија од вредности са стањем на дан 31.12.2011. и 2012.године дат је у следећој табели.

Табела 19: Новчана средства и хартије од вредности

-износи у 000 динара-

РБ	О П И С	СТАЊЕ 31.12.2011.г.	СТАЊЕ 31.12.2012.г.	ИНДЕКС
1	2	3	4	5
1	НОВЧАНА СРЕДСТВА И ХАРТИЈЕ ОД ВРЕДНОСТИ	6,071,350	6,114,858	100.72
2	Жиро и текући рачуни	5,300,938	5,411,498	102.09
3	Издвојена новчана средства и акредитиви	33,745	25,938	76.86
4	Благајна	35,719	29,239	81.86
5	Девизни рачун	637,869	578,112	90.63
6	Девизна благајна	16	2,972	18,575.00
7	Остала новчана средства	39,313	49,486	125.88
8	Хартије од вредности	23,750	17,613	74.16

Стање новчаних средстава и хартија од вредности на крају 2012. године, збирно за све здравствене установе Србије износило је 6,114,858 хиљада динара, што је у односу на стање крајем 2011. године повећање за 0,72%.

7. Краткорочна потраживања и краткорочни пласмани

Упоредни преглед краткорочних потраживања и краткорочних пласмана, са стањем на дан 31.12. 2011. и 31.12.2012. године, дат је у следећој табели:

Табела 20: Краткорочна потраживања и краткорочни пласмани

- износи у 000 дин. -

РБ	О П И С	СТАЊЕ 31.12.2011.г.	СТАЊЕ 31.12.2012.г.	ИНДЕКС
1	2	3	4	5
1	КРАТКОРОЧНА ПОТРАЖИВАЊА	30.562.859	21,201,635	69.37
2	Потраж. по основу продаје робе и друга потраж.	30.562.859	21,201,635	69.37
3	КРАТКОРОЧНИ ПЛАСМАНИ	987.320	782,777	79.28
4	Краткорочни кредити	40.099	30,064	74.97
5	Дати аванси, депозити и кауције	784.077	564,337	71.97
6	Хартије од вредности намењене продаји	1.696	1,696	100.00
7	Остали краткорочни пласмани	161.448	186,680	115.63

Укупна потраживања на крају 2012. године, збирно за све здравствене установе Србије, износе 21,201,635 хиљада динара и мања су за 9.361.224 хиљаде динара, или 30,63%, него на крају 2011. године. На апотеке се односи 9,470,093

хиљада динара (индекс 54,88%) или 44,67% укупних потраживања, односно највећи део потраживања, тако да она опредељују и кретање укупних потраживања.

Раст потраживања, у одређеној мери, може се окарактерисати нормалним, уколико је у сразмери са порастом текућих прихода и примања од продаје нефинансијске имовине. У наставку посматрамо динамику потраживања здравствених установа у корелацији са динамиком текућих прихода и примања од продаје нефинансијске имовине, по врстама здравствених установа.

Табела 21: Потраживања

- износи у 000 дин. -

РБ	О П И С	ИЗНОС ПОТРАЖИВАЊА		ИНДЕКСИ	
		31.12.2011.г.	31.12.2012.г.	ПОТРАЖ. 2012/2011	ТЕК.ПРИХ. И ПРИМ. 2012/2011
1	2	3	4	5	6
1	Домови здравља	2.966.542	2,063,681	69.57	107.49
2	Апотеке	17.256.621	9,470,093	54.88	120.84
3	Заводи	127.719	308,907	241.86	128.61
4	Опште болнице	452.690	610,298	134.82	130.70
5	СБ- краткот. хоспитал.	44.630	45,363	101.64	105.60
6	СБ за плућне болести	3.721	5,236	140.71	101.42
7	СБ за психијатр. болести	67.373	70,730	104.98	107.11
8	Инс./Кл.СБ рех. прод. леч.	416.819	430,917	103.38	100,53
9	Здравствени центари	1.053.888	682,614	64.77	87.71
10	Клинички центри	4.963.583	4,865,952	98.03	107.27
11	Клиничко болнички центри	308.126	414,463	134.51	103.35
12	Институти	1.795.829	916,310	51.02	109.70
13	Клинике	125.336	128,461	102.49	104.65
14	Инст./ЗЈЗ	755.197	957,193	126.75	99.68
15	Инст./зав. за трансф. крви	175.806	175,022	99.55	117.58
16	Завод за судску медицину	13.210	20,482	155.05	147.95
17	Завод за антираб.заштиту	165	395	239.39	61.96
18	Завод за псих.пор. гов. пат.	2.478	0	0.00	-
19	Инстит. за мед. рада Србије	33.126	35,518	107.22	109.32
	УКУПНО:	30.562.859	21,201,635	69.37	108.46

Посматрано по врстама здравствених установа, мања потраживања крајем 2012. године у односу на стање крајем 2011. године имају домови здравља, апотеке, здравствени центри, институти и институти/заводи за јавно здравље. Остале врсте здравствених установа имају већа потраживања у односу на стање крајем 2011. године.

Упоредни преглед потраживања по дужницима, са динамиком и структуром (у%), стање на дан 31.12.2011. и 31.12.2012.г., дат је у следећој табели.

Табела 22: Потраживања по дужницима⁸⁾

- износи у 000 дин. -

РБ	О П И С	СТАЊЕ 31.12.2011.г.	% УЧ.	СТАЊЕ 31.12.2012.г.	% УЧ.	ИНДЕКС
1	2	3	4	5	6	7
1	УКУПНА ПОТРАЖИВАЊА	30,539,086	100.00	21,291,951	100.00	69.72
1	Од Фонда	26,044,028	85.28	15,337,601	72.03	58.89
2	Од Војске РС	53,338	0.17	49,595	0.23	92.98
3	Од Фонда здравства Црне Горе	52,920	0.17	131,112	0.62	247.76
4	Од Фонда здравства Репуб. Српске	764,072	2.50	800,101	3.76	104.72
5	Од Дистрикта Брчко	10,565	0.03	20,368	0.10	192.79
6	Од других здравствених установа	488,153	1.60	430,123	2.02	88.11
7	Остала потраживања	3,126,010	10.24	4,523,051	21.24	144.69

Крајем 2012. године, у односу на стање крајем 2011. године, забележена су различита кретања вредности потраживања по дужницима. Највећи део односи се на потраживања од Фонда. Она износе 15,337,601 хиљада динара и иста су за 41,11% мања у односу на стање крајем 2011.г. Како се на ова потраживања односи 72,03% (крајем 2010. год. 85,28%) укупних потраживања, она доминантно опредељује кретање укупних потраживања. У односу на стање крајем 2011.године, пораст потраживања крајем 2012. године бележе потраживања од Фонда здравства Црне Горе (индекс 247,76), Фонда здравства Републике Српске (индекс 104,72) Дистрикта Брчко (индекс 192,79) и остала потраживања (индекс 144,69).

Како се на потраживања од Фонда односи највећи део потраживања, у наставку следе показатељи структуре ових потраживања по врстама здравствених установа, са стањем на дан 31.12. 2012. године.

⁸⁾ Показатељи о потраживањима дати су на основу података, које су здравствене установе на посебном обрасцу, по захтеву Фонда, доставиле Фонду уз обрасце за завршни рачун.

Табела 23: Потраживања од Фонда

- износи у 000 дин. -

РБ	О П И С	УКУПНА ПОТРАЖ. 31.12.2012.г.	ПОТРАЖ. ⁹⁾ ОД ФОНДА 31.12.2012.г.	% УЧ. 4/3 X100	% ¹⁰⁾ УЧ.
1	2	3	4	5	6
1	Домови здравља	2,150,270	1,621,029	75.39	10.57
2	Апотеке	9,482,323	9,203,745	97.06	60.01
3	Заводи	312,167	33,027	10.58	0.22
4	Опште болнице	604,792	278,223	46.00	1.81
5	СБ- краткот. хоспитал.	45,363	32,441	71.51	0.21
6	СБ за плућне болести	5,236	1,635	31.23	0.01
7	СБ за психијатр. болести	70,730	9,349	13.22	0.06
8	Инс./Кл.СБ рех. прод. леч.	430,917	126,629	29.39	0.83
9	Здравствени центари	676,357	363,967	53.81	2.37
10	Клинички центри	4,865,952	2,624,322	53.93	17.11
11	Клиничко болнички центри	414,463	331,560	80.00	2.16
12	Институти	916,310	438,476	47.85	2.86
13	Клинике	128,461	34,328	26.72	0.22
14	Инст./ЗЈЗ	957,193	204,757	21.39	1.34
15	Инст./зав. за трансф. крви	175,022	29,961	17.12	0.20
16	Завод за судску медицину	20,482	4,152	20.27	0.03
17	Завод за антираб.заштиту	395	0	0.00	0.00
18	Завод за псих.пор. гов. пат.	0	0	0.00	0.00
19	Инстит. за мед. рада Србије	35,518	0	0.00	0.00
	УКУПНО:	21,291,951	15,337,601	72.03	100.00

8. Обавезе из пословања

Укупне обавезе из пословања, посматрано збирно за све здравствене установе Србије, крајем 2012. године износиле су 31,378,945 хиљада динара. У односу на стање крајем 2011. године, мање су за 7.405.154 хиљаде динара или 19,09%.

Обавезе према добављачима износе 30.610.663 хиљаде динара или 97,55% укупних обавеза из пословања. Обавезе за примљене авансе, депозите и кауције износе 647.319 хиљада динара или 2,06%, укупних обавеза из пословања, а на остале обавезе из пословања односе се преосталих 0,39% укупних обавеза из пословања.

Обавезе према добављачима - уредно измирење обавеза здравствених установа према добављачима условљено је благовременом наплатом потраживања и она се директно одраж на могућност уредног плаћања обавеза према добављачима. Показатељи о висини и динамици обавеза према добављачима, по врстама здравствених установа дати су у следећој табели.

⁹⁾ Показатељи о потраживањима (табела 23, колона 4) дати су на основу података, које су здравствене установе на посебном обрасцу, по захтеву Фонда, доставиле Фонду уз обрасце за завршни рачун.

¹⁰⁾ % учешћа потраживања од Фонда, по врстама здравствених установа у потраживањима од Фонда, збирно за све здравствене установе

Табела 24: Обавезе према добављачима

- износи у 000 дин. -

РБ	О П И С	Стање 31.12. 2011.г.	Стање 31.12. 2012.г.	% уч. 31.12. 2011.г.	% уч. 31.12. 2012.г.	Индекс
1	2	3	4	5	6	7
1	Домови здравља	4,922,591	4,849,956	13.45	15.84	98.52
2	Апотеке	14,852,741	7,939,109	40.58	25.94	53.45
3	Заводи	130,461	202,178	0.36	0.66	154.97
4	Опште болнице	3,327,003	4,143,848	9.09	13.54	124.55
5	СБ- краткот. хоспитал.	115,179	167,207	0.31	0.55	145.17
6	СБ за плућне болести	30,579	40,541	0.08	0.13	132.58
7	СБ за психијатр. болести	129,374	200,073	0.35	0.65	154.65
8	Инс./Кл.СБ рех. прод. леч.	577,228	621,323	1.58	2.03	107.64
9	Здравствени центри	3,516,862	3,251,762	9.61	10.62	92.46
10	Клинички центри	5,569,445	5,446,223	15.22	17.79	97.79
11	Клиничко болнички центри	900,884	952,844	2.46	3.11	105.77
12	Институти	1,553,098	1,526,938	4.24	4.99	98.32
13	Клинике	210,279	260,908	0.57	0.85	124.08
14	Инст./ЗЈЗ	325,736	505,938	0.89	1.65	155.32
15	Инст./зав. за трансф. крви	398,258	485,681	1.09	1.59	121.95
16	Завод за судску медицину	294	1,819	0.00	0.01	618.71
17	Завод за антираб.заштиту	12,859	1,829	0.04	0.01	14.22
18	Завод за псих.пор. гов. пат.	5,003	0	0.01	0.00	0.00
19	Инстит. за мед. рада Србије	25,795	12,486	0.07	0.04	48.40
	УКУПНО:	36,603,669	30,610,663	100.00	100.00	83.63

Посматрано по врстама здравствених установа, највећи део обавеза према добављачима односи се на апотеке (25,94%), клиничке центре (17,79%), домове здравља (15,84%) и опште болнице (13,54%). На ове четири врсте здравствених установа односи 73,11% укупних обавеза према добављачима.

Обавезе према добављачима су у односу на стање крајем 2011.г. мање код домова здравља, апотека, здравствених центара, клиничких центара, института, Завода за антирабичну заштиту и Института за медицину рада Србије, а код осталих врста здравствених установа ове обавезе су веће.

У табели која следи дат је преглед обавеза према добављачима по врстама обавеза и доспелости плаћања (обавезе доспеле за плаћање закључно са 31.12.2012.године и обавезе које доспевају за плаћање у 2013.години).

Табела 25: Обавезе према добављачима по врстама обавеза ¹¹⁾

- износи у 000 дин. -

Р Б	НАЗИВ ОБАВЕЗЕ	Стање на дан 31.12.2012.	% учешћа	Доспеле обавезе на дан 31.12.2012.	% учешћа	Недосп. Обав. на дан 31.12.2012.	% учешћа
1	2	7	8	9	10	11	12
1.	ЛЕКОВЕ И ПОМАГ. НА НАЛОГ У АПОТЕК.	9,386,299	30.66	2,318,018	17.20	7,068,281	41.25
2.	ЛЕКОВИ	7,051,750	23.04	3,317,292	24.62	3,734,457	21.79
3.	КРВ И ПРОДУКТИ ОД КРВИ	160,451	0.52	121,414	0.90	39,037	0.23
4.	УГРАДНИ МАТЕРИЈАЛ	1,159,620	3.79	504,765	3.75	654,855	3.82
5.	САНИТЕТ. И МЕД. ПОТРОШНИ МАТЕР.	5,164,798	16.87	2,669,885	19.81	2,494,912	14.56
6.	МАТ. ЗА ДИЈАЛ. СА ЛЕК. (РЕКОР. И ЕПРЕКС)	626,850	2.05	224,632	1.67	402,218	2.35
7.	ИСХРАНА (НАМИРНИЦЕ И УСЛУГЕ)	542,799	1.77	229,588	1.70	313,211	1.83
8.	ЕНЕРГЕНТИ	1,442,864	4.71	955,777	7.09	487,087	2.84
9.	ЈАВНО КОМУНАЛНО ПРЕДУЗЕЋЕ	493,195	1.61	365,843	2.71	127,352	0.74
10.	ОСТАЛЕ ОБАВЕЗЕ	4,583,129	14.97	2,768,481	20.54	1,814,649	10.59
11.	УКУПНЕ ОБАВЕЗЕ (1-10)	30,611,755	100.00	13,475,695	100.00	17,136,060	100.00

Од укупних обавеза према добављачима (30.611.755 хиљада динара) на обавезе за лекове на рецепт и помагала односи се 30,66% (9.386.299 хиљада динара), на лекове у здравственим установама 23,04% (7.051.750 хиљада динара) и санитарски материјал 16,87% (5.164.798 хиљада динара), што збирно чини 70,57% (крајем 2011.г. 77,61%) укупних обавеза према добављачима.

¹¹⁾ Показатељи о обавезама према добављачима, по врстама обавеза (табела 25), дати су на основу података, које су здравствене установе, на посебном обрасцу, по захтеву Фонда, доставиле Фонда уз обрасце за завршни рачун.

9. Однос потраживања и обавеза

Табела 26: ИЗВОД ИЗ БИЛАНСА СТАЊА

на дан 31.12.2012.

у 000 дин.

Ознака ОП	Број конта	Опис	Износ из претходне године	Износ текуће године		
			(почетно стање)	Бруто	Исправка вредности	Нето (5 – 6)
1	2	3	4	5	6	7
АКТИВА						
1020	020000	НЕФИНАНСИЈСКА ИМОВИНА У ЗАЛИХАМА (1021 + 1025)	9,855,829	33,868,560	22,924,954	10,943,606
1028	100000	ФИНАНСИЈСКА ИМОВИНА (1029 + 1049 + 1067)	76,770,683	107,941,257	46,726,922	61,214,335
1029	110000	ДУГОРОЧНА ФИНАНСИЈСКА ИМОВИНА (1030 + 1040)	566,530	851,160	291,798	559,362
1049	120000	НОВЧАНА СРЕДСТВА, ПЛЕМЕНИТИ МЕТАЛИ, ХАРТИЈЕ ОД ВРЕДНОСТИ, ПОТРАЖИВАЊА И КРАТКОРОЧНИ ПЛАСМАНИ (1050+ 1060 + 1062)	37,694,129	64,956,231	36,856,961	28,099,270
1050	121000	НОВЧАНА СРЕДСТВА, ПЛЕМЕНИТИ МЕТАЛИ, ХАРТИЈЕ ОД ВРЕДНОСТИ (од 1051 до 1059)	6,110,322	21,479,408	15,364,550	6,114,858
1060	122000	КРАТКОРОЧНА ПОТРАЖИВАЊА (1061)	30,601,727	42,304,844	21,103,209	21,201,635
1062	123000	КРАТКОРОЧНИ ПЛАСМАНИ (од 1063 до 1066)	982,080	1,171,979	389,202	782,777
1067	130000	АКТИВНА ВРЕМЕНСКА РАЗГРАНИЧЕЊА (1068)	38,510,024	42,133,866	9,578,163	32,555,703
ПАСИВА						
1074	200000	ОБАВЕЗЕ (1075 + 1095 + 1114 + 1169 + 1194 + 1208)			69,491,383	54,022,491
1075	210000	ДУГОРОЧНЕ ОБАВЕЗЕ (1076 + 1086 + 1093)			744,023	664,566
1095	220000	КРАТКОРОЧНЕ ОБАВЕЗЕ - кредити, менице, гаранције(1096 + 1105 + 1112)			88,840	60,518
1114	230000	ОБАВЕЗЕ ПО ОСНОВУ РАСХОДА ЗА ЗАПОСЛЕНЕ (1115 + 1121 + 1127 + 1133 + 1137+ 1143 + 1149 + 1157 + 1163)			675,279	1,042,849
1169	240000	ОБАВЕЗЕ ПО ОСНОВУ ОСТАЛИХ РАСХОДА, ИЗУЗЕВ РАСХОДА ЗА ЗАПОСЛЕНЕ - камате, трансфери осталим нивоима власти, казне и пенали по решењу судова, остали порези, обавезне таксе и казне(1170 + 1175+ 1180 + 1185 + 1188)			177,995	198,052
1194	250000	ОБАВЕЗЕ ИЗ ПОСЛОВАЊА (1195 + 1199 + 1202 + 1204)			38,342,792	31,378,945
1195	251000	ПРИМЉЕНИ АВАНСИ, ДЕПОЗИТИ И КАУЦИЈЕ (од 1196 до 1198)			2,095,273	647,319
1199	252000	ОБАВЕЗЕ ПРЕМА ДОБАВЉАЧИМА (1200 + 1201)			36,133,897	30,610,663
1202	253000	ОБАВЕЗЕ ЗА ИЗДАТЕ ЧЕКОВЕ И ОБВЕЗНИЦЕ (1203)				23
1204	254000	ОСТАЛЕ ОБАВЕЗЕ (од 1205 до 1207)			113,622	120,940
1208	290000	ПАСИВНА ВРЕМЕНСКА РАЗГРАНИЧЕЊА (1209)			29,462,454	20,677,561

Табела 27: ПОКРИВЕНОСТ УКУПНИХ ОБАВЕЗА ЗАЛИХАМА, НОВЧАНИМ СРЕДСТВИМА, КРАТКОРОЧНИМ ПОТРАЖИВАЊИМА И КРАТКОРОЧНИМ ПЛАСМАНИМА ЈЕ 117,09%

у 000 дин.

АКТИВА						
1020	020000	НЕФИНАНСИЈСКА ИМОВИНА У ЗАЛИХАМА (1021 + 1025)	9,855,829	33,868,560	22,924,954	10,943,606
1049	120000	НОВЧАНА СРЕДСТВА, ПЛЕМЕНИТИ МЕТАЛИ, ХАРТИЈЕ ОД ВРЕДНОСТИ, ПОТРАЖИВАЊА И КРАТКОРОЧНИ ПЛАСМАНИ (1050+ 1060 + 1062)	37,694,129	64,956,231	36,856,961	28,099,270
1050	121000	НОВЧАНА СРЕДСТВА, ПЛЕМЕНИТИ МЕТАЛИ, ХАРТИЈЕ ОД ВРЕДНОСТИ (од 1051 до 1059)	6,110,322	21,479,408	15,364,550	6,114,858
1060	122000	КРАТКОРОЧНА ПОТРАЖИВАЊА (1061)	30,601,727	42,304,844	21,103,209	21,201,635
1062	123000	КРАТКОРОЧНИ ПЛАСМАНИ (од 1063 до 1066)	982,080	1,171,979	389,202	782,777
СВЕГА						39,042,876
ПАСИВА						
1075	210000	ДУГОРОЧНЕ ОБАВЕЗЕ (1076 + 1086 + 1093)			744,023	664,566
1095	220000	КРАТКОРОЧНЕ ОБАВЕЗЕ - кредити, менице, гаранције(1096 + 1105 + 1112)			88,840	60,518
1114	230000	ОБАВЕЗЕ ПО ОСНОВУ РАСХОДА ЗА ЗАПОСЛЕНЕ (1115 + 1121 + 1127 + 1133 + 1137+ 1143 + 1149 + 1157 + 1163)			675,279	1,042,849
1169	240000	ОБАВЕЗЕ ПО ОСНОВУ ОСТАЛИХ РАСХОДА, ИЗУЗЕВ РАСХОДА ЗА ЗАПОСЛЕНЕ - камате, трансфери осталим нивоима власти, казне и пенали по решењу судова, остали порези, обавезне таксе и казне(1170 + 1175+ 1180 + 1185 + 1188)			177,995	198,052
1194	250000	ОБАВЕЗЕ ИЗ ПОСЛОВАЊА (1195 + 1199 + 1202 + 1204)			38,342,792	31,378,945
1195	251000	ПРИМЉЕНИ АВАНСИ, ДЕПОЗИТИ И КАУЦИЈЕ (од 1196 до 1198)			2,095,273	647,319
1199	252000	ОБАВЕЗЕ ПРЕМА ДОБАВЉАЧИМА (1200 + 1201)			36,133,897	30,610,663
1202	253000	ОБАВЕЗЕ ЗА ИЗДАТЕ ЧЕКОВЕ И ОБВЕЗНИЦЕ (1203)				23
1204	254000	ОСТАЛЕ ОБАВЕЗЕ (од 1205 до 1207)			113,622	120,940
СВЕГА						33,344,930

Табела 28: ПОКРИВЕНОСТ УКУПНИХ ОБАВЕЗА НОВЧАНИМ СРЕДСТВИМА, КРАТКОРОЧНИМ ПОТРАЖИВАЊИМА И КРАТКОРОЧНИМ ПЛАСМАНИМА ЈЕ 84,27%

у 000 дин.

АКТИВА						
1049	120000	НОВЧАНА СРЕДСТВА, ПЛЕМЕНИТИ МЕТАЛИ, ХАРТИЈЕ ОД ВРЕДНОСТИ, ПОТРАЖИВАЊА И КРАТКОРОЧНИ ПЛАСМАНИ (1050+ 1060 + 1062)	37,694,129	64,956,231	36,856,961	28,099,270
1050	121000	НОВЧАНА СРЕДСТВА, ПЛЕМЕНИТИ МЕТАЛИ, ХАРТИЈЕ ОД ВРЕДНОСТИ (од 1051 до 1059)	6,110,322	21,479,408	15,364,550	6,114,858
1060	122000	КРАТКОРОЧНА ПОТРАЖИВАЊА (1061)	30,601,727	42,304,844	21,103,209	21,201,635
1062	123000	КРАТКОРОЧНИ ПЛАСМАНИ (од 1063 до 1066)	982,080	1,171,979	389,202	782,777
ПАСИВА						
1075	210000	ДУГОРОЧНЕ ОБАВЕЗЕ (1076 + 1086 + 1093)			744,023	664,566
1095	220000	КРАТКОРОЧНЕ ОБАВЕЗЕ - кредити, менице, гаранције(1096 + 1105 + 1112)			88,840	60,518
1114	230000	ОБАВЕЗЕ ПО ОСНОВУ РАСХОДА ЗА ЗАПОСЛЕНЕ (1115 + 1121 + 1127 + 1133 + 1137+ 1143 + 1149 + 1157 + 1163)			675,279	1,042,849
1169	240000	ОБАВЕЗЕ ПО ОСНОВУ ОСТАЛИХ РАСХОДА, ИЗУЗЕВ РАСХОДА ЗА ЗАПОСЛЕНЕ - камате, трансфери осталим нивоима власти, казне и пенали по решењу судова, остали порези, обавезне таксе и казне(1170 + 1175+ 1180 + 1185 + 1188)			177,995	198,052
1194	250000	ОБАВЕЗЕ ИЗ ПОСЛОВАЊА (1195 + 1199 + 1202 + 1204)			38,342,792	31,378,945
1195	251000	ПРИМЉЕНИ АВАНСИ, ДЕПОЗИТИ И КАУЦИЈЕ (од 1196 до 1198)			2,095,273	647,319
1199	252000	ОБАВЕЗЕ ПРЕМА ДОБАВЉАЧИМА (1200 + 1201)			36,133,897	30,610,663
1202	253000	ОБАВЕЗЕ ЗА ИЗДАТЕ ЧЕКОВЕ И ОБВЕЗНИЦЕ (1203)				23
1204	254000	ОСТАЛЕ ОБАВЕЗЕ (од 1205 до 1207)			113,622	120,940
СВЕГА						33,344,930

Табела 29: ПОКРИВЕНОСТ ОБАВЕЗА ПРЕМА ЗАПОСЛЕНИМА И ИЗ ПОСЛОВАЊА, НОВЧАНИМ СРЕДСТВИМА, КРАТКОРОЧНИМ ПОТРАЖИВАЊИМА И КРАТКОРОЧНИМ ПЛАСМАНИМА ЈЕ 86,67%

у 000 дин.

АКТИВА						
1049	120000	НОВЧАНА СРЕДСТВА, ПЛЕМЕНИТИ МЕТАЛИ, ХАРТИЈЕ ОД ВРЕДНОСТИ, ПОТРАЖИВАЊА И КРАТКОРОЧНИ ПЛАСМАНИ (1050+ 1060 + 1062)	37,694,129	64,956,231	36,856,961	28,099,270
1050	121000	НОВЧАНА СРЕДСТВА, ПЛЕМЕНИТИ МЕТАЛИ, ХАРТИЈЕ ОД ВРЕДНОСТИ (од 1051 до 1059)	6,110,322	21,479,408	15,364,550	6,114,858
1060	122000	КРАТКОРОЧНА ПОТРАЖИВАЊА (1061)	30,601,727	42,304,844	21,103,209	21,201,635
1062	123000	КРАТКОРОЧНИ ПЛАСМАНИ (од 1063 до 1066)	982,080	1,171,979	389,202	782,777
ПАСИВА						
1114	230000	ОБАВЕЗЕ ПО ОСНОВУ РАСХОДА ЗА ЗАПОСЛЕНЕ (1115 + 1121 + 1127 + 1133 + 1137+ 1143 + 1149 + 1157 + 1163)			675,279	1,042,849
1194	250000	ОБАВЕЗЕ ИЗ ПОСЛОВАЊА (1195 + 1199 + 1202 + 1204)			38,413,565	31,378,945
1195	251000	ПРИМЉЕНИ АВАНСИ, ДЕПОЗИТИ И КАУЦИЈЕ (од 1196 до 1198)			2,106,857	647,319
1199	252000	ОБАВЕЗЕ ПРЕМА ДОБАВЉАЧИМА (1200 + 1201)			36,193,086	30,610,663
1202	253000	ОБАВЕЗЕ ЗА ИЗДАТЕ ЧЕКОВЕ И ОБВЕЗНИЦЕ (1203)				23
1204	254000	ОСТАЛЕ ОБАВЕЗЕ (од 1205 до 1207)			113,622	120,940
СВЕГА						32,421,794

Табела 30: ПОКРИВЕНОСТ ОБАВЕЗА ПРЕМА ДОБАВЉАЧИМА НОВЧАНИМ СРЕДСТВИМА, КРАТКОРОЧНИМ ПОТРАЖИВАЊИМА И КРАТКОРОЧНИМ ПЛАСМАНИМА ЈЕ 91,80%

у 000 дин.

АКТИВА						
1049	120000	НОВЧАНА СРЕДСТВА, ПЛЕМЕНИТИ МЕТАЛИ, ХАРТИЈЕ ОД ВРЕДНОСТИ, ПОТРАЖИВАЊА И КРАТКОРОЧНИ ПЛАСМАНИ (1050+ 1060 + 1062)	37,694,129	64,956,231	36,856,961	28,099,270
1050	121000	НОВЧАНА СРЕДСТВА, ПЛЕМЕНИТИ МЕТАЛИ, ХАРТИЈЕ ОД ВРЕДНОСТИ (од 1051 до 1059)	6,110,322	21,479,408	15,364,550	6,114,858
1060	122000	КРАТКОРОЧНА ПОТРАЖИВАЊА (1061)	30,601,727	42,304,844	21,103,209	21,201,635
1062	123000	КРАТКОРОЧНИ ПЛАСМАНИ (од 1063 до 1066)	982,080	1,171,979	389,202	782,777
ПАСИВА						
1199	252000	ОБАВЕЗЕ ПРЕМА ДОБАВЉАЧИМА (1200 + 1201)			36,193,086	30,610,663

ЗАКЉУЧАК:

1. Да су здравствене установе наплатиле сва потраживања, за измирење обавеза према добављачима би им недостајало 2,511 милијарди динара.
2. Под предпоставком да су наплаћена сва потраживања, за измирење обавеза према запосленима и обавеза из пословања, здравственим установама би недостајало 4,322 милијарде динара.
3. А када се томе додају дугорочне обавезе и краткорочне обавезе по основу кредита, меница и гаранција, здравственим установама је недостајало 5,246 милијарди динара.
4. Према подацима из Обрасца 5., учешће средстава осигурања у укупним текућим приходима здравствених установа је 87,85 %.

10. Закључна разматрања

1. Економско-финансијско пословање здравствених установа Србије (збирно), у 2012. години карактерише номинални пораст текућих прихода и примања од продаје нефинансијске имовине (8,46%), као и текућих расхода и издатака за набавку нефинансијске имовине (7,78%). Реално, текући приходи и примања већи су за 0,61%, док су текући расходи и издаци реално на истом нивоу (индекс 99,98) у односу на 2011. годину.

2. Већи пораст текућих прихода и примања од продаје нефинансијске имовине од пораста текућих расхода и издатака за нефинансијску имовину условио је и нешто повољнији финансијски резултат пословања, у односу на 2011. годину. Финансијски резултат пословања је, збирно за све здравствене установе Србије, мањак прихода и примања - буџетски дефицит у износу од 453.383 хиљаде динара (а у 2011.г. у износу од 1.748.589 хиљаде динара).

Од укупно обухваћених 336 здравствених установа, 108 је исказало буџетски суфицит у укупном износу од 1.045.619 хиљада динара (143 установа у 2011. години у износу од 592.399 хиљада динара), док је буџетски дефицит исказало 226 установа у укупном износу од 1.499.002 хиљаде динара (189 здравствене установе у 2011. години у износу од 2.340.988 хиљада динара). Уравнотежено пословање исказале су 2 здравствене установе (4 установе у 2010. години).

По извршеном кориговању наведеног вишка, односно мањка прихода, за део нераспоређеног вишка прихода и примања из ранијих година, који је коришћен за покриће расхода и издатака текуће године, као и за део новчаних средстава амортизације, који је коришћен за набавку нефинансијске имовине, вишак прихода и примања - суфицит, исказале су 204 здравствене установе, у укупном износу од 1.733.842 хиљаде динара (217 установе у 2011. години у износу од 1.437.414 хиљаде динара). Мањак прихода и примања - дефицит, исказало је 76 здравствених установа у укупном износу од 186.189 хиљада динара (63 установа у 2011. години у износу од 406.144 хиљада динара). Уравнотежени резултат исказало је 56 здравствених установа (56 установа у 2011.г.).

Посматрано по врстама здравствених установа у односу на претходну годину неповољнији финансијски резултат је код домова здравља, специјалних болница за краткотрајну хоспитализацију, РХ центара и здравствених центара.

3. Расходи за запослене износе 122.236.574 хиљаде динара или 54,99% укупних текућих расхода и издатака за нефинансијску имовину и исти су номинално већи за 5,83%, а реално мањи за 1,83% у односу на упоредну годину.

Месечни бруто просек плата по запосленом збирно за све здравствене установе Србије у 2012. години износио је 61.979 динара и за 7,50% је већи у односу на претходну годину (58.800 динара).

Број запослених према стању, на дан 31.12.2012.године, у здравственим установама Србије износио је 127.910 (индекс 98,82)¹².

4. Потраживања збирно за све здравствене установе Србије (износе 21.201.635 хиљада динара), мања су за 30,63% у односу на стање крајем 2011. године.

На потраживања од Фонда односи се 72,03% (у 2011. години 85,28%) укупних потраживања и она су у односу на стање крајем 2011.г. знатно смањена. Истовремено потраживања од страних фондова бележе раст. У потраживањима од Фонда највеће је учешће аптека (60.01%), затим клиничких центара(17.11%) и домова здравља(10.57%)

5. Вредност нефинансијске имовине у залихама (износи 10.943.606 хиљада динара), номинално за 9,91% и реално за 1,96% је већа у односу на стање крајем претходне године.

6. Из односа потраживања и обавеза збирно за све здравствене установе може се закључити следеће: под претпоставком да су здравствене установе наплатиле сва потраживања, за измирење обавеза према добављачима недостаје им 2,511 милијарди динара. Када се посматрају обавезе према запосленима и обавезе из пословања, здравственим установама недостаје 4,322 милијарде динара. А када се томе додају дугорочне обавезе и краткорочне обавезе по основу кредита, меница и гаранција, онда здравственим установама недостаје 5,246 милијарди динара.

7. Набавна вредност основних средстава, током 2012. године повећана је за 7.421.190 хиљада динара или 4,57%% у односу на 2011. годину.

Здравствене установе Србије, располажу опремом која је у просеку отписана са 76,51%, што је веома висок степен отписаности.

¹² Подаци о броју запослених - стање на дан 31.12.2011. и 2012.г. дати су на основу података, које су здравствене установе на посебном обрасцу, по захтеву доставиле Фонду уз обрасце за завршни рачун.

Табела 1. Резултати пословања здравствених установа Србије у периоду 01.01. - 31.12.2012. године

а) По врстама установа

Р. Б.	Назив установа	(у 000 динара)										
		3	4	5	6	7	8	9	10	11		
1	2	Текући приходи и примања од продаје нефинансијске имовине	Текући расходи и издаци за набавку нефинансијске имовине	Вишак прихода и примања - буџетски суфицит	Мањак прихода и примања - буџетски дефицит	Кориговање вишка, односно мањка прихода и примања	Покриће извршених издатака из текућих прихода и примања	Вишак прихода и примања - суфицит	Мањак прихода и примања - дефицит	Вишак прихода и примања - суфицит (за пренос у наредну годину)		
1	ДОМОВИ ЗДРАВЉА	45,494,637	45,664,260	142,379	312,002	367,416	6,582	260,840	68,926	262,131		
2	АПОТЕКЕ	42,395,931	41,930,189	498,283	32,541	122,721	2,744	595,218	9,499	595,218		
3	ЗАВОДИ	5,290,907	5,411,734	13,264	134,091	146,429	125	25,902	300	16,901		
4	ОПШТЕ БОЛНИЦЕ	23,737,015	23,772,296	47,403	82,684	155,141	1,167	126,712	8,019	126,712		
5	СБ СА КРАТКОМ РЕХАБИЛИТАЦИЈОМ	1,840,950	1,858,245	1,057	18,352	15,850	0	4,121	5,566	4,121		
6	СБ ЗА ПЛУЋНЕ БОЛЕСТИ	377,051	377,079	0	28	217	0	191	2	191		
7	СБ ЗА ПСИХИЈАТРИЈСКЕ БОЛЕСТИ	3,103,406	3,080,141	29,202	5,937	7,800	0	31,065	0	31,065		
8	СБ ЗА РЕХАБИЛИТАЦИЈУ	7,198,295	7,331,228	19,033	151,966	163,404	16,703	49,131	33,863	49,131		
9	ЗДРАВСТВЕНИ ЦЕНТРИ	28,870,626	28,958,239	19,025	106,638	104,070	5,129	28,935	17,607	28,935		
10	КЛИНИЧКИ ЦЕНТРИ	34,311,706	34,238,846	86,503	13,643	168,288	2,757	238,391	0	238,391		
11	КЛИНИЧКО-БОЛНИЧКИ ЦЕНТРИ	9,367,068	9,329,933	49,717	12,582	29,918	0	67,053	0	67,053		
12	ИНСТИТУТИ	16,143,935	16,497,208	114,393	467,666	537,303	0	205,088	21,058	246,145		
13	КЛИНИКЕ	3,079,359	3,098,070	12,655	31,366	29,321	0	12,668	2,058	12,668		
14	ЗАВОДИ/ИНСТИТУТИ ЗА ЈАВНО ЗДРАВЉЕ	5,127,190	5,224,152	5,598	102,560	171,540	0	79,100	4,522	79,100		
15	ЗАВОДИ ЗА ТРАНСФУЗИЈУ КРВИ	1,124,493	1,146,135	0	21,642	6,873	0	0	14,769	0		
16	ЗАВОДИ ЗА СУДСКУ МЕДИЦИНУ	64,169	57,602	6,567	0	2,320	0	8,887	0	8,887		
17	ЗАВОДИ ЗА АНТИРАБИЧНУ ЗАШТИТУ ЗАВОД ЗА ПСИХОФ. ПОРЕМЕЋАЈЕ И ГОВОРНУ ПАТОЛОГИЈУ	73,760	73,220	540	0	0	0	540	0	540		
18	ГОВОРНУ ПАТОЛОГИЈУ	0	0	0	0	0	0	0	0	0		
19	ИНСТИТУТ ЗА МЕДИЦИНУ РАДА СРБИЈЕ	229,587	234,891	0	5,304	5,304	0	0	0	0		
20	УКУПНО	227,830,085	228,283,468	1,045,619	1,499,002	2,033,915	35,207	1,733,842	186,189	1,767,189		

б) Појединачно - по окрузима

Р. Б. установе	Шифра установе	Назив установе	Округ	Тип	Текући приходи и примања од продаје нефинансијске имовине	Текући расходи и издаци за набавку нефинансијске имовине	Вишак прихода и примања - буџетски суфицит	Мањак прихода и примања - буџетски дефицит	Кориговање вишка, односно мања прихода и примања	Покриће извршених издатака из текућих прихода и примања	Вишак прихода и примања - суфицит	Мањак прихода и примања - дефицит	(у 000 динара)	
													10	11
1	2	3	4	5	6	7	8	9	10	11	12	13	14	
1	00201001	ДЗ Бачка Топола	1	1	509,893	498,787	11,106	0	0	0	11,106	0	0	11,106
2	00201002	ДЗ Мали Иђош	1	1	132,902	136,024	0	3,122	1,327	0	0	1,795	0	0
3	00201004	ЗЈЗ Суботица	1	14	173,866	180,887	0	7,021	6,165	0	0	856	0	0
4	00201005	Апотека Суботица	1	2	992,183	989,854	2,329	0	2,067	2,067	2,329	0	0	2,329
5	00201006	ДЗ Суботица	1	1	787,417	794,186	0	6,769	15,890	3,191	5,930	0	0	5,930
6	00201007	ОБ Суботица	1	4	1,909,341	1,924,676	0	15,335	48,989	0	33,654	0	0	33,654
		I Севернобачки управни округ			4,505,602	4,524,414	13,435	32,247	74,438	5,258	53,019	2,651	0	53,019
7	00202001	ДЗ Житиште	2	1	238,565	243,172	0	4,607	6,695	0	2,088	0	0	2,088
8	00202003	ДЗ Нови Бечеј	2	1	260,530	263,526	0	2,996	1,385	0	0	1,611	0	0
9	00202004	ДЗ Сечањ	2	1	207,531	208,344	0	813	1,122	0	309	0	0	309
10	00202005	ДЗ Нова Црња	2	1	144,971	144,940	31	0	0	0	31	0	0	31
11	00202007	СБ за рехабилитацију Меленци	2	8	325,672	351,560	0	25,888	34,057	0	8,169	0	0	8,169
12	00202008	СБ за плућне болести Зрењанин	2	5	158,462	158,187	275	0	0	0	275	0	0	275
13	00202009	ЗЈЗ Зрењанин	2	14	117,697	116,291	1,406	0	0	0	1,406	0	0	1,406
14	00202010	Апотека Зрењанин	2	2	993,248	991,962	1,286	0	0	0	1,286	0	0	1,286
15	00202011	ДЗ Зрењанин	2	1	751,564	753,920	0	2,356	35	0	0	2,321	0	0
16	00202012	ОБ Зрењанин	2	4	1,637,251	1,638,631	0	1,380	1,266	0	0	114	0	0
		II Средњобанатски управни округ			4,835,491	4,870,533	2,998	38,040	44,560	0	13,564	4,046	0	13,564
17	00203001	ДЗ Ада	3	1	227,950	229,424	0	1,474	0	0	0	1,474	0	0
18	00203002	ДЗ Кањижа	3	1	329,032	331,946	0	2,914	0	0	0	2,914	0	0
19	00203003	ДЗ Нови Кнежевац	3	1	175,732	176,938	0	1,206	0	0	0	1,206	0	0
20	00203004	ДЗ Чока	3	1	137,398	138,749	0	1,351	0	0	0	1,351	0	0
21	00203007	СБ за психијатријске болести Нови Кнежевац	3	7	262,609	266,641	0	4,032	4,471	0	439	0	0	439
22	00203008	СБ за рехабилитацију Бања Кањижа	3	8	265,102	259,338	5,764	0	3,703	0	9,467	0	0	9,467
23	00203009	ЗЈЗ Клинда	3	14	87,755	88,834	0	1,079	1,249	0	170	0	0	170

Р. Шифра Б. установе	Назив установе	Округ	Тип	Текући приходи и примања од нефинансијске имовине		Текући расходи и издаци за набавку нефинансијске имовине		Вишак прихода и примања - буџетски суфицит	Мањак прихода и примања - буџетски дефицит	Кориговање вишка, односно мања прихода и примања	Покриће извршених издатака из текућих прихода и примања	Вишак прихода и примања - суфицит	Мањак прихода и примања - дефицит	(у 000 динара)	
				6	7	8	9							10	11
1	2	3	4	5	6	7	8	9	10	11	12	13	14		
24	00203010	Апотека Кикинда	3	2	411,762	411,140	622	0	0	0	622	0	0	622	622
25	00203011	ДЗ Кикинда	3	1	313,450	315,148	0	1,698	786	0	0	0	912	0	0
26	00203012	ОБ Кикинда	3	4	779,960	781,527	0	1,567	1,567	0	0	0	0	0	0
27	00203013	ДЗ Сента	3	1	163,968	169,816	0	5,848	2,400	0	0	0	3,448	0	0
28	00203014	ОБ Сента	3	4	551,312	531,263	20,049	0	0	0	20,049	0	0	20,049	20,049
29	00203015	Апотека Сента	3	2	161,401	162,556	0	1,155	0	0	0	0	1,155	0	0
				III Севернобанатски управни округ		3,863,320	26,435	22,324	14,176	0	30,747	12,460	30,747	30,747	30,747
30	00204001	ДЗ Алибунар	4	1	257,787	254,762	3,025	0	0	0	3,025	0	0	3,025	3,025
31	00204002	ДЗ Бела Црква	4	1	231,652	229,308	2,344	0	6,245	0	8,589	0	0	8,589	8,589
32	00204003	ДЗ Ковачица	4	1	341,020	335,153	5,867	0	565	0	6,432	0	0	6,432	6,432
33	00204004	ДЗ Ковин	4	1	400,479	403,393	0	2,914	2,302	0	0	0	612	0	0
34	00204005	ДЗ Опово	4	1	139,242	138,624	618	0	130	695	53	0	0	53	53
35	00204006	ДЗ Пландиште	4	1	128,899	128,892	7	0	0	0	0	7	0	7	7
36	00204009	СБ за плућне болести Бела Црква	4	6	160,284	160,299	0	15	206	0	191	0	0	191	191
37	00204010	СБ за психијатријске болести Вршац	4	7	639,656	637,835	1,821	0	0	0	1,821	0	0	1,821	1,821
38	00204011	СБ за психијатријске болести Ковин	4	7	612,401	614,306	0	1,905	3,329	0	1,424	0	0	1,424	1,424
39	00204012	ЗЈЗ Панчево	4	14	163,349	167,505	0	4,156	4,233	0	77	0	0	77	77
40	00204013	Апотека Панчево	4	2	876,412	876,412	0	0	0	0	0	0	0	0	0
41	00204014	Апотека Вршац	4	2	395,096	396,041	0	945	0	0	0	0	945	0	0
42	00204015	ДЗ Вршац	4	1	303,013	305,239	0	2,226	0	0	0	0	2,226	0	0
43	00204016	ОБ Вршац	4	4	698,474	714,491	0	16,017	14,246	0	0	0	1,771	0	0
44	00204017	ДЗ Панчево	4	1	748,725	752,350	0	3,625	3,625	0	0	0	0	0	0
45	00204018	ОБ Панчево	4	4	1,645,923	1,651,842	0	5,919	5,919	0	0	0	0	0	0
				IV Јужнобанатски управни округ		7,742,412	13,682	37,722	40,800	695	21,619	5,554	21,619	21,619	21,619
46	00205001	ДЗ Апатин	5	1	357,349	362,435	0	5,086	3,047	0	0	0	2,039	0	0
47	00205002	ДЗ Кула	5	1	535,287	522,351	12,936	0	1,112	0	14,048	0	0	14,048	14,048
48	00205003	ДЗ Оџаци	5	1	493,681	482,664	11,017	0	0	0	11,017	0	0	11,017	11,017

Р. Шифра Б. установе	Назив установе	Округ	Тип	Текући приходи и примања од продаје нефинансијске имовине	Текући расходи и издаци за набавку нефинансијске имовине	Вишак прихода и примања - буџетски суфицит	8	9	10	11	12	13	14
		4	5	6	7	8	9	10	11	12	13	14	
49 00205005	ЗЈЗ Сомбор	5	14	94,067	96,076	0	2,009	2,144	0	135	0	0	135
50 00205006	Апотека Сомбор	5	2	737,951	738,752	0	801	1,657	677	179	0	0	179
51 00205007	ДЗ Сомбор	5	1	515,370	517,126	0	1,756	1,756	0	0	0	0	0
52 00205008	ОБ Сомбор	5	4	1,797,216	1,803,806	0	6,590	6,590	0	0	0	0	0
53 00205009	Специјална болница за рехабилитацију Апатин	5	8	166,690	180,359	0	13,669	12,454	0	0	1,215	0	0
	У Западнобачки управни округ			4,697,611	4,703,569	23,953	29,911	28,760	677	25,379	3,254	25,379	25,379
54 00206001	ДЗ Бач	6	1	200,340	197,174	3,166	0	0	0	3,166	0	0	3,166
55 00206002	ДЗ Бачка Паланка	6	1	806,863	795,775	11,088	0	3,526	547	14,067	0	0	14,067
56 00206003	ДЗ Бачки Петровац	6	1	184,103	184,827	0	724	1,761	0	1,037	0	0	1,037
57 00206004	ДЗ Беочин	6	1	196,072	195,621	451	0	0	0	451	0	0	451
58 00206005	ДЗ Бечеј	6	1	479,664	475,412	4,252	0	441	0	4,693	0	0	4,693
59 00206006	ДЗ Жабаљ	6	1	266,822	266,729	93	0	0	0	93	0	0	93
60 00206007	ДЗ Србобран	6	1	210,273	211,911	0	1,638	1,095	543	0	543	0	0
61 00206008	ДЗ Темерин	6	1	329,587	324,066	5,521	0	1,677	0	7,198	0	0	7,198
62 00206009	ДЗ Тител	6	1	158,175	158,446	0	271	271	0	0	0	0	0
63 00206010	ДЗ Нови Сад	6	1	1,832,345	1,868,527	0	36,182	39,171	0	2,989	0	0	2,989
64 00206012	Завод за трансфузију крви Војводине Нови Сад	6	15	205,877	208,187	0	2,310	0	0	0	2,310	0	0
65 00206013	СБ за реуматске болести Нови Сад	6	5	167,588	172,947	0	5,359	3,209	0	0	2,150	0	0
66 00206014	ИЗЈЗ Војводине Нови Сад	6	14	493,464	514,387	0	20,923	45,211	0	24,288	0	0	24,288
67 00206015	Институт за онкологију Војводине, С. Каменица	6	12	1,633,194	1,765,754	0	132,560	143,132	0	10,572	0	0	10,572
68 00206016	Институт за плућне болести Војводине, С. Каменица	6	12	1,223,375	1,235,739	0	12,364	17,105	0	4,741	0	0	4,741
69 00206017	Институт за кардиоваскуларне болести Војводине, С. Каменица	6	12	1,783,358	1,846,871	0	63,513	84,500	0	20,987	0	0	20,987
70 00206018	Институт за здравствену заштиту деце и омладине Војводине, Н. Сад	6	12	1,280,119	1,278,861	1,258	0	1,140	0	2,398	0	0	2,398
71 00206019	Клиника за стоматологију Војводине, Нови Сад	6	13	116,978	118,142	0	1,164	1,177	0	13	0	0	13
72 00206020	КЦ Војводине, Нови Сад	6	10	6,166,884	6,176,011	0	9,127	105,261	1,104	95,030	0	0	95,030
73 00206021	Завод за здравствену заштиту радника Нови Сад	6	3	79,892	83,069	0	3,177	3,177	125	0	0	0	0
74 00206022	Завод за здравствену заштиту студената Нови Сад	6	3	89,247	91,221	0	1,974	3,812	0	1,838	0	0	1,838

(у 000 динара)

Р. Шифра Б. установе	Назив установе	Округ	Тип	Текући приходи и примања од нефинансијске имовине	Текући приходи и примања од нефинансијске имовине	Текући расходи и издаци за набавку нефинансијске имовине	Вишак прихода и примања - буџетски суфицит	8	9	10	11	12	13	14
1 2	3	4	5	6	7	8	9	10	11	12	13	14		
75 00206023	Завод за антирабичну заштиту Нови сад	6	17	73.760	73.220	73.220	540	0	0	540	0	540	0	540
76 00206024	Апотека Нови Сад	6	2	2,166,855	2,158,087	2,158,087	8,768	0	319	9,087	0	9,087	0	9,087
77 00206025	Завод за ХМП Нови Сад	6	3	343,120	342,129	342,129	991	0	2,453	3,444	0	3,444	0	3,444
78 00206026	ДЗ Врбас	6	1	357,663	358,366	358,366	0	703	0	0	0	0	703	0
79 00206027	ОБ Врбас	6	4	780,598	782,616	782,616	0	2,018	625	0	0	0	1,393	0
80 00206028	Апотека Врбас	6	2	324,824	321,897	321,897	2,927	0	0	2,927	0	2,927	0	2,927
	VI Јужнобачки управни округ			21,951,040	22,205,992	22,205,992	39,055	294,007	459,063	2,319	209,559	209,559	7,099	209,559
81 00207001	ДЗ Инђија	7	1	613,571	604,013	604,013	9,558	0	0	9,558	0	9,558	0	9,558
82 00207002	ДЗ Пећинци	7	1	248,427	248,652	248,652	0	225	298	73	0	73	0	73
83 00207003	ДЗ Рума	7	1	735,456	736,609	736,609	0	1,153	1,626	473	0	473	0	473
84 00207004	ДЗ Стара Пазова	7	1	730,722	716,191	716,191	14,531	0	1,664	16,195	0	16,195	0	16,195
85 00207005	ДЗ Шид	7	1	451,303	453,759	453,759	0	2,456	1,581	875	0	875	0	875
86 00207007	СБ за невролошка и посттравматска стања Стари Сланкамен	7	8	283,040	290,242	290,242	0	7,202	5,763	1,439	0	1,439	0	1,439
87 00207008	ЗЈЗ Сремска Митровица	7	14	126,289	129,216	129,216	0	2,927	20,683	17,756	0	17,756	0	17,756
88 00207009	СБ за рехабилитацију Врдник	7	8	266,659	266,659	266,659	0	0	0	0	0	0	0	0
89 00207010	Апотека Сремска Митровица	7	2	579,429	579,169	579,169	260	0	4,234	4,494	0	4,494	0	4,494
90 00207011	ДЗ Ириг	7	1	135,325	135,828	135,828	0	503	0	503	0	503	0	503
91 00207012	ДЗ Сремска Митровица	7	1	500,969	500,681	500,681	288	0	905	911	282	282	0	282
92 00207013	ОБ Сремска Митровица	7	4	1,406,281	1,399,681	1,399,681	6,600	0	4,294	10,894	0	10,894	0	10,894
	VII Сремски управни округ			6,077,471	6,060,700	6,060,700	31,237	14,466	41,048	911	59,725	59,725	2,817	59,725
93 00208001	ДЗ Богатић	8	1	226,526	227,537	227,537	0	1,011	1,011	0	0	0	0	0
94 00208002	ДЗ Љубовија	8	1	138,206	139,872	139,872	0	1,666	2,030	364	0	364	0	364
95 00208005	СБ за рехабилитацију Бања Ковиљача	8	8	610,260	635,559	635,559	0	25,299	25,299	0	0	0	0	0
96 00208006	ЗЈЗ Шабац	8	14	146,992	145,754	145,754	1,238	0	14,856	16,094	0	16,094	0	16,094
97 00208007	Апотека Лозница	8	2	694,579	688,169	688,169	6,410	0	0	6,410	0	6,410	0	6,410
98 00208008	Апотека Шабац	8	2	1,036,699	1,011,481	1,011,481	25,218	0	0	25,218	0	25,218	0	25,218
99 00208009	ОБ Шабац	8	4	1,678,627	1,692,644	1,692,644	0	14,017	23,645	9,628	0	9,628	0	9,628

Р. Шифра Б. установе	Назив установе	Округ	Тип	Текући приходи и примања од нефинансијске имовине	Текући приходи и издаци за набавку нефинансијске имовине	Вишак прихода и примања - буџетски суфицит	Мањак прихода и примања - буџетски дефицит	Кориговање вишка, односно мања прихода и примања	Покриће извршених издатака из текућих прихода и примања	11	12	13	14
1	2	3	4	5	6	7	8	9	10	11	12	13	14
100	00208010	ДЗ Шабац	8	1	648,233	657,878	0	9,645	14,000	0	4,355	0	4,355
101	00208011	ДЗ Владимирци	8	1	114,375	114,954	0	579	579	0	0	0	0
102	00208012	ДЗ Коцељева	8	1	93,744	95,489	0	1,745	1,746	0	1	0	1
103	00208013	ДЗ Лозница	8	1	429,573	433,740	0	4,167	4,365	0	198	0	198
104	00208014	ДЗ Крупањ	8	1	93,945	94,997	0	1,052	2,457	0	1,405	0	1,405
105	00208015	ДЗ Мали Зворник	8	1	90,235	91,545	0	1,310	4,973	0	3,663	0	3,663
106	00208016	ОБ Лозница	8	4	1,125,400	1,125,793	0	393	1,845	0	1,452	0	1,452
		VIII Мачвански управни округ			7,127,394	7,155,412	32,866	60,884	96,806	0	68,788	0	68,788
107	00209001	ДЗ Уб	9	1	166,723	165,945	778	0	0	0	778	0	778
108	00209002	ЗЦ Ваљево	9	9	1,914,657	1,931,371	0	16,714	17,433	0	719	0	719
109	00209003	Апотека Ваљево	9	2	971,105	970,824	281	0	0	0	281	0	281
110	00209004	ДЗ Лајковац	9	1	114,013	117,802	0	3,789	0	0	0	3,789	0
111	00209005	ЗЈЗ Ваљево	9	14	90,751	92,300	0	1,549	2,027	0	478	0	478
112	00209007	ДЗ Ваљево	9	1	442,932	446,953	0	4,021	0	0	0	4,021	0
113	00209008	ДЗ Осечина	9	1	75,768	76,778	0	1,010	0	0	0	1,010	0
114	00209009	ДЗ Љыг	9	1	74,106	75,108	0	1,002	0	0	0	1,002	0
115	00209010	ДЗ Мионица	9	1	70,211	70,410	0	199	0	0	0	199	0
		IX Колубарски управни округ			3,920,266	3,947,491	1,059	28,284	19,460	0	2,256	10,021	2,256
116	00210001	ЗЦ Смедеро	10	9	570,549	576,090	0	5,541	4,790	0	0	751	0
117	00210002	ОБ "Стефан Високи" Смедеревска Паланка	10	4	819,300	820,036	0	736	1,981	0	1,245	0	1,245
118	00210003	Апотека Смедеревска Паланка	10	2	280,475	265,830	14,645	0	0	0	14,645	0	14,645
119	00210004	Апотека Смедеро	10	2	755,368	760,165	0	4,797	10,126	0	5,329	0	5,329
120	00210005	ДЗ Велика Плана	10	1	256,430	256,647	0	217	2,602	0	2,385	0	2,385
121	00210006	ДЗ Смедеревска Паланка	10	1	330,267	332,354	0	2,087	0	0	0	2,087	0
122	00210007	Апотека Велика Плана	10	2	240,071	241,072	0	1,001	1,075	0	74	0	74
123	00210008	ОБ Смедеро	10	4	1,129,912	1,132,110	0	2,198	4,112	0	1,914	0	1,914
		X Подунавски управни округ			4,382,372	4,384,304	14,645	16,577	24,686	0	25,592	2,838	25,592

(у 000 динара)

Р. Шифра Б. установе	Назив установе	Округ	Тип	Текући приходи и примања од нефинансијске имовине	Текући расходи и издаци за набавку нефинансијске имовине	Вишак прихода и примања - буџетски суфицит	Мања прихода и примања - буџетски дефицит	Кориговање вишка, односно мања прихода и примања	Покриће извршених издатака из текућих прихода и примања	Вишак прихода и примања - суфицит	Мања прихода и примања - дефицит	Вишак прихода и примања - суфицит (за пренос у наредну годину)	
1	2	3	4	5	6	7	8	9	10	11	12	13	14
124	00211001	ДЗ Велико Градиште	11	1	140,141	140,979	0	838	0	0	0	838	0
125	00211002	ДЗ Жагубица	11	1	132,718	132,722	0	4	0	0	0	4	1,432
126	00211004	ЗЦ Петровац	11	9	458,813	458,921	0	108	0	0	0	108	0
127	00211005	ЗЈЗ Пожаревац	11	14	171,865	173,781	0	1,916	1,916	0	0	0	0
128	00211006	Апотека Пожаревац	11	2	1,553,098	1,544,591	8,507	0	0	0	8,507	0	8,507
129	00211007	ДЗ Жабари	11	1	90,125	91,326	0	1,201	1,115	0	0	86	0
130	00211008	ДЗ Голубац	11	1	92,721	93,912	0	1,191	1,748	0	557	0	557
131	00211009	ДЗ Кучево	11	1	111,708	112,354	0	646	1,720	0	1,074	0	1,074
132	00211010	ДЗ Мало Црниће	11	1	73,954	75,927	0	1,973	2,076	0	103	0	103
133	00211011	ДЗ Пожаревац	11	1	617,789	625,423	0	7,634	23,466	0	15,832	0	15,832
134	00211012	ОБ Пожаревац	11	4	1,417,486	1,418,181	0	695	12,737	0	12,042	0	12,042
		XI Браничевски управни округ			4,860,418	4,868,117	8,507	16,206	44,778	0	38,115	1,036	39,547
135	00212001	ДЗ Крагујевац	12	1	753,498	755,369	0	1,871	6,770	0	4,899	0	4,899
136	00212002	ДЗ Баточина	12	1	96,620	97,500	0	880	703	0	177	0	177
137	00212003	ДЗ Кнић	12	1	104,859	106,431	0	1,572	515	0	1,057	0	1,057
138	00212004	ДЗ Лапово	12	1	65,934	66,966	0	1,032	100	0	932	0	932
139	00212005	ДЗ Рача	12	1	88,028	87,706	322	0	0	0	322	0	322
140	00212006	ДЗ Топола	12	1	152,532	153,560	0	1,028	1,028	0	0	0	0
141	00212007	ЗЦ Аранђеловац	12	9	672,757	676,363	0	3,606	3,606	0	0	0	0
142	00212008	Завод за стоматологију Крагујевац	12	3	167,332	167,499	0	167	598	0	431	0	431
143	00212009	СБ за рехабилитацију "Буковичка Бања", Аранђеловац	12	8	128,631	131,589	0	2,958	0	0	2,958	0	2,958
144	00212010	КЦ Крагујевац	12	10	4,510,483	4,514,999	0	4,516	6,470	1,653	301	0	301
145	00212011	ИЗЈЗ Крагујевац	12	14	239,185	244,919	0	5,734	7,248	0	1,514	0	1,514
146	00212012	Апотека Крагујевац	12	2	1,866,458	1,816,775	49,683	0	82,841	0	132,524	0	132,524
147	00212013	Апотека Аранђеловац	12	2	301,748	302,143	0	395	395	0	0	0	0
148	00212014	Завод за ХМП Крагујевац	12	3	192,620	197,013	0	4,393	5,085	0	692	0	692
149	00312001	Завод за здравствену заштиту радника Крагујевац	12	3	318,919	321,238	0	2,319	2,019	0	0	300	0

Р. Шифра Б. установе	Назив установе	Округ	Тип	Текући приходи и примања од нефинансијске имовине	Текући расходи и издаци за набавку нефинансијске имовине	Вишак прихода и примања - буџетски суфицит	Мањак прихода и примања - буџетски дефицит	Кориговање вишка, односно мања прихода и примања	Покриће извршених издатака из текућих прихода и примања	Вишак прихода и примања - суфицит	Мањак прихода и примања - дефицит	Вишак прихода и примања - суфицит (за пренос у наредну годину)	
1	2	3	4	5	6	7	8	9	10	11	12	13	14
	XII Шумадијски управни округ			9,659,604	9,640,070	50,005	30,471	117,378	1,653	140,683	5,424	140,683	
150 00213001	ДЗ Деспотовац	13	1	361,704	367,479	0	5,775	0	0	0	5,775	0	
151 00213002	ДЗ Свилајнац	13	1	382,172	384,915	0	2,743	0	0	0	2,743	0	
152 00213005	ЗЈЗ Ђуприја	13	14	134,450	132,033	2,417	0	0	0	2,417	0	2,417	
153 00213006	ЗЦ Параћин	13	9	1,018,987	1,024,077	0	5,090	5,090	0	0	0	0	
154 00213007	ДЗ Рековац	13	1	140,290	141,735	0	1,445	462	0	0	983	0	
155 00213008	ДЗ Јагодина	13	1	481,581	481,442	139	0	0	0	139	0	139	
156 00213009	ОБ Јагодина	13	4	794,717	794,808	0	91	0	0	0	91	0	
157 00213010	Апотека Јагодина	13	2	534,085	536,185	0	2,100	0	0	0	2,100	0	
158 00213011	ДЗ Ђуприја	13	1	350,420	345,670	4,750	0	0	155	4,595	0	4,595	
159 00213012	ОБ Ђуприја	13	4	1,374,794	1,355,746	19,048	0	0	1,167	17,881	0	17,881	
	XIII Поморавски управни округ			5,573,200	5,564,090	26,354	17,244	5,552	1,322	25,032	11,692	25,032	
160 00214001	ЗЦ Бор	14	9	1,164,983	1,162,636	2,347	0	2,201	3,364	1,184	0	1,184	
161 00214002	ЗЦ Неготин	14	9	753,390	754,170	0	780	2,679	909	990	0	990	
162 00214003	ЗЦ Кладово	14	9	569,466	569,685	0	219	1,429	856	354	0	354	
163 00214005	Апотека Бор	14	2	1,004,084	1,010,553	0	6,469	1,170	0	0	5,299	0	
164 00214006	ДЗ Мајдамлек	14	1	183,220	181,568	1,652	0	401	0	2,053	0	2,053	
165 00214007	ОБ Мајдамлек	14	4	130,504	139,122	0	8,618	11,319	0	2,701	0	2,701	
	XIV Борски управни округ			3,805,647	3,817,734	3,999	16,086	19,199	5,129	7,282	5,299	7,282	
166 00215001	ДЗ Бољевац	15	1	113,857	113,141	716	0	1,541	0	2,257	0	2,257	
167 00215002	ЗЦ Књажевац	15	9	500,233	501,810	0	1,577	0	0	0	1,577	0	
168 00215003	ЗЦ Зајечар	15	9	1,482,494	1,495,455	0	12,961	12,961	0	0	0	0	
169 00215004	СБ за рехабилитацију "Гамзиград" Зајечар	15	8	181,893	189,434	0	7,541	0	0	0	7,541	0	
170 00215005	ЗЈЗ Зајечар	15	14	138,820	145,093	0	6,273	5,229	0	0	1,044	0	
171 00215006	Апотека Зајечар	15	2	1,048,154	1,051,585	0	3,431	4,557	0	1,126	0	1,126	
172 00220004	ДЗ Сокобања	15	1	228,019	228,031	0	12	12	0	0	0	0	
173 00220010	СБ за неспецифичне плућне болести "Сокобања", Сокобања	15	8	388,201	388,126	75	0	36	0	111	0	111	

(у 000 динара)

Р. Шифра Б. установе	Назив установе	Округ	Тип	Текући приходи и примања од нефинансијске имовине	Текући приходи и примања од продаје нефинансијске имовине	Текући расходи и издаци за набавку нефинансијске имовине	Вишак прихода и примања - буџетски суфицит	Мањак прихода и примања - буџетски дефицит	Кориговање вишка, односно мања прихода и примања	Покриће извршених издатака из текућих прихода и примања	Вишак прихода и примања - суфицит	Мањак прихода и примања - дефицит	Вишак прихода и примања - суфицит (за пренос у наредну годину)
1	2	3	4	5	6	7	8	9	10	11	12	13	14
174	00220011	СБ за плућне болести "Озрен" Сокобања	15	6	201,251	201,262	0	11	11	0	0	0	0
		XV Зајечарски управни округ			4,282,922	4,313,937	791	31,806	24,347	0	3,494	10,162	3,494
175	00216001	ЗЦ Ужице	16	9	5,178,801	5,186,508	0	7,707	0	0	0	7,707	0
176	00216002	СБ за рехабилитацију "Златар" Нова Варош	16	8	764	9,241	0	8,477	0	0	0	8,477	0
177	00216003	СБ за болести штитасте жлезде и болести метаболизма "Златибор" Чајетина	16	8	310,817	320,523	0	9,706	24,909	15,203	0	0	0
178	00216004	ЗЈЗ Ужице	16	14	155,712	161,092	0	5,380	8,501	0	3,121	0	3,121
179	00216005	Апотека Ужице	16	2	1,934,995	1,933,939	1,056	0	0	0	1,056	0	1,056
		XVI Златиборски управни округ			7,581,089	7,611,303	1,056	31,270	33,410	15,203	4,177	16,184	4,177
180	00217001	ЗЦ Чачак	17	9	2,484,221	2,500,958	0	16,737	21,591	0	4,854	0	4,854
181	00217003	СБ за рехабилитацију Ивањица	17	8	153,303	157,242	0	3,939	3,939	0	0	0	0
182	00217004	ЗЈЗ Чачак	17	14	139,823	139,286	537	0	0	0	537	0	537
183	00217005	Апотека Чачак	17	2	1,118,743	945,739	173,004	0	0	0	173,004	0	173,004
184	00217006	Апотека Горњи Милановац	17	2	293,478	293,123	355	0	0	0	355	0	355
185	00217007	ДЗ Горњи Милановац	17	1	291,565	300,623	0	9,058	9,058	0	0	0	0
186	00217008	ОБ Горњи Милановац	17	4	487,576	490,036	0	2,460	3,568	0	1,108	0	1,108
		XVII Моравички управни округ			4,968,709	4,827,007	173,896	32,194	38,156	0	179,858	0	179,858
187	00218001	ДЗ Рашка	18	1	220,374	215,789	4,585	0	0	0	4,585	0	4,585
188	00218002	ЗЦ Нови Пазар	18	9	1,588,271	1,579,989	8,282	0	0	0	8,282	0	8,282
189	00218003	ЗЦ Краљево	18	9	2,188,783	2,202,047	0	13,264	13,264	0	0	0	0
190	00218004	ЗЈЗ Краљево	18	14	179,972	188,997	0	9,025	19,796	0	10,771	0	10,771
191	00218005	СБ за прогресивне мшићне и неуромишићне болести Нови Пазар	18	8	195,673	194,932	741	0	0	0	741	0	741
192	00218006	СБ за лечење и рехабилитацију "Меркур" Врњачка Бања	18	8	532,515	564,791	0	32,276	25,700	0	0	6,576	0
193	00218007	СБ за рехабилитацију "Агенс" Матарушка Бања, Краљево	18	8	167,916	160,766	7,150	0	0	0	7,150	0	7,150
194	00218008	Апотека Краљево	18	2	1,345,588	1,353,535	0	7,947	7,947	0	0	0	0
195	00218009	ДЗ Тулин	18	1	348,093	347,062	1,031	0	0	0	1,031	0	1,031
196	00218010	ДЗ Врњачка Бања	18	1	197,905	202,454	0	4,549	4,549	0	0	0	0
197	00218011	СБ за интерне болести Врњачка Бања	18	5	88,113	88,485	0	372	372	0	0	0	0

Р. Шифра Б. установе	Назив установе	Округ	Тип	Текући приходи и примања од нефинансијске имовине	Текући приходи и примања од нефинансијске имовине	Текући приходи и издаци за набавку нефинансијске имовине	Вишак прихода и примања - буџетски суфицит	Мањак прихода и примања - буџетски дефицит	Кориговање вишка, односно мања прихода и примања	Покриће извршених издатака из текућих прихода и примања	Вишак прихода и примања - суфицит	Мањак прихода и примања - дефицит	Вишак прихода и примања - суфицит (за пренос у наредну годину)
1	2	3	4	5	6	7	8	9	10	11	12	13	14
198	00218012	ДЗ Нови Пазар	18	1	115,757	108,973	6,784	0	0	0	6,784	0	6,784
		XVIII Рашки управни округ			7,168,960	7,207,820	28,573	67,433	71,628	0	39,344	6,576	39,344
199	00219001	ДЗ Трстеник	19	1	306,189	307,714	0	1,525	0	0	0	1,525	0
200	00219002	ЗЦ Крушевац	19	9	2,404,249	2,405,484	0	1,235	4,119	0	2,884	0	2,884
201	00219003	СБ за рехабилитацију "Рибарска Бања", Крушевац	19	8	554,037	559,001	0	4,964	8,163	0	3,199	0	3,199
202	00219004	ЗЈЗ Крушевац	19	14	119,582	119,585	0	3	3	0	0	0	0
203	00219005	Апотека Крушевац	19	2	1,574,428	1,575,586	0	1,158	1,357	0	199	0	199
204	00219006	ДЗ Брус	19	1	140,031	141,283	0	1,252	1,519	0	267	0	267
205	00219007	ДЗ Александровац	19	1	177,295	181,229	0	3,934	6,501	0	2,567	0	2,567
206	00219008	ДЗ Ђићевац	19	1	80,435	81,192	0	757	789	0	32	0	32
207	00219009	ДЗ Варварин	19	1	111,765	113,349	0	1,584	40	0	0	1,544	0
		XIX Расински управни округ			5,468,011	5,484,423	0	16,412	22,491	0	9,148	3,069	9,148
208	00220001	ДЗ Гаџин Хан	20	1	80,551	80,961	0	410	1,001	0	591	0	591
209	00220002	ДЗ Дољевац	20	1	150,168	150,945	0	777	777	0	0	0	0
210	00220003	ДЗ Сврљиг	20	1	117,134	117,100	34	0	0	0	34	0	34
211	00220005	ДЗ Ниш	20	1	1,335,252	1,335,219	33	0	508	120	421	0	421
212	00220006	ДЗ Мeroшина	20	1	105,992	106,658	0	666	666	0	0	0	0
213	00220007	ДЗ Ражањ	20	1	74,472	76,463	0	1,991	3,796	0	1,805	0	1,805
214	00220008	ЗЦ Алексицац	20	9	582,556	583,635	0	1,079	1,079	0	0	0	0
215	00220009	СБ за психијатрурске болести "Горња Тополица", Ниш	20	7	759,405	757,729	1,676	0	0	0	1,676	0	1,676
216	00220012	Завод за ХМП Ниш	20	3	432,236	431,932	304	0	0	0	304	0	304
217	00220013	Завод за здравствену заштиту радника Ниш	20	3	365,843	399,104	0	33,261	33,261	0	0	0	0
218	00220014	Завод за здравствену заштиту студената Ниш	20	3	46,677	48,241	0	1,564	1,564	0	0	0	0
219	00220015	Завод за плућне болести и туберкулозу Ниш	20	3	59,716	63,591	0	3,875	3,921	0	46	0	46
220	00220016	Завод за трансфузију крви Ниш	20	15	187,927	192,302	0	4,375	4,375	0	0	0	0
221	00220017	Завод за судску медицину Ниш	20	16	64,169	57,602	6,567	0	2,320	0	8,887	0	8,887
222	00220018	Институт за лечење и рехабилитацију "Нишка Бања" Ниш	20	8	771,244	770,989	255	0	0	0	255	0	255

(у 000 динара)

Р. Шифра Б. установе	Назив установе	Округ	Тип	Текући приходи и примања од продаје нефинансијске имовине	Текући приходи и издатак за набавку нефинансијске имовине	Вишак прихода и примања - буџетски суфицит	Мањак прихода и примања - буџетски дефицит	Кориговање вишка, односно мања прихода и примања	Покриће извршених издатака из текућих прихода и примања	11	12	13	14
1	2	3	4	5	6	7	8	9	10	11	12	13	14
223	00220019	КЦ Ниш	20	10	6,439,158	6,412,609	26,549	0	417	0	26,966	0	26,966
224	00220020	Клиника за стоматологију Ниш	20	13	209,382	212,657	0	3,275	3,275	0	0	0	0
225	00220021	ИЗЈЗ Ниш	20	14	302,702	308,305	0	5,603	5,603	0	0	0	0
226	00220022	Апотека Ниш	20	2	2,730,331	2,732,673	0	2,342	3,907	0	1,565	0	1,565
		XX Нишавски управни округ			14,814,915	14,838,715	35,418	59,218	66,470	120	42,550	0	42,550
227	00221001	ДЗ Куршумлија	21	1	199,876	198,155	1,721	0	0	0	1,721	0	1,721
228	00221002	ДЗ Блаце	21	1	115,899	116,941	0	1,042	1,368	0	326	0	326
229	00221003	ЗЦ Прокупље	21	9	134,826	131,049	3,777	0	0	0	3,777	0	3,777
230	00221005	Апотека Прокупље	21	2	690,262	666,719	23,543	0	0	0	23,543	0	23,543
231	00221006	ДЗ Житорађа	21	1	127,422	129,300	0	1,878	1,320	160	0	558	0
232	00221007	ДЗ Прокупље	21	1	335,100	336,631	0	1,531	0	0	0	1,531	0
233	00221008	ОБ Прокупље	21	4	735,059	739,709	0	4,650	0	0	0	4,650	0
		XXI Топлички управни округ			2,338,444	2,318,504	29,041	9,101	2,688	160	29,367	6,739	29,367
234	00222001	ДЗ Бела Паланка	22	1	216,486	217,984	0	1,498	1,767	0	269	0	269
235	00222003	ЗЈЗ Пирот	22	14	61,183	61,683	0	500	500	0	0	0	0
236	00222004	Апотека Пирот	22	2	563,415	561,679	1,736	0	0	0	1,736	0	1,736
237	00222005	ДЗ Бабушница	22	1	110,712	114,099	0	3,387	4,125	0	738	0	738
238	00222006	ДЗ Димитровград	22	1	128,372	128,324	48	0	0	0	48	0	48
239	00222007	ДЗ Пирот	22	1	350,568	353,325	0	2,757	4,096	0	1,339	0	1,339
240	00222008	ОБ Пирот	22	4	949,617	948,440	1,177	0	7,711	0	8,888	0	8,888
		XXII Пиротски управни округ			2,380,353	2,385,534	2,961	8,142	18,199	0	13,018	0	13,018
241	00223001	ДЗ Бојник	23	1	97,565	98,278	0	713	713	0	0	0	0
242	00223003	ЗЈЗ Лесковац	23	14	113,511	114,852	0	1,341	1,499	0	158	0	158
243	00223004	Апотека Лесковац	23	2	1,411,217	1,313,453	97,764	0	0	0	97,764	0	97,764
244	00223005	ДЗ Лебане	23	1	173,530	173,748	0	218	218	0	0	0	0
245	00223006	СБ за рехабилитацију "Гејзер" Сијеринска Бања, Медвеђа	23	8	134,088	134,136	0	48	318	0	270	0	270
246	00223007	ДЗ Власотинци	23	1	234,542	236,913	0	2,371	2,371	0	0	0	0

Р. Шифра Б. установе	Назив установе	Округ	Тип	Текући приходи и примања од продаје нефинансијске имовине	Текући приходи и издаци за набавку нефинансијске имовине	Вишак прихода и примања - буџетски суфицит	Мањак прихода и примања - буџетски дефицит	Кориговање вишка, односно мања прихода и примања	Покриће извршених издатака из текућих прихода и примања	11	12	13	14
1	2	3	4	5	6	7	8	9	10	11	12	13	14
247	00223008	ДЗ Лесковац	23	1	959,879	961,329	0	1,450	3,374	0	1,924	0	1,924
248	00223009	ОБ Лесковац	23	4	1,887,667	1,887,138	529	0	4,727	0	5,256	0	5,256
249	00223010	ДЗ Медвеђа	23	1	123,546	124,061	0	515	1,165	260	390	0	390
		XXIII Јабланички управни округ			5,135,545	5,043,908	98,293	6,656	14,395	260	105,762	0	105,762
250	00224001	ЗЦ Врање	24	9	2,035,576	2,040,981	0	5,405	6,677	0	1,272	0	1,272
251	00224002	ЗЦ Сурдулица	24	9	441,919	442,035	0	116	116	0	0	0	0
252	00224003	СБ за плућне болести Сурдулица	24	5	112,510	112,255	255	0	0	0	255	0	255
253	00224004	СБ за рехабилитацију Бујановац	24	8	73,706	79,363	0	5,657	0	1,500	0	5,657	0
254	00224005	СБ за рехабилитацију "Врањска Бања" Врање	24	8	77,364	77,503	0	139	150	0	11	0	11
255	00224006	ЗЈЗ Врање	24	14	131,939	132,294	0	355	0	0	0	355	0
256	00224007	Апотека Врање	24	2	934,882	931,787	3,095	0	0	0	3,095	0	3,095
257	00224008	ДЗ Владичин Хан	24	1	161,994	164,513	0	2,519	668	0	0	1,861	0
258	00224009	ДЗ Бујановац	24	1	411,522	414,416	0	2,894	2,894	0	0	0	0
259	00224010	ДЗ Босилеград	24	1	94,963	95,667	0	704	704	0	0	0	0
260	00224011	Апотека Бујановац	24	2	246,174	246,137	37	0	1,069	0	1,106	0	1,106
261	00224012	ДЗ Прешево	24	1	338,040	338,290	0	250	250	0	0	0	0
		XXIV Пчињски управни округ			5,060,589	5,075,241	3,387	18,039	12,518	1,500	5,739	7,873	5,739
262	00225001	ДЗ Грачаница	25	1	667,004	666,920	84	0	0	0	84	0	84
263	00225002	ДЗ Доња Гуштерица	25	1	365,878	357,057	8,821	0	0	0	8,821	0	8,821
264	00225003	ДЗ Косово Поље	25	1	170,116	170,812	0	696	0	0	0	696	0
265	00225004	ДЗ Обилић	25	1	212,139	212,350	0	211	0	0	0	211	0
266	00225005	ДЗ Штрпце	25	1	323,288	323,872	0	584	0	0	0	584	0
267	00225006	КБЦ Приштина	25	11	972,887	961,814	11,073	0	0	0	11,073	0	11,073
268	00225007	Апотека Приштина	25	2	7,696	7,679	17	0	0	0	17	0	17
269	00225008	ЗЦ Призрен	25	9	183,693	179,195	4,498	0	0	0	4,498	0	4,498
270	00225009	ДЗ Приштина	25	1	373,500	372,902	598	0	0	0	598	0	598
271	00225010	ДЗ Драгаш	25	1	28,242	26,938	1,304	0	0	0	1,304	0	1,304

Р. Шифра Б. установе	Назив установе	Округ	Тип	Текући приходи и примања од нефинансијске имовине	Текући расходи и издаци за набавку нефинансијске имовине	Вишак прихода и примања - буџетски суфицит	Мањак прихода и примања - буџетски дефицит	Кориговање вишка, односно мања прихода и примања	Покриће извршених издатака из текућих прихода и примања	Вишак прихода и примања - суфицит	Мањак прихода и примања - дефицит	Вишак прихода и примања - суфицит (за пренос у наредну годину)
272	00225011	Апотека Призрен	25	2	10,668	10,502	166	0	0	166	0	166
273	00225012	ДЗ Исток	25	1	47,659	50,563	0	2,904	0	0	2,904	0
274	00225013	ЗЦ Пећ	25	9	138,337	139,806	0	1,469	0	0	1,469	0
275	00225014	СБ за плућне болести Пећ	25	6	15,516	15,518	0	2	0	0	2	0
276	00225015	ЗЦ Ђаковица	25	9	22,415	22,294	121	0	0	121	0	121
277	00225016	Апотека Пећ	25	2	6,586	6,523	63	0	0	63	0	63
278	00225017	СБ за рехабилитацију Исток	25	8	20,898	20,871	27	0	0	27	0	27
		XXV Косовски управни округ			3,566,522	3,545,616	26,772	5,866	0	26,772	5,866	26,772
279	00228001	ДЗ Звечан	28	1	234,885	231,335	3,550	0	2,085	0	5,635	0
280	00228002	ЗЦ Косовска Митровица	28	9	1,980,543	1,987,578	0	7,035	7,035	0	0	0
281	00228003	Апотека Косовска Митровица	28	2	369,463	368,256	1,207	0	0	1,207	0	1,207
282	00228004	ЗЈЗ Косовска Митровица	28	14	141,710	143,181	0	1,471	1,649	0	178	0
		XXVIII Косовскомитровачки управни округ			2,726,601	2,730,350	4,757	8,506	10,769	0	7,020	7,020
283	00229001	Апотека Гњилане	29	2	58,799	58,701	98	0	0	98	0	98
284	00229002	ЗЦ Гњилане	29	9	400,107	406,102	0	5,995	0	0	5,995	0
		XXIX Косовско-поморавски управни округ			458,906	464,803	98	5,995	0	98	5,995	98
285	00230001	ДЗ Барајево, Београд	30	1	193,954	194,024	0	70	109	0	39	0
286	00230002	ДЗ Вождовац, Београд	30	1	816,063	829,825	0	13,772	13,919	0	147	0
287	00230003	ДЗ Врачар, Београд	30	1	410,912	409,545	1,367	0	0	1,367	0	1,367
288	00230004	ДЗ Гроцка, Београд	30	1	492,308	496,080	0	3,772	4,819	0	1,047	0
289	00230005	ДЗ Звездара, Београд	30	1	729,467	736,166	0	6,699	7,011	0	312	0
290	00230006	ДЗ Земун, Београд	30	1	1,012,015	1,018,791	0	6,776	17,199	0	10,423	0
291	00230007	ДЗ Лазаревац, Београд	30	1	600,426	605,273	0	4,847	4,988	0	141	0
292	00230008	ДЗ Младеновац, Београд	30	1	335,339	351,381	0	16,042	20,432	0	4,390	0
293	00230009	ДЗ Нови Београд, Београд	30	1	1,069,621	1,079,992	0	10,371	23,337	0	12,966	0
294	00230010	ДЗ Обреновац, Београд	30	1	576,036	590,135	0	14,099	16,549	0	2,450	0
295	00230011	ДЗ Палилула, Београд	30	1	921,046	922,370	0	1,324	4,345	0	3,021	0

Р. Шифра Б. установе	Назив установе	Округ	Тип	Текући приходи и примања од продаје нефинансијске имовине	Текући расходи и издаци за набавку нефинансијске имовине	Вишак прихода и примања - буџетски суфицит	Мањак прихода и примања - буџетски дефицит	Кориговање вишка, односно мања прихода и примања	Покриће извршених издатака из текућих прихода и примања	11	12	13	14
1	2	3	4	5	6	7	8	9	10	11	12	13	14
296	00230012	ДЗ Раковица, Београд	30	1	538,099	548,382	0	10,283	4,065	0	0	6,218	0
297	00230013	ДЗ Савски Венац, Београд	30	1	342,091	344,149	0	2,058	0	0	0	2,058	0
298	00230014	ДЗ Солот, Београд	30	1	153,937	152,217	1,720	0	0	0	1,720	0	1,720
299	00230015	ДЗ Стари град, Београд	30	1	624,087	633,390	0	9,303	12,853	0	3,550	0	3,550
300	00230016	ДЗ Чукарица, Београд	30	1	825,277	818,834	6,443	0	3,620	0	10,063	0	10,063
301	00230017	СБ за интерне болести Младеновац	30	5	255,119	254,592	527	0	1,898	0	2,425	0	2,425
302	00230018	СБ за церебралну парализу и развојну неурологију Београд	30	8	227,816	228,017	0	201	590	0	389	0	389
303	00230019	Институт за неонатологију Београд	30	12	481,064	487,169	0	6,105	6,105	0	0	0	0
304	00230020	СБ за цереброваскуларне болести "Свети Сава" Београд	30	5	627,109	636,114	0	9,005	5,589	0	0	3,416	0
305	00230021	Градски завод за ХМП Београд	30	3	1,070,920	1,061,919	9,001	0	0	0	9,001	0	0
306	00230022	Градски завод за кожно-венеричне болести Београд	30	3	94,542	98,337	0	3,795	4,019	0	224	0	224
307	00230023	Градски завод за геронтологију	30	3	303,423	314,140	0	10,717	14,792	0	4,075	0	4,075
308	00230024	ГЗЈЗ Београд	30	14	843,540	866,568	0	23,028	23,028	0	0	0	0
309	00230025	Градски завод за плућне болести и туберкулозу Београд	30	3	223,042	226,987	0	3,945	4,204	0	259	0	259
310	00230026	СБ за ендемску нефропатију Лазаревац, Београд	30	5	225,565	227,262	0	1,697	1,697	0	0	0	0
311	00230027	Завод за здравствену заштиту студената Београд	30	3	241,677	238,709	2,968	0	2,620	0	5,588	0	5,588
312	00230028	Завод за здравствену заштиту радника МУП-а Београд	30	3	254,731	254,841	0	110	110	0	0	0	0
313	00230030	СБ за рехабилитацију и ортопедску протетику Београд	30	8	261,131	257,592	3,539	0	610	0	4,149	0	4,149
314	00230031	Институт за трансфузију крви Србије Београд	30	15	730,689	745,646	0	14,957	2,498	0	0	12,459	0
315	00230032	СБ за болести зависности Београд	30	5	206,484	208,403	0	1,919	3,085	0	1,166	0	1,166
316	00230033	Завод за психофизиолошке поремећаје и говорну патологију Београд	30	18	0	0	0	0	0	0	0	0	0
317	00230034	Институт за ортопедско-хирушке болести "Баница" Београд	30	12	1,756,404	1,789,130	0	32,726	50,807	0	18,081	0	18,081
318	00230035	СБ за психијатријске болести "Др Лаза Лазаревић" Београд	30	7	829,335	803,630	25,705	0	0	0	25,705	0	25,705
319	00230036	Институт за кардиоваскуларне болести "Дејане" Београд	30	12	2,120,395	2,301,964	0	181,569	181,569	0	0	0	41,057
320	00230037	Институт за здравствену заштиту мајке и детета Србије "Др Вукан Чулић" Београд	30	12	1,820,101	1,841,159	0	21,058	0	0	0	21,058	0
321	00230038	Институт за ментално здравље Београд	30	12	397,958	407,496	0	9,538	9,538	0	0	0	0
322	00230039	Институт за онкологију и радиологију Србије Београд	30	12	2,983,213	2,870,078	113,135	0	25,815	0	138,950	0	138,950

Р. Шифра Б. установе	Назив установе	Округ	Тип	Текући приходи и примања од нефинансијске имовине		Текући расходи и издаци за набавку нефинансијске имовине		Вишак прихода и примања - буџетски суфицит	Мањак прихода и примања - буџетски дефицит	Кориговање вишка, односно мања прихода и примања	Покриће извршених издатака из текућих прихода и примања	Вишак прихода и примања - суфицит	Мањак прихода и примања - дефицит	Вишак прихода и примања (у 000 динара)	
				6	7	8	9							10	11
1	2	3	4	5	6	7	8	9	10	11	12	13	14		
323	00230040	Институт за реуматологију Београд	30	12	664,754	672,987	0	8,233	17,592	0	9,359	0	9,359		
324	00230041	Институт за рехабилитацију Београд	30	8	702,513	706,515	0	4,002	4,002	0	0	0	0		
325	00230042	Клиника за рехабилитацију "Др Мирослав Зоговић" Београд	30	8	398,362	396,880	1,482	0	13,711	0	15,193	0	15,193		
326	00230043	Клиника за неврологију и психијатрију за децу и омладину Београд	30	13	143,120	147,526	0	4,406	4,406	0	0	0	0		
327	00230044	Универзитетска деџа клиника Београд	30	13	1,313,508	1,336,029	0	22,521	20,463	0	0	0	2,058		
328	00230045	Гинеколошко-акушерска клиника Београд	30	13	1,296,371	1,283,716	12,655	0	0	0	12,655	0	0		
329	00230047	КБЦ "Бежанијска коса" Београд	30	11	1,710,103	1,702,512	7,591	0	4,881	0	12,472	0	0		
330	00230048	КБЦ "Др Драгиша Мишовић - Дедиње" Београд	30	11	1,843,251	1,855,833	0	12,582	12,582	0	0	0	0		
331	00230049	КБЦ Земун Београд	30	11	2,238,062	2,222,152	15,910	0	0	0	15,910	0	0		
332	00230050	КБЦ Звездара Београд	30	11	2,602,765	2,587,622	15,143	0	12,455	0	27,598	0	0		
333	00230051	КЦ Србије Београд	30	10	17,195,181	17,135,227	59,954	0	56,140	0	116,094	0	0		
334	00230052	Апотека Београд	30	2	11,174,121	11,098,915	75,206	0	0	0	75,206	0	0		
335	00230053	ИЗЈЗ Србије "Др Милан Јовановић Бату" Београд	30	14	758,966	761,233	0	2,267	0	0	0	0	2,267		
336	00230057	Институт за медицину рада Србије "Др Драгомир Карајовић" Београд	30	19	229,587	234,891	0	5,304	5,304	0	0	0	0		
337	00330006	Завод за здравствену заштиту радника "Железнице Србије"	30	3	1,006,970	1,071,764	0	64,794	64,794	0	0	0	0		
		XXX Град Београд			68,872,560	69,064,109	352,346	543,895	688,150	0	546,135	49,534	578,050		
		УКУПНО			227,830,085	228,283,468	1,045,619	1,499,002	2,033,915	35,207	1,733,842	186,189	1,767,189		

Табела 2. Структура прихода и примања здравствених установа Србије у периоду 01.01. - 31.12.2012. године

б) По врстама установа

Р. Б.	Назив установе	(у 000 динара)																
		3	4	5	6	7	8	9	10	11	12	13	14	15	16	17	18	19
		Текући приходи и примања од продаје нефинансијске имовине	Текући приходи	%	Донације и трансфери	%	Други приходи	%	Остали приходи	%	Меморанд. ставке за рефундацију расхода	%	Трансфери између буџетских корисника на истом нивоу	%	Приходи из буџета	%	Примања од прод. нефинансијске имовине	%
1	2																	
1	ДОМОВИ ЗДРАВЉА	45,494,637	40,027,428	87.98	940,858	2.07	2,516,558	5.53	0	0.00	877,754	1.93	35,441,884	77.90	250,374	0.55	5,467,209	12.02
2	АПОТЕКЕ	42,395,931	444,167	1.05	12,189	0.03	116,736	0.28	0	0.00	177,721	0.42	137,127	0.32	394	0.00	41,951,764	98.95
3	ЗАВОДИ	5,290,907	5,210,741	98.48	63,692	1.20	826,591	15.62	0	0.00	102,970	1.95	4,211,754	79.60	5,734	0.11	80,166	1.52
4	ОПШТЕ БОЛНИЦЕ	23,737,015	23,731,310	99.98	21,418	0.09	522,450	2.20	0	0.00	406,013	1.71	22,476,039	94.69	305,390	1.29	5,705	0.02
5	СБ СА КРАТКОМ РЕХАБИЛИТАЦИЈОМ	1,840,950	1,840,652	99.98	0	0.00	71,867	3.90	0	0.00	42,200	2.29	1,695,857	92.12	30,728	1.67	298	0.02
6	СБ ЗА ПЛУЋНЕ БОЛЕСТИ	377,051	377,015	99.99	2,573	0.68	5,582	1.48	0	0.00	2,968	0.79	359,551	95.36	6,341	1.68	36	0.01
7	СБ ЗА ПСИХИЈАТРИЈСКЕ БОЛЕСТИ	3,103,406	3,087,754	99.50	0	0.00	176,647	5.69	0	0.00	44,556	1.44	2,821,307	90.91	45,244	1.46	15,652	0.50
8	СБ ЗА РЕХАБИЛИТАЦИЈУ	7,198,295	7,094,871	98.56	30,806	0.43	2,556,755	35.52	0	0.00	108,023	1.50	4,227,211	58.73	172,076	2.39	103,424	1.44
9	ЗДРАВСТВЕНИ ЦЕНТРИ	28,870,626	28,265,248	97.90	24,150	0.08	722,829	2.50	0	0.00	537,046	1.86	26,482,694	91.73	476,114	1.65	605,378	2.10
10	КЛИНИЧКИ ЦЕНТРИ	34,311,706	34,306,911	99.99	12,951	0.04	1,750,543	5.10	0	0.00	483,317	1.41	31,052,060	90.50	1,008,040	2.94	4,795	0.01
11	КЛИНИЧКО-БОЛНИЧКИ ЦЕНТРИ	9,367,068	9,365,178	99.98	114,120	1.22	287,637	3.07	0	0.00	212,661	2.27	8,735,798	93.26	14,962	0.16	1,890	0.02
12	ИНСТИТУТИ	16,143,935	16,142,069	99.99	10,354	0.06	1,179,450	7.31	0	0.00	247,674	1.53	14,119,896	87.46	584,695	3.62	1,866	0.01
13	КЛИНИКЕ	3,079,359	3,079,087	99.99	14,015	0.46	381,940	12.40	0	0.00	63,041	2.05	2,548,414	82.76	71,677	2.33	272	0.01
14	ЗАВОДИ/ИНСТИТУТИ ЗА ЈАВНО ЗДРАВЉЕ	5,127,190	5,124,311	99.94	400	0.01	2,234,449	43.58	0	0.00	49,292	0.96	1,766,493	34.45	1,073,677	20.94	2,879	0.06
15	ЗАВОДИ ЗА ТРАНСФУЗИЈУ КРВИ	1,124,493	1,047,907	93.19	588	0.05	504,620	44.88	0	0.00	13,472	1.20	477,857	42.50	51,370	4.57	76,586	6.81
16	ЗАВОДИ ЗА СУДСКУ МЕДИЦИНУ	64,169	64,169	100.00	0	0.00	21,837	34.03	0	0.00	120	0.19	37,399	58.28	4,813	7.50	0	0.00
17	ЗАВОДИ ЗА АНТИРАБИЧНУ ЗАШТИТУ	73,760	73,760	100.00	0	0.00	10,790	14.63	0	0.00	404	0.55	59,667	80.89	2,899	3.93	0	0.00
18	ЗАВОД ЗА ПСИХОФ. ПОРЕМЕЂАЈЕ И ГОВОРНУ ПАТОЛОГИЈУ	0	0	0.00	0	0.00	0	0.00	0	0.00	0	0.00	0	0.00	0	0.00	0	0.00
19	ИНСТИТУТ ЗА МЕДИЦИНУ РАДА СРБИЈЕ	229,587	229,554	99.99	0	0.00	85,489	37.24	0	0.00	3,888	1.69	115,680	50.39	24,497	10.67	33	0.01
20	УКУПНО	227,830,085	179,512,132	78.79	1,248,114	0.55	13,972,770	6.13	0	0.00	3,373,120	1.48	156,766,688	68.81	4,129,025	1.81	48,317,953	21.21

б) Појединачно - по окрузима

(у 000 динара)

Р. Б. Установе	Шифра Установе	Назив установе	Округ	Тип	Текући приходи и примања од продаје нефинансијске имовине	Текући приходи	Донације и трансфери	Други приходи	Остали приходи	Меморанд-ставке за рефундацију расхода	%	Трансфери између буџетских корисника на истом нивоу	%	Приходи из буџета	%	Примања од прод. нефинансијске имовине	%				
																		7	8	9	10
1	2	3	4	5	6	7	8	9	10	11	12	13	14	15	16	17	18	19	20	21	22
1	100201001	ДЗ Бачка Топола	1	1	509,893	308,692	60.54	11,490	2.25	14,506	2.84	0	0.00	10,284	2.02	272,214	53.39	198	0.04	201,201	39.46
2	100201002	ДЗ Мали Иђош	1	1	132,902	79,941	59.40	1,597	1.20	1,806	1.36	0	0.00	517	0.39	71,691	53.94	3,330	2.51	53,961	40.60
3	100201004	ЗЈЗ Суботица	1	14	173,866	173,866	100.00	0	0.00	99,554	57.26	0	0.00	2,111	1.21	32,792	18.86	39,409	22.67	0	0.00
4	100201005	Апотека Суботица	1	2	992,183	11,087	1.12	2,947	0.30	4,500	0.45	0	0.00	3,640	0.37	0	0.00	0	0.00	981,096	98.88
5	100201006	ДЗ Суботица	1	1	787,417	786,882	99.93	20,857	2.65	70,402	8.94	0	0.00	18,783	2.39	671,090	85.23	5,750	0.73	535	0.07
6	100201007	ОБ Суботица	1	4	1,909,341	1,908,651	99.96	3,140	0.16	50,763	2.66	0	0.00	27,535	1.44	1,766,788	92.53	60,425	3.16	690	0.04
		I Севернобачки управни округ			4,505,602	3,268,119	72.53	40,031	0.89	241,531	5.36	0	0.00	62,870	1.40	2,814,575	62.47	109,112	2.42	1,237,483	27.47
7	100202001	ДЗ Житиште	2	1	238,565	127,964	53.64	5,139	2.15	3,452	1.45	0	0.00	1,683	0.71	114,440	47.97	3,250	1.36	110,601	46.36
8	100202003	ДЗ Нови Бечеј	2	1	260,530	157,398	60.41	1,550	0.59	5,544	2.13	0	0.00	4,951	1.90	141,530	54.32	3,823	1.47	103,132	39.59
9	100202004	ДЗ Сечањ	2	1	207,531	101,283	48.80	1,724	0.83	2,155	1.04	0	0.00	1,220	0.59	96,184	46.35	0	0.00	106,248	51.20
10	100202005	ДЗ Нова Црња	2	1	144,971	81,571	56.27	4,270	2.95	1,621	1.12	0	0.00	730	0.50	74,950	51.70	0	0.00	63,400	43.73
11	100202007	СБ за рехабилитацију Меленци	2	8	325,672	318,917	97.93	0	0.00	84,765	26.03	0	0.00	5,967	1.83	228,185	70.07	0	0.00	6,755	2.07
12	100202008	СБ за плућне болести Зрењанин	2	5	158,462	158,462	100.00	0	0.00	609	0.38	0	0.00	1,935	1.22	153,946	97.15	1,972	1.24	0	0.00
13	100202009	ЗЈЗ Зрењанин	2	14	117,697	117,615	99.93	0	0.00	67,873	57.67	0	0.00	1,329	1.13	25,739	21.87	22,674	19.26	82	0.07
14	100202010	Апотека Зрењанин	2	2	993,248	4,716	0.47	2,443	0.25	614	0.06	0	0.00	1,659	0.17	0	0.00	0	0.00	988,532	99.53
15	100202011	ДЗ Зрењанин	2	1	751,564	751,564	100.00	13,376	1.78	78,239	10.41	0	0.00	8,287	1.10	651,662	86.71	0	0.00	0	0.00
16	100202012	ОБ Зрењанин	2	4	1,637,251	1,637,251	100.00	7,303	0.45	26,165	1.60	0	0.00	30,474	1.86	1,563,432	95.49	9,877	0.60	0	0.00
		II Средњобанатски управни округ			4,835,491	3,456,741	71.49	35,805	0.74	271,037	5.61	0	0.00	58,235	1.20	3,050,668	63.08	41,596	0.86	1,378,750	28.51
17	100203001	ДЗ Ада	3	1	227,950	136,777	60.00	4,606	2.02	9,866	4.33	0	0.00	5,660	2.48	116,645	51.17	0	0.00	91,173	40.00
18	100203002	ДЗ Кањижа	3	1	329,032	212,370	64.54	8,991	2.73	15,799	4.80	0	0.00	4,758	1.45	182,822	55.56	0	0.00	116,662	35.46
19	100203003	ДЗ Нови Кнежевац	3	1	175,732	117,982	67.14	0	0.00	8,468	4.82	0	0.00	3,450	1.96	104,944	59.72	1,120	0.64	57,750	32.86
20	100203004	ДЗ Чока	3	1	137,398	76,377	55.59	4,681	3.41	5,096	3.71	0	0.00	1,001	0.73	62,599	45.56	3,000	2.18	61,021	44.41
21	100203007	СБ за психијатријске болести Нови Кнежевац	3	7	262,609	262,428	99.93	0	0.00	20,337	7.74	0	0.00	4,264	1.62	232,075	88.37	5,752	2.19	181	0.07
22	100203008	СБ за рехабилитацију Бања Кањижа	3	8	265,102	256,115	96.61	0	0.00	138,623	52.29	0	0.00	3,349	1.26	110,243	41.59	3,900	1.47	8,987	3.39
23	100203009	ЗЈЗ Кикинда	3	14	87,755	87,755	100.00	0	0.00	38,299	43.64	0	0.00	1,586	1.81	19,434	22.15	28,436	32.40	0	0.00
24	100203010	Апотека Кикинда	3	2	411,762	541	0.13	100	0.02	244	0.06	0	0.00	197	0.05	0	0.00	0	0.00	411,221	99.87

Р. Б. Шифра установе	Назив установе	Округ	Тип	Текући приходи и примана од продаје нефинансијске имовине	Текући приходи	%	Донације и трансфери	%	Други приходи	%	Остали приходи	%	Меморанд. ставке за рефундацију расхода	%	Трансфери између буџетских корисника на истом нивоу	%	Приходи из буџета	%	Примања од прод. нефинансијске имовине	%	
																					7
1	2	3	4	5	6	7	8	9	10	11	12	13	14	15	16	17	18	19	20	21	22
25	00203011	ДЗ Кикинда	3	1	313,450	313,450	100,00	13,496	4,31	29,158	9,30	0	0,00	5,637	1,80	264,679	84,44	480	0,15	0	0,00
26	00203012	ОБ Кикинда	3	4	779,960	779,996	99,99	0	0,00	19,148	2,45	0	0,00	12,950	1,66	733,615	94,06	14,183	1,82	64	0,01
27	00203013	ДЗ Сента	3	1	163,968	163,968	100,00	610	0,37	20,113	12,27	0	0,00	3,614	2,20	139,631	85,16	0	0,00	0	0,00
28	00203014	ОБ Сента	3	4	551,312	551,312	100,00	0	0,00	13,438	2,44	0	0,00	8,898	1,61	500,784	90,83	28,192	5,11	0	0,00
29	00203015	Апотека Сента	3	2	161,401	3,747	2,32	3,698	2,29	0	0,00	0	0,00	49	0,03	0	0,00	0	0,00	157,654	97,68
		III Севернобанатски управни округ			3,867,431	2,962,718	76,61	36,182	0,94	318,589	8,24	0	0,00	55,413	1,43	2,467,471	63,80	85,063	2,20	904,713	23,39
30	00204001	ДЗ Алмунар	4	1	257,787	152,755	59,26	2,907	1,13	4,123	1,60	0	0,00	2,847	1,10	142,878	55,42	0	0,00	105,032	40,74
31	00204002	ДЗ Бела Црква	4	1	231,652	130,739	56,44	6,483	2,80	4,925	2,13	0	0,00	3,498	1,51	115,833	50,00	0	0,00	100,913	43,56
32	00204003	ДЗ Ковачица	4	1	341,020	183,777	53,89	0	0,00	11,272	3,31	0	0,00	5,069	1,49	151,425	44,40	16,011	4,70	157,243	46,11
33	00204004	ДЗ Ковин	4	1	400,479	231,361	57,77	0	0,00	18,898	4,72	0	0,00	4,855	1,21	199,506	49,82	8,102	2,02	169,118	42,23
34	00204005	ДЗ Опово	4	1	139,242	85,914	61,70	3,907	2,81	4,204	3,02	0	0,00	4,495	3,23	73,308	52,65	0	0,00	53,328	38,30
35	00204006	ДЗ Пландиште	4	1	128,899	89,328	69,30	0	0,00	379	0,29	0	0,00	658	0,51	86,780	67,32	1,511	1,17	39,571	30,70
36	00204009	СБ за плућне болести Бела Црква	4	6	160,284	160,284	100,00	2,573	1,61	1,537	0,96	0	0,00	1,804	1,13	154,370	96,31	0	0,00	0	0,00
37	00204010	СБ за психијатријске болести Вршац	4	7	639,656	624,430	97,62	0	0,00	68,976	10,78	0	0,00	6,479	1,01	548,975	85,82	0	0,00	15,226	2,38
38	00204011	СБ за психијатријске болести Ковин	4	7	612,401	612,266	99,98	0	0,00	26,562	4,34	0	0,00	5,866	0,96	579,838	94,68	0	0,00	135	0,02
39	00204012	ЗЈЗ Панчево	4	14	163,349	163,283	99,96	0	0,00	91,520	56,03	0	0,00	612	0,37	38,886	23,81	32,265	19,75	66	0,04
40	00204013	Апотека Панчево	4	2	876,412	8,545	0,97	0	0,00	756	0,09	0	0,00	7,789	0,89	0	0,00	0	0,00	867,867	99,03
41	00204014	Апотека Вршац	4	2	395,096	3,049	0,77	2,000	0,51	69	0,02	0	0,00	980	0,25	0	0,00	0	0,00	392,047	99,23
42	00204015	ДЗ Вршац	4	1	303,013	303,013	100,00	6,000	1,98	23,505	7,76	0	0,00	4,139	1,37	245,713	81,09	23,656	7,81	0	0,00
43	00204016	ОБ Вршац	4	4	698,474	698,474	100,00	0	0,00	15,394	2,20	0	0,00	13,584	1,94	668,355	95,69	1,141	0,16	0	0,00
44	00204017	ДЗ Панчево	4	1	748,725	748,149	99,92	0	0,00	78,084	10,43	0	0,00	14,397	1,92	642,572	85,82	13,096	1,75	576	0,08
45	00204018	ОБ Панчево	4	4	1,645,923	1,645,437	99,97	0	0,00	43,931	2,67	0	0,00	34,740	2,11	1,553,463	94,38	13,303	0,81	486	0,03
		IV Јужнобанатски управни округ			7,742,412	5,840,804	75,44	23,870	0,31	394,135	5,09	0	0,00	111,812	1,44	5,201,902	67,19	109,085	1,41	1,901,608	24,56
46	00205001	ДЗ Апатин	5	1	357,349	209,371	58,59	5,233	1,46	8,542	2,39	0	0,00	3,728	1,04	191,634	53,63	234	0,07	147,978	41,41
47	00205002	ДЗ Кула	5	1	535,287	296,480	55,39	7,545	1,41	7,488	1,40	0	0,00	2,539	0,47	278,908	52,10	0	0,00	238,807	44,61
48	00205003	ДЗ Оџаци	5	1	493,681	271,513	55,00	19,110	3,87	12,909	2,61	0	0,00	4,654	0,94	234,726	47,55	114	0,02	222,168	45,00
49	00205005	ЗЈЗ Сомбор	5	14	94,067	94,001	99,93	0	0,00	42,781	45,48	0	0,00	706	0,75	30,471	32,39	20,043	21,31	66	0,07

Р. Б. Шифра установе	Назив установе	Округ	Тип	Текући приходи и примања од продаје нефинансијске имовине	Текући приходи	%	Донације и трансфери	%	Други приходи	%	Остали приходи	%	Меморанд. ставке за рефундицију расхода	%	Трансфери између буџетских корисника на истом нивоу	%	Приходи из буџета	%	Примања од прод. нефинансијске имовине	%	
																					7
1	2	3	4	5	6	7	8	9	10	11	12	13	14	15	16	17	18	19	20	21	22
50	00205006	Апотека Сомбор	5	2	737,951	6,815	0,92	0	0,00	416	0,06	0	0,00	6,399	0,87	0	0,00	0	0,00	731,136	99,08
51	00205007	ДЗ Сомбор	5	1	515,370	515,364	100,00	23,582	4,58	29,239	5,67	0	0,00	8,794	1,71	453,749	88,04	0	0,00	6	0,00
52	00205008	ОБ Сомбор	5	4	1,797,216	1,795,881	99,93	0	0,00	33,941	1,89	0	0,00	32,781	1,82	1,719,106	95,65	10,053	0,56	1,335	0,07
53	00205009	Специјална болница за рехабилитацију Апатин	5	8	166,690	154,881	92,92	16,675	10,00	97,006	58,20	0	0,00	2,507	1,50	38,693	23,21	0	0,00	11,809	7,08
		V Западнобачки управни округ			4,697,611	3,344,306	71,19	72,145	1,54	232,322	4,95	0	0,00	62,108	1,32	2,947,287	62,74	30,444	0,65	1,353,305	28,81
54	00206001	ДЗ Бач	6	1	200,340	107,832	53,82	0	0,00	10,842	5,41	0	0,00	3,420	1,71	89,612	44,73	3,958	1,98	92,508	46,18
55	00206002	ДЗ Бачка Паланка	6	1	806,863	459,095	56,90	14,600	1,81	39,815	4,93	0	0,00	13,434	1,66	390,240	48,37	1,006	0,12	347,768	43,10
56	00206003	ДЗ Бачки Петровац	6	1	184,103	87,829	47,71	0	0,00	9,200	5,00	0	0,00	1,864	1,01	71,891	39,05	4,874	2,65	96,274	52,29
57	00206004	ДЗ Беочин	6	1	196,072	110,393	56,30	0	0,00	12,551	6,40	0	0,00	2,511	1,28	93,361	47,62	1,970	1,00	85,679	43,70
58	00206005	ДЗ Бечеј	6	1	479,664	292,380	60,96	16,375	3,41	26,822	5,59	0	0,00	9,360	1,95	239,823	50,00	0	0,00	187,284	39,04
59	00206006	ДЗ Жабаљ	6	1	266,822	156,267	58,57	3,170	1,19	5,356	2,01	0	0,00	5,001	1,87	142,740	53,50	0	0,00	110,555	41,43
60	00206007	ДЗ Србобран	6	1	210,273	122,785	58,39	4,387	2,09	18,746	8,92	0	0,00	3,670	1,75	92,879	44,17	3,103	1,48	87,488	41,61
61	00206008	ДЗ Темерин	6	1	329,587	158,542	48,10	11,269	3,42	10,915	3,31	0	0,00	6,471	1,96	129,887	39,41	0	0,00	171,045	51,90
62	00206009	ДЗ Тител	6	1	158,175	97,408	61,58	10,419	6,59	2,241	1,42	0	0,00	2,030	1,28	82,718	52,30	0	0,00	60,767	38,42
63	00206010	ДЗ Нови Сад	6	1	1,832,345	1,832,322	100,00	80,175	4,38	140,425	7,66	0	0,00	35,791	1,95	1,575,223	85,97	708	0,04	23	0,00
64	00206012	Завод за трансфузију крви Војводине Нови Сад	6	15	205,877	205,846	99,98	0	0,00	113,073	54,92	0	0,00	607	0,29	78,526	38,14	13,640	6,63	31	0,02
65	00206013	СБ за реуматске болести Нови Сад	6	5	167,588	167,554	99,98	0	0,00	7,047	4,20	0	0,00	4,319	2,58	150,430	89,76	5,758	3,44	34	0,02
66	00206014	ИЗЈЗ Војводине Нови Сад	6	14	493,464	493,464	100,00	0	0,00	157,963	32,01	0	0,00	6,470	1,31	185,887	37,67	143,144	29,01	0	0,00
67	00206015	Институт за онкологију Војводине, С. Каменица	6	12	1,633,194	1,633,103	99,99	3,762	0,23	45,375	2,78	0	0,00	26,039	1,59	1,449,435	88,75	108,492	6,64	91	0,01
68	00206016	Институт за плућне болести Војводине, С. Каменица	6	12	1,223,375	1,222,401	99,92	0	0,00	100,813	8,24	0	0,00	13,195	1,08	1,054,774	86,22	53,619	4,38	974	0,08
69	00206017	Институт за кардиоваскуларне болести Војводине, С. Каменица	6	12	1,783,358	1,783,358	100,00	0	0,00	79,989	4,49	0	0,00	15,443	0,87	1,680,859	94,25	7,067	0,40	0	0,00
70	00206018	Институт за здравствену заштиту деце и омладине Војводине, Н. Сад	6	12	1,280,119	1,280,040	99,99	0	0,00	20,436	1,60	0	0,00	24,390	1,91	1,214,225	94,85	20,989	1,64	79	0,01
71	00206019	Клиника за стоматологију Војводине, Нови Сад	6	13	116,978	116,978	100,00	0	0,00	32,131	27,47	0	0,00	2,170	1,86	82,677	70,68	0	0,00	0	0,00
72	00206020	КЦ Војводине, Нови Сад	6	10	6,166,884	6,166,796	100,00	1,420	0,02	225,229	3,65	0	0,00	104,133	1,69	5,785,707	93,82	50,307	0,82	88	0,00
73	00206021	Завод за здравствену заштиту радника Нови Сад	6	3	79,892	79,892	100,00	0	0,00	38,338	47,99	0	0,00	617	0,77	37,237	46,61	3,700	4,63	0	0,00
74	00206022	Завод за здравствену заштиту студената Нови Сад	6	3	89,247	89,247	100,00	4,218	4,73	8,121	9,10	0	0,00	750	0,84	76,158	85,33	0	0,00	0	0,00
75	00206023	Завод за антирабичну заштиту Нови сад	6	17	73,760	73,760	100,00	0	0,00	10,790	14,63	0	0,00	404	0,55	59,667	80,89	2,899	3,93	0	0,00

Р. Б. Шифра установе	Назив установе	Округ	Тип	Текући приходи и примања од продаје нефинансијске имовине	Текући приходи	%	Други приходи	%	Остали приходи	%	Меморанд. ставке за рефундацију расхода	%	Трансфери између буџетских корисника на истом нивоу	%	Приходи из буџета	%	Примања од прод. нефинансијске имовине	%			
																			7	8	9
1	2	3	4	5	6	7	8	9	10	11	12	13	14	15	16	17	18	19	20	21	22
76	00206024	Апотека Нови Сад	6	2	2,166,855	10,327	0.48	0	0.00	1,065	0.05	0	0.00	9,262	0.43	0	0.00	0	0.00	2,156,528	99.52
77	00206025	Завод за ХМП Нови Сад	6	3	343,120	343,120	100.00	21,854	6.37	9,766	2.85	0	0.00	6,564	1.91	304,936	88.87	0	0.00	0	0.00
78	00206026	ДЗ Врбас	6	1	357,663	357,593	99.98	61,131	17.09	29,509	8.25	0	0.00	6,846	1.91	260,107	72.72	0	0.00	70	0.02
79	00206027	ОБ Врбас	6	4	780,598	780,498	99.99	0	0.00	14,482	1.86	0	0.00	13,294	1.70	743,555	95.25	9,167	1.17	100	0.01
80	00206028	Апотека Врбас	6	2	324,824	2,701	0.83	164	0.05	765	0.24	0	0.00	1,772	0.55	0	0.00	0	0.00	322,123	99.17
VI Јужнобачки управни округ					21,951,040	18,231,531	83.06	232,944	1.06	1,171,805	5.34	0	0.00	319,827	1.46	16,072,554	73.22	434,401	1.98	3,719,509	16.94
81	00207001	ДЗ Инђија	7	1	613,571	355,650	57.96	6,559	1.07	22,320	3.64	0	0.00	12,282	2.00	313,092	51.03	1,397	0.23	257,921	42.04
82	00207002	ДЗ Пећинци	7	1	248,427	145,446	58.55	4,441	1.79	6,848	2.76	0	0.00	3,977	1.60	130,180	52.40	0	0.00	102,981	41.45
83	00207003	ДЗ Рума	7	1	735,456	402,782	54.77	14,182	1.93	25,331	3.44	0	0.00	8,732	1.19	354,537	48.21	0	0.00	332,674	45.23
84	00207004	ДЗ Стара Пазова	7	1	730,722	434,224	59.42	5,550	0.76	14,882	2.04	0	0.00	7,569	1.04	405,955	55.56	268	0.04	296,498	40.58
85	00207005	ДЗ Шид	7	1	451,303	257,421	57.04	3,740	0.83	9,677	2.14	0	0.00	11,742	2.60	232,262	51.46	0	0.00	193,882	42.96
86	00207007	СБ за неуролошка и посттрауматска стања Стари Сланкамен	7	8	283,040	283,017	99.99	0	0.00	27,058	9.56	0	0.00	7,292	2.58	245,467	86.73	3,200	1.13	23	0.01
87	00207008	ЗЈЗ Сремска Митровица	7	14	126,289	124,973	98.96	0	0.00	58,199	46.08	0	0.00	2,209	1.75	34,882	27.62	29,683	23.50	1,316	1.04
88	00207009	СБ за рехабилитацију Врђник	7	8	266,659	266,659	100.00	0	0.00	133,331	50.00	0	0.00	1,861	0.70	49,367	18.51	82,100	30.79	0	0.00
89	00207010	Апотека Сремска Митровица	7	2	579,429	8,494	1.47	0	0.00	3,960	0.68	0	0.00	4,148	0.72	0	0.00	386	0.07	570,935	98.53
90	00207011	ДЗ Ириг	7	1	135,325	83,464	61.68	3,698	2.73	3,494	2.58	0	0.00	3,293	2.43	72,979	53.93	0	0.00	51,861	38.32
91	00207012	ДЗ Сремска Митровица	7	1	500,969	500,831	99.97	14,688	2.93	29,825	5.95	0	0.00	10,912	2.18	444,926	88.81	480	0.10	138	0.03
92	00207013	ОБ Сремска Митровица	7	4	1,406,281	1,405,495	99.94	0	0.00	21,679	1.54	0	0.00	27,458	1.95	1,354,499	96.32	1,859	0.13	786	0.06
VII Сремски управни округ					6,077,471	4,268,456	70.23	52,858	0.87	356,604	5.87	0	0.00	101,475	1.67	3,638,146	59.86	119,373	1.96	1,809,015	29.77
93	00208001	ДЗ Богатић	8	1	226,526	226,526	100.00	17,099	7.55	10,280	4.54	0	0.00	5,211	2.30	192,434	84.95	1,502	0.66	0	0.00
94	00208002	ДЗ Љубовија	8	1	138,206	138,206	100.00	4,150	3.00	5,933	4.29	0	0.00	1,891	1.37	126,232	91.34	0	0.00	0	0.00
95	00208005	СБ за рехабилитацију Бања Ковиљача	8	8	610,260	610,260	100.00	0	0.00	442,135	72.45	0	0.00	7,376	1.21	160,749	26.34	0	0.00	0	0.00
96	00208006	ЗЈЗ Шабац	8	14	146,992	146,992	100.00	0	0.00	81,954	55.75	0	0.00	2,222	1.51	31,734	21.59	31,082	21.15	0	0.00
97	00208007	Апотека Позница	8	2	694,579	2,741	0.39	0	0.00	1,424	0.21	0	0.00	1,317	0.19	0	0.00	0	0.00	691,838	99.61
98	00208008	Апотека Шабац	8	2	1,036,699	864	0.08	0	0.00	33	0.00	0	0.00	831	0.08	0	0.00	0	0.00	1,035,835	99.92
99	00208009	ОБ Шабац	8	4	1,678,627	1,678,627	100.00	0	0.00	35,297	2.10	0	0.00	28,268	1.68	1,601,531	95.41	13,531	0.81	0	0.00
100	00208010	ДЗ Шабац	8	1	648,233	648,233	100.00	3,545	0.55	44,595	6.88	0	0.00	10,705	1.65	589,388	90.92	0	0.00	0	0.00

Р. Б. Шифра установе	Назив установе	Округ	Тип	Текући приходи и примана од продаје нефинансијске имовине	Текући приходи	%	Донације и трансфери	%	Други приходи	%	Остали приходи	%	Меморанд. ставке за рефундацију расхода	%	Трансфери између буџетских корисника на истом нивоу	%	Приходи из буџета	%	Примања од прод. нефинансијске имовине	%
101	00208011	ДЗ Владимирци	8	1	114,375	114,159	99.81	5,191	92,42	8.08	0	0.00	2,725	2.38	97,001	84.81	0	0.00	216	0.19
102	00208012	ДЗ Коцељева	8	1	93,744	93,744	100.00	1,381	4,217	4.50	0	0.00	3,167	3.38	84,979	90.65	0	0.00	0	0.00
103	00208013	ДЗ Лозница	8	1	429,573	429,573	100.00	12,282	28,815	6.71	0	0.00	5,532	1.29	381,612	88.84	1,332	0.31	0	0.00
104	00208014	ДЗ Крупањ	8	1	93,945	93,922	99.98	1,685	1,302	1.39	0	0.00	878	0.93	90,057	95.86	0	0.00	23	0.02
105	00208015	ДЗ Мали Зворник	8	1	90,235	90,235	100.00	8,528	6,704	7.43	0	0.00	746	0.83	73,717	81.69	540	0.60	0	0.00
106	00208016	ОБ Лозница	8	4	1,125,400	1,125,368	100.00	0	17,627	1.57	0	0.00	16,902	1.50	1,088,700	96.74	2,139	0.19	32	0.00
		VIII Мачвански управни округ			7,127,394	5,399,450	75.76	53,861	689,558	9.67	0	0.00	87,771	1.23	4,518,134	63.39	50,126	0.70	1,727,944	24.24
107	00209001	ДЗ Уб	9	1	166,723	166,723	100.00	14,177	8,201	4.92	0	0.00	5,191	3.11	139,154	83.46	0	0.00	0	0.00
108	00209002	ЗЦ Ваљево	9	9	1,914,657	1,914,238	99.98	6,265	35,428	1.85	0	0.00	26,124	1.36	1,846,421	96.44	0	0.00	419	0.02
109	00209003	Апотека Ваљево	9	2	971,105	3,679	0.38	0	0	0.00	0	0.00	3,679	0.38	0	0.00	0	0.00	967,426	99.62
110	00209004	ДЗ Лаковац	9	1	114,013	114,013	100.00	16,150	2,355	2.07	0	0.00	931	0.82	94,577	82.95	0	0.00	0	0.00
111	00209005	ЗЈЗ Ваљево	9	14	90,751	90,608	99.84	400	42,918	47.29	0	0.00	654	0.72	22,745	25.06	23,891	26.33	143	0.16
112	00209007	ДЗ Ваљево	9	1	442,932	442,568	99.92	0	28,526	6.44	0	0.00	10,298	2.32	392,925	88.71	10,819	2.44	364	0.08
113	00209008	ДЗ Осечина	9	1	75,768	75,757	99.99	4,463	2,732	3.61	0	0.00	4,411	5.82	64,151	84.67	0	0.00	11	0.01
114	00209009	ДЗ Љыг	9	1	74,106	74,106	100.00	1,880	3,389	4.57	0	0.00	1,852	2.50	66,985	90.39	0	0.00	0	0.00
115	00209010	ДЗ Мионица	9	1	70,211	70,211	100.00	1,077	2,487	3.54	0	0.00	1,725	2.46	64,922	92.47	0	0.00	0	0.00
		IX Колубарски управни округ			3,920,266	2,951,903	75.30	44,412	126,036	3.21	0	0.00	54,865	1.40	2,691,880	68.67	34,710	0.89	968,363	24.70
116	00210001	ЗЦ Смедерво	10	9	570,549	569,998	99.90	0	41,660	7.30	0	0.00	15,385	2.70	492,453	86.31	20,500	3.59	551	0.10
117	00210002	ОБ "Стефан Високи" Смедеревска Паланка	10	4	819,300	819,300	100.00	0	19,403	2.37	0	0.00	16,334	1.99	775,575	94.66	7,988	0.97	0	0.00
118	00210003	Апотека Смедеревска Паланка	10	2	280,475	147	0.05	0	0	0.00	0	0.00	147	0.05	0	0.00	0	0.00	280,328	99.95
119	00210004	Апотека Смедерво	10	2	755,368	3,811	0.50	0	334	0.04	0	0.00	3,477	0.46	0	0.00	0	0.00	751,557	99.50
120	00210005	ДЗ Велика Плана	10	1	256,430	256,429	100.00	3,251	14,057	5.48	0	0.00	2,881	1.12	236,170	92.10	70	0.03	1	0.00
121	00210006	ДЗ Смедеревска Паланка	10	1	330,267	330,267	100.00	3,625	14,492	4.39	0	0.00	4,184	1.27	307,294	93.04	672	0.20	0	0.00
122	00210007	Апотека Велика Плана	10	2	240,071	455	0.19	0	33	0.01	0	0.00	422	0.18	0	0.00	0	0.00	239,616	99.81
123	00210008	ОБ Смедерво	10	4	1,129,912	1,129,476	99.96	0	24,490	2.17	0	0.00	26,719	2.36	1,068,838	94.59	9,429	0.83	436	0.04
		X Подунавски управни округ			4,382,372	3,109,883	70.96	6,876	114,469	2.61	0	0.00	69,549	1.59	2,880,330	65.73	38,659	0.88	1,272,489	29.04
124	00211001	ДЗ Велико Градиште	11	1	140,141	140,141	100.00	6,502	4,640	3.31	0	0.00	2,791	1.99	126,208	90.06	0	0.00	0	0.00

Р. Б. Шифра установе	Назив установе	Округ	Тип	Текући приходи и примана од продаје нефинансијске имовине	7	8	Донације и трансфери	10	Други приходи	12	Остали приходи	14	15	Меморанд. ставке за рефундацију расхода	16	Трансфери између буџетских корисника на истом нивоу	18	19	Приходи из буџета	20	Примања од прод. нефинансијске имовине	21	22
125 00211002	ДЗ Жагумица	11	1	132,718	132,662	99.96	6,627	4.99	8,504	6.41	0	0.00	3,438	2.59	114,093	85.97	0	0.00	56	0.04	0	0.00	
126 00211004	ЗЦ Петровац	11	9	458,813	458,813	100.00	0	0.00	12,789	2.79	0	0.00	9,050	1.97	430,642	93.96	6,332	1.38	0	0.00	0	0.00	
127 00211005	ЗЈЗ Пожаревац	11	14	171,865	171,855	99.99	0	0.00	86,869	50.54	0	0.00	3,152	1.83	41,028	23.87	40,806	23.74	10	0.01	0	0.00	
128 00211006	Апотека Пожаревац	11	2	1,553,098	11,792	0.76	0	0.00	713	0.05	0	0.00	11,079	0.71	0	0.00	0	0.00	1,541,306	99.24	0	0.00	
129 00211007	ДЗ Жабари	11	1	90,125	90,125	100.00	4,697	5.21	2,175	2.41	0	0.00	1,608	1.78	81,105	89.99	540	0.60	0	0.00	0	0.00	
130 00211008	ДЗ Голубац	11	1	92,721	92,637	99.91	9,352	10.09	2,640	2.85	0	0.00	2,429	2.62	74,483	80.33	3,733	4.03	84	0.09	0	0.00	
131 00211009	ДЗ Кучево	11	1	111,708	111,708	100.00	2,571	2.30	1,901	1.70	0	0.00	1,367	1.22	100,177	89.68	5,692	5.10	0	0.00	0	0.00	
132 00211010	ДЗ Мало Црниће	11	1	73,954	73,954	100.00	9,630	13.02	2,311	3.12	0	0.00	607	0.82	61,406	83.03	0	0.00	0	0.00	0	0.00	
133 00211011	ДЗ Пожаревац	11	1	617,789	617,788	100.00	3,631	0.59	50,027	8.10	0	0.00	8,902	1.44	554,911	89.82	317	0.05	1	0.00	0	0.00	
134 00211012	Об Пожаревац	11	4	1,417,486	1,417,466	100.00	0	0.00	36,120	2.55	0	0.00	23,900	1.69	1,338,486	94.43	18,960	1.34	20	0.00	0	0.00	
	XI Браничевски управни округ			4,860,418	3,318,941	68.29	43,010	0.88	208,689	4.29	0	0.00	68,323	1.41	2,922,539	60.13	76,380	1.57	1,541,477	31.71	201	0.03	
135 00212001	ДЗ Крагујевац	12	1	753,498	753,297	99.97	5,274	0.70	23,214	3.08	0	0.00	24,571	3.26	700,146	92.92	92	0.01	0	0.00	0	0.00	
136 00212002	ДЗ Баточина	12	1	96,620	96,599	99.98	920	0.95	8,836	9.15	0	0.00	2,279	2.36	84,564	87.52	0	0.00	21	0.02	0	0.00	
137 00212003	ДЗ Кнић	12	1	104,859	104,859	100.00	6,281	5.99	6,277	5.99	0	0.00	3,038	2.90	89,263	85.13	0	0.00	0	0.00	0	0.00	
138 00212004	ДЗ Лапово	12	1	65,934	65,934	100.00	5,315	8.06	3,175	4.82	0	0.00	1,936	2.94	55,508	84.19	0	0.00	0	0.00	0	0.00	
139 00212005	ДЗ Рача	12	1	88,028	88,028	100.00	6,888	7.82	4,225	4.80	0	0.00	2,220	2.52	74,695	84.85	0	0.00	0	0.00	0	0.00	
140 00212006	ДЗ Топола	12	1	152,532	152,532	100.00	5,951	3.90	9,597	6.29	0	0.00	3,561	2.33	133,423	87.47	0	0.00	0	0.00	0	0.00	
141 00212007	ЗЦ Аранђеловац	12	9	672,757	672,710	99.99	1,971	0.29	24,054	3.58	0	0.00	14,250	2.12	627,813	93.32	4,622	0.69	47	0.01	0	0.00	
142 00212008	Завод за стоматологију Крагујевац	12	3	167,332	167,332	100.00	1,176	0.70	24,581	14.69	0	0.00	3,529	2.11	138,046	82.50	0	0.00	0	0.00	0	0.00	
143 00212009	СБ за рехабилитацију "Буковичка Бања", Аранђеловац	12	8	128,631	128,631	100.00	0	0.00	17,483	13.59	0	0.00	689	0.54	110,459	85.87	0	0.00	0	0.00	0	0.00	
144 00212010	КЦ Крагујевац	12	10	4,510,483	4,510,293	100.00	0	0.00	139,270	3.09	0	0.00	73,252	1.62	4,150,655	92.02	147,116	3.26	190	0.00	0	0.00	
145 00212011	ИЗЈЗ Крагујевац	12	14	239,185	238,609	99.76	0	0.00	145,881	60.99	0	0.00	1,588	0.66	57,210	23.92	33,930	14.19	576	0.24	0	0.00	
146 00212012	Апотека Крагујевац	12	2	1,866,458	6,479	0.35	0	0.00	1,901	0.10	0	0.00	4,578	0.25	0	0.00	0	0.00	1,859,979	99.65	0	0.00	
147 00212013	Апотека Аранђеловац	12	2	301,748	4,405	1.46	0	0.00	326	0.11	0	0.00	4,079	1.35	0	0.00	0	0.00	297,343	98.54	0	0.00	
148 00212014	Завод за ХМП Крагујевац	12	3	192,620	192,620	100.00	650	0.34	3,428	1.78	0	0.00	1,666	0.86	186,876	97.02	0	0.00	0	0.00	0	0.00	
149 00312001	Завод за здравствену заштиту радника Крагујевац	12	3	318,919	318,751	99.95	624	0.20	91,681	28.75	0	0.00	6,582	2.06	219,864	68.94	0	0.00	168	0.05	0	0.00	
	XII Шумадијски управни округ			9,659,604	7,501,079	77.65	35,050	0.36	503,929	5.22	0	0.00	147,818	1.53	6,628,522	68.62	185,760	1.92	2,158,525	22.35	168	0.05	

Р. Б. Шифра установе	Назив установе	Округ	Тип	Текући приходи и примана од продаје нефинансијске имовине	Текући приходи	%	Донације и трансфери	%	Други приходи	%	Остали приходи	%	Меморанд. ставке за рефундацију расхода	%	Трансфери између буџетских корисника на истом нивоу	%	Приходи из буџета	%	Примања од прод. нефинансијске имовине	%		
																					7	8
1	2	3	4	5	6	7	8	9	10	11	12	13	14	15	16	17	18	19	20	21	22	
150	00213001	ДЗ Деспотовац	13	1	361,704	237,266	65.60	6,484	1.79	14,179	3.92	0	0.00	8,226	2.27	208,377	57.61	0	0.00	124,438	34.40	
151	00213002	ДЗ Свилајевац	13	1	382,172	237,989	62.27	7,663	2.01	15,615	4.09	0	0.00	3,664	0.96	211,047	55.22	0	0.00	144,183	37.73	
152	00213005	ЗЈЗ Ђуприја	13	14	134,450	134,450	100.00	0	0.00	68,662	51.07	0	0.00	61	0.05	38,856	28.90	26,871	19.99	0	0.00	
153	00213006	ЗЦ Параћин	13	9	1,018,987	762,405	74.82	0	0.00	25,887	2.54	0	0.00	19,742	1.94	716,776	70.34	0	0.00	256,582	25.18	
154	00213007	ДЗ Рековац	13	1	140,290	92,660	66.05	4,680	3.34	2,031	1.45	0	0.00	306	0.22	85,103	60.66	540	0.38	47,630	33.95	
155	00213008	ДЗ Јагодина	13	1	481,581	481,581	100.00	5,312	1.10	23,566	4.89	0	0.00	11,015	2.29	441,688	91.72	0	0.00	0	0.00	
156	00213009	ОБ Јагодина	13	4	794,717	794,717	100.00	5,975	0.75	10,134	1.28	0	0.00	15,847	1.99	762,761	95.98	0	0.00	0	0.00	
157	00213010	Апотека Јагодина	13	2	534,085	8,261	1.55	102	0.02	7,012	1.31	0	0.00	1,147	0.21	0	0.00	0	0.00	525,824	98.45	
158	00213011	ДЗ Ђуприја	13	1	350,420	226,769	64.71	1,608	0.46	9,967	2.84	0	0.00	4,882	1.39	209,815	59.88	497	0.14	123,651	35.29	
159	00213012	ОБ Ђуприја	13	4	1,374,794	1,373,259	99.89	0	0.00	60,274	4.38	0	0.00	20,115	1.46	1,289,938	93.83	2,932	0.21	1,535	0.11	
				XIII Поморавски управни округ				78.04	31,824	0.57	237,327	4.26	0	0.00	85,005	1.53	3,964,361	71.13	30,840	0.55	1,223,843	21.96
160	00214001	ЗЦ Бор	14	9	1,164,983	1,164,819	99.99	616	0.05	36,946	3.17	0	0.00	24,670	2.12	1,093,119	93.83	9,488	0.81	164	0.01	
161	00214002	ЗЦ Негодин	14	9	753,390	753,390	100.00	0	0.00	26,269	3.49	0	0.00	9,590	1.27	712,131	94.52	5,400	0.72	0	0.00	
162	00214003	ЗЦ Кладово	14	9	569,466	569,317	99.97	0	0.00	14,757	2.59	0	0.00	9,905	1.74	528,219	92.76	16,436	2.89	149	0.03	
163	00214005	Апотека Бор	14	2	1,004,084	4,895	0.49	0	0.00	354	0.04	0	0.00	4,541	0.45	0	0.00	0	0.00	999,189	99.51	
164	00214006	ДЗ Мајдамлек	14	1	183,220	183,187	99.98	1,014	0.55	7,867	4.29	0	0.00	4,526	2.47	162,360	88.61	7,420	4.05	33	0.02	
165	00214007	ОБ Мајдамлек	14	4	130,504	130,496	99.99	0	0.00	2,886	2.21	0	0.00	583	0.45	122,032	93.51	4,995	3.83	8	0.01	
				XIV Борски управни округ				73.74	1,630	0.04	89,079	2.34	0	0.00	53,815	1.41	2,617,861	68.79	43,719	1.15	999,543	26.26
166	00215001	ДЗ Бољевац	15	1	113,857	113,857	100.00	2,861	2.51	2,710	2.38	0	0.00	1,938	1.70	106,348	93.40	0	0.00	0	0.00	
167	00215002	ЗЦ Књажевац	15	9	500,233	500,172	99.99	0	0.00	7,967	1.59	0	0.00	8,186	1.64	484,019	96.76	0	0.00	61	0.01	
168	00215003	ЗЦ Зајечар	15	9	1,482,494	1,482,494	100.00	0	0.00	29,913	2.02	0	0.00	17,912	1.21	1,334,372	90.01	100,297	6.77	0	0.00	
169	00215004	СБ за рехабилитацију "Гамзиград" Зајечар	15	8	181,893	180,755	99.37	0	0.00	58,929	32.40	0	0.00	945	0.52	120,881	66.46	0	0.00	1,138	0.63	
170	00215005	ЗЈЗ Зајечар	15	14	138,820	138,806	99.99	0	0.00	60,018	43.23	0	0.00	3,555	2.56	40,533	29.20	34,700	25.00	14	0.01	
171	00215006	Апотека Зајечар	15	2	1,048,154	6,959	0.66	0	0.00	1,850	0.18	0	0.00	5,109	0.49	0	0.00	0	0.00	1,041,195	99.34	
172	00220004	ДЗ Сокобања	15	1	228,019	128,294	56.26	0	0.00	4,003	1.76	0	0.00	3,661	1.61	120,630	52.90	0	0.00	99,725	43.74	
173	00220010	СБ за неспецифичне плућне болести "Сокобања", Сокобања	15	8	388,201	382,417	98.51	0	0.00	80,352	20.70	0	0.00	5,540	1.43	296,442	76.36	83	0.02	5,784	1.49	
174	00220011	СБ за плућне болести "Озрен" Сокобања	15	6	201,251	201,215	99.98	0	0.00	4,045	2.01	0	0.00	1,164	0.58	189,665	94.24	6,341	3.15	36	0.02	

Р. Б.	Шифра установе	Назив установе	Округ	Тип	Текући приходи и примана од продаје нефинансијске имовине	Текући приходи	%	Донације и трансфери	%	Други приходи	%	Остали приходи	%	Меморанд. ставке за рефундацију расхода	%	Трансфери између буџетских корисника на истом нивоу	%	Приходи из буџета	%	Примања од прод. нефинансијске имовине	
																				4	5
1	2	3	4	5	6	7	8	9	10	11	12	13	14	15	16	17	18	19	20	21	22
		XV Зајечарски управни округ			4,282,922	3,134,969	73.20	2,861	0.07	249,787	5.83	0	0.00	48,010	1.12	2,692,890	62.88	141,421	3.30	1,147,953	26.80
175	00216001	ЗЦ Ужице	16	9	5,179,801	5,179,574	100.00	0	0.00	130,257	2.52	0	0.00	104,019	2.01	4,884,986	94.33	59,312	1.15	227	0.00
176	00216002	СБ за рехабилитацију "Златар" Нова Варош	16	8	764	764	100.00	0	0.00	713	93.32	0	0.00	51	6.68	0	0.00	0	0.00	0	0.00
177	00216003	СБ за болести штитасте жлезде и болести метаболизма "Златибор"	16	8	310,817	310,604	99.93	0	0.00	172,454	55.48	0	0.00	4,485	1.44	133,665	43.00	0	0.00	213	0.07
178	00216004	ЗЈЗ Ужице	16	14	155,712	155,705	100.00	0	0.00	76,798	49.32	0	0.00	85	0.05	42,859	27.52	35,963	23.10	7	0.00
179	00216005	Апотека Ужице	16	2	1,934,995	11,232	0.58	0	0.00	1,510	0.08	0	0.00	9,722	0.50	0	0.00	0	0.00	1,923,763	99.42
		XVI Златиборски управни округ			7,581,089	5,658,879	74.62	0	0.00	381,732	5.04	0	0.00	118,362	1.56	5,061,510	66.76	95,275	1.26	1,924,210	25.38
180	00217001	ЗЦ Чачак	17	9	2,484,221	2,484,091	99.99	0	0.00	85,601	3.45	0	0.00	42,622	1.72	2,348,394	94.53	7,474	0.30	130	0.01
181	00217003	СБ за рехабилитацију Ивањица	17	8	153,303	144,974	94.57	0	0.00	65,988	43.04	0	0.00	2,092	1.36	68,798	44.88	8,096	5.28	8,329	5.43
182	00217004	ЗЈЗ Чачак	17	14	139,823	139,748	99.95	0	0.00	72,922	52.15	0	0.00	943	0.67	40,456	28.93	25,427	18.19	75	0.05
183	00217005	Апотека Чачак	17	2	1,118,743	3,351	0.30	0	0.00	33	0.00	0	0.00	3,318	0.30	0	0.00	0	0.00	1,115,392	99.70
184	00217006	Апотека Горњи Милановац	17	2	293,478	762	0.26	0	0.00	200	0.07	0	0.00	562	0.19	0	0.00	0	0.00	292,716	99.74
185	00217007	ДЗ Горњи Милановац	17	1	291,565	291,565	100.00	4,486	1.54	19,903	6.83	0	0.00	4,822	1.65	262,354	89.98	0	0.00	0	0.00
186	00217008	ОБ Горњи Милановац	17	4	487,576	487,576	100.00	5,000	1.03	16,591	3.40	0	0.00	6,855	1.41	458,803	94.10	327	0.07	0	0.00
		XVII Моравички управни округ			4,968,709	3,552,067	71.49	9,486	0.19	261,238	5.26	0	0.00	61,214	1.23	3,178,805	63.98	41,324	0.83	1,416,642	28.51
187	00218001	ДЗ Рашка	18	1	220,374	220,374	100.00	16,079	7.30	4,702	2.13	0	0.00	3,316	1.50	196,277	89.07	0	0.00	0	0.00
188	00218002	ЗЦ Нови Пазар	18	9	1,588,271	1,246,310	78.47	14,857	0.94	31,889	2.01	0	0.00	28,098	1.77	1,153,559	72.63	17,907	1.13	341,961	21.53
189	00218003	ЗЦ Краљево	18	9	2,188,783	2,188,451	99.98	0	0.00	82,879	3.79	0	0.00	33,383	1.53	2,039,840	93.20	32,349	1.48	332	0.02
190	00218004	ЗЈЗ Краљево	18	14	179,972	179,972	100.00	0	0.00	81,568	45.32	0	0.00	1,267	0.70	52,450	29.14	44,687	24.83	0	0.00
191	00218005	СБ за прогресиране мишићне и неуромишићне болести Нови Пазар	18	8	195,673	195,563	99.94	0	0.00	23,153	11.83	0	0.00	1,680	0.86	158,881	81.20	11,849	6.06	110	0.06
192	00218006	СБ за лечење и рехабилитацију "Меркур" Врњачка Бања	18	8	532,515	525,378	98.66	0	0.00	341,441	64.12	0	0.00	5,927	1.11	175,153	32.89	2,857	0.54	7,137	1.34
193	00218007	СБ за рехабилитацију "Агенс" Матарушка Бања, Краљево	18	8	167,916	164,159	97.76	0	0.00	31,262	18.62	0	0.00	3,943	2.35	128,954	76.80	0	0.00	3,757	2.24
194	00218008	Апотека Краљево	18	2	1,345,588	6,275	0.47	0	0.00	4,626	0.34	0	0.00	1,641	0.12	0	0.00	8	0.00	1,339,313	99.53
195	00218009	ДЗ Тугин	18	1	348,093	259,626	74.59	1,234	0.35	5,696	1.64	0	0.00	12,918	3.71	219,778	63.14	20,000	5.75	88,467	25.41
196	00218010	ДЗ Врњачка Бања	18	1	197,905	197,891	99.99	2,394	1.21	6,208	3.14	0	0.00	3,463	1.75	185,471	93.72	355	0.18	14	0.01
197	00218011	СБ за интерне болести Врњачка Бања	18	5	88,113	88,113	100.00	0	0.00	2,228	2.53	0	0.00	1,891	2.15	82,315	93.42	1,679	1.91	0	0.00
198	00218012	ДЗ Нови Пазар	18	1	115,757	95,659	82.64	0	0.00	4,420	3.82	0	0.00	1,905	1.65	89,334	77.17	0	0.00	20,098	17.36

Р. Б. Шифра установе	Назив установе	Округ			Тип	Текући приходи и примања од продаје нефинансијске имовине	Текући приходи	%	Донације и трансфери	%	Други приходи	%	Остали приходи	%	Меморанд. ставке за рефундацију расхода	%	Трансфери између буџетских корисника на истом нивоу	%	Приходи из буџета	%	Примања од прод. нефинансијске имовине	
		4	5	6																	17	18
1	2	3	4	5	6	7	8	9	10	11	12	13	14	15	16	17	18	19	20	21	22	
	XVIII Рашки управни округ				7,168,960	5,367,771	74.88	34,564	0.48	620,072	8.65	0	0.00	99,432	1.39	4,482,012	62.52	131,691	1.84	1,801,189	25.12	
199	00219001 ДЗ Трстеник	19	1		306,189	306,189	100.00	12,136	3.96	10,945	3.57	0	0.00	7,271	2.37	275,482	89.97	355	0.12	0	0.00	
200	00219002 ЗЦ Крушевац	19	9		2,404,249	2,404,249	100.00	441	0.02	64,653	2.69	0	0.00	36,564	1.52	2,282,383	94.93	20,208	0.84	0	0.00	
201	00219003 СБ за рехабилитацију "Рибарска Бања", Крушевац	19	8		554,037	553,916	99.98	0	0.00	300,410	54.22	0	0.00	8,458	1.53	245,048	44.23	0	0.00	121	0.02	
202	00219004 ЗЈЗ Крушевац	19	14		119,582	119,428	99.87	0	0.00	62,357	52.15	0	0.00	634	0.53	31,369	26.23	25,068	20.96	154	0.13	
203	00219005 Апотека Крушевац	19	2		1,574,428	13,192	0.84	0	0.00	0	0.00	0	0.00	13,192	0.84	0	0.00	0	0.00	1,561,236	99.16	
204	00219006 ДЗ Брус	19	1		140,031	140,031	100.00	2,489	1.78	4,003	2.86	0	0.00	1,754	1.25	131,785	94.11	0	0.00	0	0.00	
205	00219007 ДЗ Александравац	19	1		177,295	177,295	100.00	6,200	3.50	8,018	4.52	0	0.00	838	0.47	162,239	91.51	0	0.00	0	0.00	
206	00219008 ДЗ Ђићевац	19	1		80,435	80,319	99.86	9,442	11.74	1,309	1.63	0	0.00	2,403	2.99	63,673	79.16	3,492	4.34	116	0.14	
207	00219009 ДЗ Варварин	19	1		111,765	111,765	100.00	4,349	3.89	2,992	2.68	0	0.00	1,465	1.31	102,539	91.75	420	0.38	0	0.00	
	XIX Расински управни округ				5,468,011	3,906,384	71.44	35,057	0.64	454,687	8.32	0	0.00	72,579	1.33	3,294,518	60.25	49,543	0.91	1,561,627	28.56	
208	00220001 ДЗ Гашин Хан	20	1		80,551	80,551	100.00	1,237	1.54	2,462	3.06	0	0.00	1,590	1.97	72,023	89.41	3,239	4.02	0	0.00	
209	00220002 ДЗ Дољевац	20	1		150,168	120,432	80.20	5,544	3.69	1,880	1.25	0	0.00	4,309	2.87	108,159	72.03	540	0.36	29,736	19.80	
210	00220003 ДЗ Сврљиг	20	1		117,134	117,109	99.98	8,182	6.99	3,773	3.22	0	0.00	3,479	2.97	101,675	86.80	0	0.00	25	0.02	
211	00220005 ДЗ Ниш	20	1		1,335,252	1,329,860	99.60	9,030	0.68	53,118	3.98	0	0.00	18,358	1.37	1,247,038	93.39	2,316	0.17	5,392	0.40	
212	00220006 ДЗ Мeroшина	20	1		105,992	105,992	100.00	13,140	12.40	1,861	1.76	0	0.00	794	0.75	89,657	84.59	540	0.51	0	0.00	
213	00220007 ДЗ Ражањ	20	1		74,472	74,472	100.00	1,763	2.37	1,454	1.95	0	0.00	2,791	3.75	67,924	91.21	540	0.73	0	0.00	
214	00220008 ЗЦ Алексинач	20	9		582,556	582,535	100.00	0	0.00	10,062	1.73	0	0.00	13,098	2.25	556,431	95.52	2,944	0.51	21	0.00	
215	00220009 СБ за психијатријске болести "Горња Тополица", Ниш	20	7		759,405	759,318	99.99	0	0.00	38,544	5.08	0	0.00	10,177	1.34	675,224	88.91	35,373	4.66	87	0.01	
216	00220012 Завод за ХМП Ниш	20	3		432,236	429,898	99.46	0	0.00	8,048	1.86	0	0.00	8,244	1.91	413,442	95.65	164	0.04	2,338	0.54	
217	00220013 Завод за здравствену заштиту радника Ниш	20	3		365,843	365,764	99.98	1,345	0.37	78,086	21.34	0	0.00	5,134	1.40	281,199	76.86	0	0.00	79	0.02	
218	00220014 Завод за здравствену заштиту студената Ниш	20	3		46,677	46,677	100.00	178	0.38	1,642	3.52	0	0.00	367	0.79	44,490	95.31	0	0.00	0	0.00	
219	00220015 Завод за плућне болести и туберкулозу Ниш	20	3		59,716	59,716	100.00	0	0.00	541	0.91	0	0.00	2,179	3.65	56,996	95.45	0	0.00	0	0.00	
220	00220016 Завод за трансфузију крви Ниш	20	15		187,927	187,927	100.00	0	0.00	76,894	40.92	0	0.00	47	0.03	103,591	55.12	7,395	3.94	0	0.00	
221	00220017 Завод за судску медицину Ниш	20	16		64,169	64,169	100.00	0	0.00	21,837	34.03	0	0.00	120	0.19	37,399	58.28	4,813	7.50	0	0.00	
222	00220018 Институт за лечење и рехабилитацију "Нишка Бања" Ниш	20	8		771,244	771,039	99.97	0	0.00	159,173	20.64	0	0.00	7,755	1.01	604,111	78.33	0	0.00	205	0.03	
223	00220019 КЦ Ниш	20	10		6,439,158	6,439,129	100.00	0	0.00	155,734	2.42	0	0.00	69,182	1.07	6,133,191	95.25	81,022	1.26	29	0.00	

Р. Б. Шифра установе	Назив установе	Округ	Тип	Текући приходи и примана од продаје нефинансијске имовине	Текући приходи	%	Донације и трансфери	%	Други приходи	%	Остали приходи	%	Меморанд. ставке за рефундацију расхода	%	Трансфери између буџетских корисника на истом нивоу	%	Приходи из буџета	%	Примања од прод. нефинансијске имовине	%	
1	2	3	4	5	6	7	8	9	10	11	12	13	14	15	16	17	18	19	20	21	22
224	00220020	Клиника за стоматологију Ниш	20	13	209,382	209,382	100,00	0	0,00	19,495	9,31	0	0,00	3,190	1,52	186,697	89,17	0	0,00	0	0,00
225	00220021	ИЗЈЗ Ниш	20	14	302,702	302,702	100,00	0	0,00	129,424	42,76	0	0,00	2,444	0,81	113,428	37,47	57,406	18,96	0	0,00
226	00220022	Апотека Ниш	20	2	2,730,331	16,668	0,61	0	0,00	1,486	0,05	0	0,00	15,182	0,56	0	0,00	0	0,00	2,713,663	99,39
		ХХ Нишавски управни округ			14,814,915	12,063,340	81,43	40,419	0,27	765,514	5,17	0	0,00	168,440	1,14	10,892,675	73,53	196,292	1,32	2,751,575	18,57
227	00221001	ДЗ Куршумлија	21	1	199,876	199,876	100,00	4,000	2,00	9,703	4,85	0	0,00	5,900	2,95	175,506	87,81	4,767	2,38	0	0,00
228	00221002	ДЗ Блаце	21	1	115,899	115,899	100,00	1,161	1,00	4,819	4,16	0	0,00	3,183	2,75	104,482	90,15	2,254	1,94	0	0,00
229	00221003	ЗЦ Прокупље	21	9	134,826	134,822	100,00	0	0,00	1,686	1,25	0	0,00	1,950	1,45	127,506	94,57	3,680	2,73	4	0,00
230	00221005	Апотека Прокупље	21	2	690,262	825	0,12	0	0,00	89	0,01	0	0,00	736	0,11	0	0,00	0	0,00	689,437	99,88
231	00221006	ДЗ Житорађа	21	1	127,422	127,422	100,00	0	0,00	4,262	3,34	0	0,00	4,788	3,76	102,928	80,78	15,444	12,12	0	0,00
232	00221007	ДЗ Прокупље	21	1	335,100	335,055	99,99	0	0,00	19,035	5,68	0	0,00	8,479	2,53	301,561	89,99	5,980	1,78	45	0,01
233	00221008	ОБ Прокупље	21	4	735,059	735,017	99,99	0	0,00	11,761	1,60	0	0,00	20,461	2,78	695,344	94,60	7,451	1,01	42	0,01
		ХХI Топлички управни округ			2,338,444	1,648,916	70,51	5,161	0,22	51,355	2,20	0	0,00	45,497	1,95	1,507,327	64,46	39,576	1,69	689,528	29,49
234	00222001	ДЗ Бела Паланка	22	1	216,486	127,908	59,08	4,435	2,05	3,127	1,44	0	0,00	2,436	1,13	117,910	54,47	0	0,00	88,578	40,92
235	00222003	ЗЈЗ Пирот	22	14	61,183	61,183	100,00	0	0,00	25,043	40,93	0	0,00	577	0,94	19,872	32,48	15,691	25,65	0	0,00
236	00222004	Апотека Пирот	22	2	563,415	1,566	0,28	494	0,09	500	0,09	0	0,00	572	0,10	0	0,00	0	0,00	561,849	99,72
237	00222005	ДЗ Бабушница	22	1	110,712	110,712	100,00	5,908	5,34	958	0,87	0	0,00	2,192	1,98	101,654	91,82	0	0,00	0	0,00
238	00222006	ДЗ Димитровград	22	1	128,372	128,343	99,98	0	0,00	2,913	2,27	0	0,00	2,790	2,17	112,414	87,57	10,226	7,97	29	0,02
239	00222007	ДЗ Пирот	22	1	350,568	350,462	99,97	0	0,00	24,302	6,93	0	0,00	1,682	0,48	315,081	89,88	9,397	2,68	106	0,03
240	00222008	ОБ Пирот	22	4	949,617	949,446	99,98	0	0,00	11,723	1,23	0	0,00	12,877	1,36	917,055	96,57	7,791	0,82	171	0,02
		ХХII Пиротски управни округ			2,380,353	1,729,620	72,66	10,837	0,46	68,566	2,88	0	0,00	23,126	0,97	1,583,986	66,54	43,105	1,81	650,733	27,34
241	00223001	ДЗ Бојник	23	1	97,565	97,565	100,00	8,750	8,97	823	0,84	0	0,00	105	0,11	84,543	86,65	3,344	3,43	0	0,00
242	00223003	ЗЈЗ Лесковац	23	14	113,511	113,385	99,89	0	0,00	43,107	37,98	0	0,00	181	0,16	37,361	32,91	32,736	28,84	126	0,11
243	00223004	Апотека Лесковац	23	2	1,411,217	6,129	0,43	0	0,00	1,156	0,08	0	0,00	4,973	0,35	0	0,00	0	0,00	1,405,088	99,57
244	00223005	ДЗ Лебане	23	1	173,530	173,522	100,00	7,580	4,37	5,931	3,42	0	0,00	2,832	1,63	157,179	90,58	0	0,00	8	0,00
245	00223006	СБ за рехабилитацију "Гејзер" Сирјинска Бања, Медвеђа	23	8	134,088	129,742	96,76	0	0,00	98,499	73,46	0	0,00	1,658	1,24	29,585	22,06	0	0,00	4,346	3,24
246	00223007	ДЗ Власотинци	23	1	234,542	234,542	100,00	15,426	6,58	7,815	3,33	0	0,00	9,713	4,14	201,368	85,86	220	0,09	0	0,00
247	00223008	ДЗ Лесковац	23	1	959,879	959,879	100,00	3,789	0,39	48,132	5,01	0	0,00	12,591	1,31	893,377	93,07	1,990	0,21	0	0,00

Р. Б. Шифра установе	Назив установе	Округ	Тип	Текући приходи и примања од продаје нефинансијске имовине	Текући приходи	%	Донације и трансфери	%	Други приходи	%	Остали приходи	%	Меморанд. ставке за рефундацију расхода	%	Трансфери између буџетских корисника на истом нивоу	%	Приходи из буџета	%	Примања од прод. нефинансијске имовине	%	
																					7
1	2	3	4	5	6	7	8	9	10	11	12	13	14	15	16	17	18	19	20	21	22
248	00223009	ОБ Лесковац	23	4	1,887,667	1,887,667	100.00	0	0.00	37,203	1.97	0	0.00	15,438	0.82	1,753,379	92.99	81,647	4.33	0	0.00
249	00223010	ДЗ Медвеђа	23	1	123,546	123,546	100.00	4,272	3.46	3,356	2.72	0	0.00	4,014	3.25	111,394	90.16	510	0.41	0	0.00
		XXIII Јабланички управни округ			5,135,545	3,725,977	72.55	39,817	0.78	246,022	4.79	0	0.00	51,505	1.00	3,268,186	63.64	120,447	2.35	1,409,568	27.45
250	00224001	ЗЦ Врање	24	9	2,035,576	2,035,575	100.00	0	0.00	38,688	1.90	0	0.00	27,982	1.37	1,913,105	93.98	55,800	2.74	1	0.00
251	00224002	ЗЦ Сурдулица	24	9	441,919	441,805	99.97	0	0.00	7,999	1.81	0	0.00	5,257	1.19	364,681	82.52	63,868	14.45	114	0.03
252	00224003	СБ за плућне болести Сурдулица	24	5	112,510	112,510	100.00	0	0.00	1,262	1.12	0	0.00	1,933	1.72	107,895	95.90	1,420	1.26	0	0.00
253	00224004	СБ за рехабилитацију Бујановац	24	8	73,706	73,706	100.00	700	0.95	44,588	60.51	0	0.00	1,142	1.55	27,266	36.99	0	0.00	0	0.00
254	00224005	СБ за рехабилитацију "Врањска Бања" Врање	24	8	77,364	67,768	87.60	0	0.00	39,894	51.57	0	0.00	502	0.65	27,372	35.38	0	0.00	9,596	12.40
255	00224006	ЗЈЗ Врање	24	14	131,939	131,939	100.00	0	0.00	60,915	46.17	0	0.00	2,386	1.81	41,184	31.21	27,454	20.81	0	0.00
256	00224007	Апотека Врање	24	2	934,882	4,487	0.48	0	0.00	1,859	0.20	0	0.00	2,628	0.28	0	0.00	0	0.00	930,395	99.52
257	00224008	ДЗ Владичин Хан	24	1	161,994	161,969	99.98	4,975	3.07	4,725	2.92	0	0.00	3,520	2.17	148,749	91.82	0	0.00	25	0.02
258	00224009	ДЗ Бујановац	24	1	411,522	411,522	100.00	14,769	3.59	7,785	1.89	0	0.00	5,447	1.32	382,146	92.86	1,375	0.33	0	0.00
259	00224010	ДЗ Босилеград	24	1	94,963	94,901	99.93	15,735	16.57	1,508	1.59	0	0.00	462	0.49	74,462	78.41	2,794	2.88	62	0.07
260	00224011	Апотека Бујановац	24	2	246,174	1,223	0.50	241	0.10	233	0.09	0	0.00	749	0.30	0	0.00	0	0.00	244,951	99.50
261	00224012	ДЗ Прешево	24	1	338,040	338,040	100.00	6,051	1.79	5,472	1.62	0	0.00	2,452	0.73	303,426	89.76	20,639	6.11	0	0.00
		XXIV Пчињски управни округ			5,060,589	3,875,445	76.58	42,471	0.84	214,938	4.25	0	0.00	54,460	1.08	3,390,286	66.99	173,290	3.42	1,185,144	23.42
262	00225001	ДЗ Грачаница	25	1	667,004	666,326	99.90	0	0.00	8,920	1.34	0	0.00	24,246	3.64	633,160	94.93	0	0.00	678	0.10
263	00225002	ДЗ Доња Гуштерица	25	1	365,878	362,730	99.14	0	0.00	225	0.06	0	0.00	12,741	3.48	349,764	95.60	0	0.00	3,148	0.86
264	00225003	ДЗ Косово Поље	25	1	170,116	167,407	98.41	0	0.00	1,698	1.00	0	0.00	0	0.00	165,709	97.41	0	0.00	2,709	1.59
265	00225004	ДЗ Обилић	25	1	212,139	211,274	99.59	0	0.00	0	0.00	0	0.00	357	0.17	210,917	99.42	0	0.00	865	0.41
266	00225005	ДЗ Штрпце	25	1	323,288	316,546	97.91	0	0.00	1,843	0.57	0	0.00	5,773	1.79	308,930	95.56	0	0.00	6,742	2.09
267	00225006	КБЦ Приштина	25	11	972,887	972,887	100.00	0	0.00	2,435	0.25	0	0.00	33,379	3.43	937,073	96.32	0	0.00	0	0.00
268	00225007	Апотека Приштина	25	2	7,696	7,696	100.00	0	0.00	0	0.00	0	0.00	0	0.00	7,696	100.00	0	0.00	0	0.00
269	00225008	ЗЦ Призрен	25	9	183,693	181,535	98.83	0	0.00	0	0.00	0	0.00	0	0.00	181,535	98.83	0	0.00	2,158	1.17
270	00225009	ДЗ Приштина	25	1	373,500	373,500	100.00	0	0.00	0	0.00	0	0.00	7,319	1.96	366,181	98.04	0	0.00	0	0.00
271	00225010	ДЗ Драгаш	25	1	28,242	28,242	100.00	0	0.00	21	0.07	0	0.00	0	0.00	28,221	99.93	0	0.00	0	0.00
272	00225011	Апотека Призрен	25	2	10,668	10,668	100.00	0	0.00	0	0.00	0	0.00	0	0.00	10,668	100.00	0	0.00	0	0.00

Р. Б. установе	Шифра установе	Назив установе	Округ	Тип	Текући приходи и примана од продаје нефинансијске имовине	Текући приходи	%	Донације и трансфери	%	Други приходи	%	Остали приходи	%	Меморанд. ставке за рефундацију расхода	%	Трансфери између буџетских корисника на истом нивоу	%	Приходи из буџета	%	Примања од прод. нефинансијске имовине	%
1	2	3	4	5	6	7	8	9	10	11	12	13	14	15	16	17	18	19	20	21	22
273	00225012	ДЗ Исток	25	1	47,659	46,377	97.31	0	0.00	0	0.00	0	0.00	0	0.00	46,377	97.31	0	0.00	1,282	2.69
274	00225013	ЗЦ Пећ	25	9	139,337	136,842	98.92	0	0.00	0	0.00	0	0.00	0	0.00	136,842	98.92	0	0.00	1,495	1.08
275	00225014	СБ за плућне болести Пећ	25	6	15,516	15,516	100.00	0	0.00	0	0.00	0	0.00	0	0.00	15,516	100.00	0	0.00	0	0.00
276	00225015	ЗЦ Ђаковица	25	9	22,415	22,415	100.00	0	0.00	0	0.00	0	0.00	0	0.00	0	0.00	0	0.00	0	0.00
277	00225016	Апотека Пећ	25	2	6,586	6,586	100.00	0	0.00	0	0.00	0	0.00	0	0.00	6,586	100.00	0	0.00	0	0.00
278	00225017	СБ за рехабилитацију Исток	25	8	20,898	20,898	100.00	0	0.00	0	0.00	0	0.00	0	0.00	20,898	100.00	0	0.00	0	0.00
		XXV Косовски управни округ			3,566,522	3,547,445	99.47	0	0.00	15,142	0.42	0	0.00	83,815	2.35	3,426,073	96.06	0	0.00	19,077	0.53
279	00228001	ДЗ Звечан	28	1	234,885	234,885	100.00	0	0.00	4,265	1.82	0	0.00	17,181	7.31	213,439	90.87	0	0.00	0	0.00
280	00228002	ЗЦ Косовска Митровица	28	9	1,980,543	1,979,581	99.95	0	0.00	11,594	0.59	0	0.00	79,393	4.01	1,839,227	92.86	49,367	2.49	962	0.05
281	00228003	Апотека Косовска Митровица	28	2	369,463	86,178	23.33	0	0.00	1,532	0.41	0	0.00	6,721	1.82	77,925	21.09	0	0.00	283,285	76.67
282	00228004	ЗЈЗ Косовска Митровица	28	14	141,710	141,710	100.00	0	0.00	9,396	6.63	0	0.00	3,772	2.66	98,915	69.80	29,627	20.91	0	0.00
		XXVIII Косовскомитровачки управни округ			2,726,601	2,442,354	89.58	0	0.00	26,787	0.98	0	0.00	107,067	3.93	2,229,506	81.77	78,994	2.90	284,247	10.42
283	00229001	Апотека Ђыплане	29	2	58,799	34,915	59.38	0	0.00	0	0.00	0	0.00	663	1.13	34,252	58.25	0	0.00	23,884	40.62
284	00229002	ЗЦ Ђыплане	29	9	400,107	400,107	100.00	0	0.00	1,851	0.46	0	0.00	9,866	2.47	388,240	97.03	150	0.04	0	0.00
		XXIX Косовско-поморавски управни округ			458,906	435,022	94.80	0	0.00	1,851	0.40	0	0.00	10,529	2.29	422,492	92.07	150	0.03	23,884	5.20
285	00230001	ДЗ Барајево, Београд	30	1	193,954	193,954	100.00	0	0.00	4,517	2.33	0	0.00	1,820	0.94	186,140	95.97	1,477	0.76	0	0.00
286	00230002	ДЗ Вождовац, Београд	30	1	816,053	815,790	99.97	6,183	0.76	79,605	9.75	0	0.00	21,873	2.68	708,129	86.77	0	0.00	263	0.03
287	00230003	ДЗ Врачар, Београд	30	1	410,912	410,496	99.90	0	0.00	44,435	10.81	0	0.00	7,558	1.84	358,503	87.25	0	0.00	416	0.10
288	00230004	ДЗ Гроцка, Београд	30	1	492,308	492,308	100.00	1,877	0.38	16,028	3.26	0	0.00	14,069	2.86	460,007	93.44	327	0.07	0	0.00
289	00230005	ДЗ Звездара, Београд	30	1	729,467	729,467	100.00	8,913	1.22	38,610	5.29	0	0.00	17,918	2.46	664,026	91.03	0	0.00	0	0.00
290	00230006	ДЗ Земун, Београд	30	1	1,012,015	1,012,015	100.00	5,152	0.51	67,435	6.66	0	0.00	28,035	2.77	911,393	90.06	0	0.00	0	0.00
291	00230007	ДЗ Лазаревац, Београд	30	1	600,426	599,972	99.92	3,667	0.61	143,367	23.88	0	0.00	16,235	2.70	436,703	72.73	0	0.00	454	0.08
292	00230008	ДЗ Младеновац, Београд	30	1	335,339	335,339	100.00	6,255	1.87	22,341	6.66	0	0.00	7,437	2.22	299,306	89.25	0	0.00	0	0.00
293	00230009	ДЗ Нови Београд, Београд	30	1	1,069,621	1,069,553	99.99	978	0.09	115,102	10.76	0	0.00	27,661	2.59	925,495	86.53	317	0.03	68	0.01
294	00230010	ДЗ Обреновац, Београд	30	1	576,036	575,973	99.99	11,423	1.98	95,339	16.55	0	0.00	8,350	1.45	460,072	79.87	789	0.14	63	0.01
295	00230011	ДЗ Палилула, Београд	30	1	921,046	920,973	99.99	31,296	3.40	59,840	6.50	0	0.00	18,206	1.98	811,314	88.09	317	0.03	73	0.01
296	00230012	ДЗ Раковица, Београд	30	1	538,099	538,051	99.99	18,366	3.41	44,989	8.36	0	0.00	16,143	3.00	458,553	85.22	0	0.00	48	0.01

Р. Б. установе	Шифра установе	Назив установе	Округ	Тип	Текући приходи и примана од продаје нефинансијске имовине		Текући приходи	%	Донације и трансфери	%	Други приходи	%	Остали приходи	%	Меморанд. ставке за рефундицију расхода		%	Трансфери између буџетских корисника на истом нивоу	%	Приходи из буџета	%	Примања од прод. нефинансијске имовине	
					6	7									8	9						10	11
1	2	3	4	5	6	7	8	9	10	11	12	13	14	15	16	17	18	19	20	21	22		
297	00230013	ДЗ Савски Венац, Београд	30	1	342,091	342,089	100,00	9,150	2,67	17,636	5,16	0	0,00	7,818	2,29	307,251	89,82	234	0,07	2	0,00		
298	00230014	ДЗ Сопот, Београд	30	1	153,937	153,897	99,97	5,635	3,66	3,948	2,56	0	0,00	702	0,46	143,132	92,98	480	0,31	40	0,03		
299	00230015	ДЗ Стари град, Београд	30	1	624,087	623,072	99,84	4,825	0,77	134,849	21,61	0	0,00	12,845	2,06	470,319	75,36	234	0,04	1,015	0,16		
300	00230016	ДЗ Чукарица, Београд	30	1	825,277	825,113	99,98	9,299	1,13	40,756	4,94	0	0,00	20,959	2,54	753,782	91,34	317	0,04	164	0,02		
301	00230017	СБ за интерне болести Младеновац	30	5	255,119	255,119	100,00	0	0,00	1,667	0,65	0	0,00	5,805	2,28	245,201	96,11	2,446	0,96	0	0,00		
302	00230018	СБ за церебралну парализу и развојну неурологију Београд	30	8	227,816	227,469	99,85	146	0,06	4,751	2,09	0	0,00	8,157	3,58	210,007	92,18	4,408	1,93	347	0,15		
303	00230019	Институт за неонатологију Београд	30	12	481,064	481,026	99,99	0	0,00	25,830	5,37	0	0,00	16,481	3,43	414,199	86,10	24,516	5,10	38	0,01		
304	00230020	СБ за цереброваскуларне болести "Свети Сава" Београд	30	5	627,109	627,072	99,99	0	0,00	38,103	6,08	0	0,00	16,934	2,70	561,969	89,61	10,066	1,61	37	0,01		
305	00230021	Градски завод за ХМП Београд	30	3	1,070,920	1,069,858	99,90	29,094	2,72	25,867	2,42	0	0,00	19,857	1,85	995,040	92,91	0	0,00	1,062	0,10		
306	00230022	Градски завод за кожно-венеричне болести Београд	30	3	94,542	94,542	100,00	0	0,00	16,247	17,18	0	0,00	794	0,84	77,501	81,98	0	0,00	0	0,00		
307	00230023	Градски завод за геронтологију	30	3	303,423	303,256	99,94	0	0,00	6,098	2,01	0	0,00	9,467	3,12	287,691	94,82	0	0,00	167	0,06		
308	00230024	ГЗЈЗ Београд	30	14	843,540	843,427	99,99	0	0,00	547,676	64,93	0	0,00	6,752	0,80	164,684	19,52	124,315	14,74	113	0,01		
309	00230025	Градски завод за плућне болести и туберкулозу Београд	30	3	223,042	222,915	99,94	630	0,28	6,348	2,85	0	0,00	4,249	1,91	210,052	94,18	1,636	0,73	127	0,06		
310	00230026	СБ за ендемску нефропатију Лазааревац, Београд	30	5	225,565	225,565	100,00	0	0,00	1,276	0,57	0	0,00	3,136	1,39	218,466	96,85	2,687	1,19	0	0,00		
311	00230027	Завод за здравствену заштиту студената Београд	30	3	241,677	241,677	100,00	3,923	1,62	28,160	11,65	0	0,00	5,370	2,22	203,990	84,41	234	0,10	0	0,00		
312	00230028	Завод за здравствену заштиту радника МУП-а Београд	30	3	254,731	237,998	93,43	0	0,00	74,416	29,21	0	0,00	1,289	0,51	162,293	63,71	0	0,00	16,733	6,57		
313	00230030	СБ за рехабилитацију и ортопедску протетику Београд	30	8	261,131	245,106	93,86	0	0,00	7,171	2,75	0	0,00	5,828	2,23	192,084	73,56	40,023	15,33	16,025	6,14		
314	00230031	Институт за трансфузију крви Србије Београд	30	15	730,689	654,134	89,52	588	0,08	314,653	43,06	0	0,00	12,818	1,75	295,740	40,47	30,335	4,15	76,555	10,48		
315	00230032	СБ за болести зависности Београд	30	5	206,484	206,257	99,89	0	0,00	19,675	9,53	0	0,00	6,247	3,03	175,635	85,06	4,700	2,28	227	0,11		
316	00230033	Завод за психосоцијалне поремећаје и говорну патологију	30	18	0	0	0,00	0	0,00	0	0,00	0	0,00	0	0,00	0	0,00	0	0,00	0	0,00		
317	00230034	Институт за ортопедско-хирушке болести "Бањица" Београд	30	12	1,756,404	1,756,196	99,99	0	0,00	146,461	8,34	0	0,00	29,762	1,69	1,503,034	85,57	76,939	4,38	208	0,01		
318	00230035	СБ за психијатријске болести "ДР Лаза Лазааревић" Београд	30	7	829,335	829,312	100,00	0	0,00	22,228	2,68	0	0,00	17,770	2,14	785,195	94,68	4,119	0,50	23	0,00		
319	00230036	Институт за кардиоваскуларне болести "Дедиње" Београд	30	12	2,120,395	2,120,395	100,00	0	0,00	297,034	14,01	0	0,00	33,216	1,57	1,669,845	78,75	120,300	5,67	0	0,00		
320	00230037	Институт за здр. заштиту мајке и детета Србије "Др Вукан Чулић"	30	12	1,820,101	1,820,101	100,00	6,592	0,36	199,596	10,97	0	0,00	38,680	2,13	1,550,923	85,21	24,310	1,34	0	0,00		
321	00230038	Институт за ментално здравље Београд	30	12	397,958	397,958	100,00	0	0,00	26,917	6,76	0	0,00	9,404	2,36	360,011	90,46	1,626	0,41	0	0,00		
322	00230039	Институт за онкологију и радиологију Србије Београд	30	12	2,983,213	2,982,776	99,99	0	0,00	200,088	6,71	0	0,00	28,524	0,96	2,612,648	87,58	141,516	4,74	437	0,01		
323	00230040	Институт за реуматологију Београд	30	12	664,754	664,715	99,99	0	0,00	36,911	5,55	0	0,00	12,540	1,89	609,943	91,75	5,321	0,80	39	0,01		

Р. Б. установе	Шифра установе	Назив установе	Округ	Тип	Текући приходи и примана од продаје нефинансијске имовине	Текући приходи	%	Донације и трансфери	%	Други приходи	%	Остали приходи	%	Меморанд. ставке за рефундацију расхода	%	Трансфери између буџетских корисника на истом нивоу	%	Приходи из буџета	%	Примања од прод. нефинансијске имовине	%
1	2	3	4	5	6	7	8	9	10	11	12	13	14	15	16	17	18	19	20	21	22
324	00230041	Институт за рехабилитацију Београд	30	8	702,513	684,441	97.43	13,285	1.89	147,146	20.95	0	0.00	7,677	1.09	516,333	73.50	0	0.00	18,072	2.57
325	00230042	Клиника за рехабилитацију "Др Мирослав Зотовић" Београд	30	8	399,362	397,692	99.83	0	0.00	40,420	10.15	0	0.00	13,142	3.30	328,570	82.48	15,560	3.91	670	0.17
326	00230043	Клиника за неурологију и психијатрију за децу и омладину	30	13	143,120	143,000	99.92	56	0.04	8,207	5.73	0	0.00	3,083	2.15	131,654	91.99	0	0.00	120	0.08
327	00230044	Универзитетска деčја клиника Београд	30	13	1,313,508	1,313,356	99.99	0	0.00	142,857	10.88	0	0.00	28,405	2.16	1,096,796	83.50	45,298	3.45	152	0.01
328	00230045	Гинеколошко-акушерска клиника Београд	30	13	1,296,371	1,296,371	100.00	13,959	1.08	179,250	13.83	0	0.00	26,193	2.02	1,050,590	81.04	26,379	2.03	0	0.00
329	00230047	КБЦ "Бежанијска коса" Београд	30	11	1,710,103	1,709,336	99.96	702	0.04	58,269	3.41	0	0.00	34,495	2.02	1,615,870	94.49	0	0.00	767	0.04
330	00230048	КБЦ "Др Драгиша Мишовић - Дедиње" Београд	30	11	1,843,251	1,842,263	99.95	6,153	0.33	60,363	3.27	0	0.00	48,711	2.64	1,727,036	93.70	0	0.00	988	0.05
331	00230049	КБЦ Земун Београд	30	11	2,238,062	2,237,973	100.00	80,463	3.60	79,499	3.55	0	0.00	39,535	1.77	2,024,043	90.44	14,433	0.64	89	0.00
332	00230050	КБЦ Звездара Београд	30	11	2,602,765	2,602,719	100.00	26,802	1.03	87,071	3.35	0	0.00	56,541	2.17	2,431,776	93.43	529	0.02	46	0.00
333	00230051	КЦ Србије Београд	30	10	17,195,181	17,190,693	99.97	11,531	0.07	1,230,310	7.15	0	0.00	236,750	1.38	14,982,507	87.13	729,595	4.24	4,488	0.03
334	00230052	Апотека Београд	30	2	11,174,121	117,904	1.06	0	0.00	77,143	0.69	0	0.00	40,761	0.36	0	0.00	0	0.00	11,056,217	98.94
335	00230053	ИЗЈЗ Србије "Др Милан Јовановић Бату" Београд	30	14	758,966	758,835	99.98	0	0.00	82,752	10.90	0	0.00	3,996	0.53	523,718	69.00	148,369	19.55	131	0.02
336	00230057	Институт за медицину рада Србије "Др Драгомир Карајовић" Београд	30	19	229,587	229,554	99.99	0	0.00	85,489	37.24	0	0.00	3,888	1.69	115,680	50.39	24,497	10.67	33	0.01
337	00330006	Завод за здравствену заштиту радника "Железнице Србије" радника "Железнице Србије"	30	3	1,006,970	947,478	94.09	0	0.00	405,223	40.24	0	0.00	26,312	2.61	515,943	51.24	0	0.00	59,492	5.91
		XXX Град Београд			68,872,560	57,616,551	83.66	316,943	0.46	5,659,969	8.22	0	0.00	1,090,198	1.58	48,920,792	71.03	1,628,649	2.36	11,256,009	16.34
		УКУПНО			227,830,085	179,512,132	78.79	1,248,114	0.55	13,972,770	6.13	0	0.00	3,373,120	1.48	156,766,688	68.81	4,129,025	1.81	48,317,953	21.21

а) Појединачно - по окрузима

(у 000 динара)

Р. Б.	Шифра установе	Назив установе	Округ	Тип	Укупно	УКУПНИ ПРИХОДИ И ПРИМАЊА											
						Приходи из буџета					Осталих извора						
						Републике	%	Аутономне покрајине	%	Општине	%	ООСО	%	Из донација	%	Из осталих извора	%
7	8	9	10	11	12												
1	2	3	4	5	6	7	8	9	10	11	12						
1	00201001	ДЗ Бачка Топола	1	1	509,893	655	0	19,629	442,428	0	47,181	86.77	0	0.00	0.00	0.00	9.25
2	00201002	ДЗ Мали Иђош	1	1	132,909	0	3,330	1,845	120,383	300	7,051	90.58	0	0.00	0.23	0.00	5.31
3	00201004	ЗЈЗ Суботица	1	14	173,866	23,045	2,118	15,943	33,206	0	99,554	19.10	0	0.00	0.00	0.00	57.26
4	00201005	Апотека Суботица	1	2	992,183	0	500	6,087	696,905	1,466	287,225	70.24	0	0.15	0.00	0.00	28.95
5	00201006	ДЗ Суботица	1	1	787,417	1	5,750	36,485	674,614	15	70,552	85.67	0	0.00	0.00	0.00	8.96
6	00201007	ОБ Суботица	1	4	1,909,341	401	46,335	36,006	1,772,401	4,514	49,684	92.83	0	0.24	0.00	0.00	2.60
		I Севернобачки управни округ			4,505,609	24,102	58,033	115,995	3,739,937	6,295	561,247	83.01	0	0.14	0.00	0.00	12.46
7	00202001	ДЗ Житиште	2	1	238,565	0	1,180	4,334	189,438	3,492	40,121	79.41	0	1.46	0.00	0.00	16.82
8	00202003	ДЗ Нови Бечеј	2	1	260,530	0	3,823	4,770	227,687	0	24,250	87.39	0	0.00	0.00	0.00	9.31
9	00202004	ДЗ Сечањ	2	1	207,531	0	0	2,747	160,305	0	44,479	77.24	0	0.00	0.00	0.00	21.43
10	00202005	ДЗ Нова Црња	2	1	144,971	0	0	4,598	114,805	0	25,568	79.19	0	0.00	0.00	0.00	17.64
11	00202007	СБ за рехабилитацију Меленци	2	8	325,672	0	0	3,652	230,500	5,850	85,670	70.78	0	1.80	0.00	0.00	26.31
12	00202008	СБ за плућне болести Зрењанин	2	5	158,462	211	1,972	1,437	154,233	0	609	97.33	0	0.00	0.00	0.00	0.38
13	00202009	ЗЈЗ Зрењанин	2	14	117,697	22,674	118	1,266	25,802	0	67,837	21.92	0	0.00	0.00	0.00	57.64
14	00202010	Апотека Зрењанин	2	2	993,248	0	0	3,752	659,163	0	330,333	66.36	0	0.00	0.00	0.00	33.26
15	00202011	ДЗ Зрењанин	2	1	751,564	0	0	18,609	654,716	125	78,114	87.11	0	0.02	0.00	0.00	10.39
16	00202012	ОБ Зрењанин	2	4	1,637,251	1,423	8,700	31,593	1,569,370	9,438	16,727	95.85	0	0.58	0.00	0.00	1.02
		II Средњобанатски управни округ			4,835,491	24,308	15,793	76,758	3,986,019	18,905	713,708	82.43	0	0.39	0.00	0.00	14.76
17	00203001	ДЗ Ада	3	1	227,950	0	0	10,100	196,571	0	21,279	86.23	0	0.00	0.00	0.00	9.33
18	00203002	ДЗ Кањижа	3	1	329,032	694	0	12,687	279,372	390	35,889	84.91	0	0.12	0.00	0.00	10.91
19	00203003	ДЗ Нови Кнежевац	3	1	175,732	420	0	3,178	152,689	0	19,445	86.89	0	0.00	0.00	0.00	11.07
20	00203004	ДЗ Чока	3	1	137,398	0	3,000	5,432	109,663	276	19,027	79.81	0	0.20	0.00	0.00	13.85

Р. Б.	Шифра установе	Назив установе	Округ	Тип	УКУПНИ ПРИХОДИ И ПРИМАЊА												
					Укупно		Приходи из буџета						ОСО		Из донација	% осталих извора	Из %
					6	7	%	Аутономне покрајине	%	Општине	%	ОСО	%				
1	2	3	4	5	6	7	%	8	%	9	%	10	%	11	12		
21	00203007	СБ за психијатријске болести Нови Кнежевац	3	7	262,609	3,061	1.17	3,752	1.43	2,000	0.76	233,238	88.82	0	0.00	20,558	7.83
22	00203008	СБ за рехабилитацију Бања Кањижа	3	8	265,102	233	0.09	3,900	1.47	1,821	0.69	111,538	42.07	0	0.00	147,610	55.68
23	00203009	ЗЈЗ Кикинда	3	14	87,839	24,303	27.67	118	0.13	5,392	6.14	19,643	22.36	0	0.00	38,383	43.70
24	00203010	Апотека Кикинда	3	2	411,762	0	0.00	0	0.00	100	0.02	294,640	71.56	60	0.01	116,962	28.41
25	00203011	ДЗ Кикинда	3	1	313,450	534	0.17	0	0.00	17,738	5.66	266,020	84.87	541	0.17	28,617	9.13
26	00203012	ОБ Кикинда	3	4	780,130	339	0.04	3,500	0.45	19,053	2.44	737,856	94.58	904	0.12	18,478	2.37
27	00203013	ДЗ Сента	3	1	163,968	151	0.09	0	0.00	3,239	1.98	140,465	85.67	27	0.02	20,086	12.25
28	00203014	ОБ Сента	3	4	551,312	1,595	0.29	27,000	4.90	6,551	1.19	502,728	91.19	186	0.03	13,252	2.40
29	00203015	Апотека Сента	3	2	161,401	0	0.00	0	0.00	3,745	2.32	126,513	78.38	0	0.00	31,143	19.30
		III Севернобанатски управни округ			3,867,685	31,330	0.81	41,270	1.07	91,036	2.35	3,170,936	81.99	2,384	0.06	530,729	13.72
30	00204001	ДЗ Алибунар	4	1	257,787	0	0.00	0	0.00	4,971	1.93	217,581	84.40	0	0.00	35,235	13.67
31	00204002	ДЗ Бела Црква	4	1	231,652	319	0.14	0	0.00	8,693	3.75	198,384	85.64	2,665	1.15	21,591	9.32
32	00204003	ДЗ Ковачица	4	1	341,020	0	0.00	0	0.00	20,416	5.99	251,055	73.62	193	0.06	69,356	20.34
33	00204004	ДЗ Ковин	4	1	401,390	0	0.00	0	0.00	11,822	2.95	329,804	82.17	0	0.00	59,764	14.89
34	00204005	ДЗ Олово	4	1	139,242	0	0.00	0	0.00	7,957	5.71	107,765	77.39	0	0.00	23,520	16.89
35	00204006	ДЗ Пландиште	4	1	128,899	0	0.00	0	0.00	2,010	1.56	120,657	93.61	0	0.00	6,232	4.83
36	00204009	СБ за плућне болести Бела Црква	4	6	160,284	0	0.00	0	0.00	1,769	1.10	154,405	96.33	0	0.00	4,110	2.56
37	00204010	СБ за психијатријске болести Вршац	4	7	639,656	1,484	0.23	0	0.00	4,648	0.73	549,322	85.88	0	0.00	84,202	13.16
38	00204011	СБ за психијатријске болести Ковин	4	7	613,679	0	0.00	0	0.00	4,931	0.80	580,773	94.64	40	0.01	27,935	4.55
39	00204012	ЗЈЗ Панчево	4	14	163,403	32,265	19.75	0	0.00	369	0.23	39,129	23.95	317	0.19	91,323	55.89
40	00204013	Апотека Панчево	4	2	876,412	0	0.00	0	0.00	7,171	0.82	625,563	71.38	0	0.00	243,678	27.80
41	00204014	Апотека Вршац	4	2	395,096	0	0.00	0	0.00	2,980	0.75	285,841	72.35	0	0.00	106,275	26.90
42	00204015	ДЗ Вршац	4	1	303,013	18	0.01	0	0.00	33,061	10.91	246,429	81.33	346	0.11	23,159	7.64
43	00204016	ОБ Вршац	4	4	698,474	50	0.01	0	0.00	14,234	2.04	668,796	95.75	0	0.00	15,394	2.20

Р. Б.	Шифра установе	Назив установе	Округ	Тип	УКУПНИ ПРИХОДИ И ПРИМАЊА											
					Укупно	Приходи из буџета						Из донација	% осталих извора	Из	% осталих извора	
						Републике	%	Аутономне покрајине	%	Општине	%					ООСО
1	2	3	4	5	6	7	8	9	10	11	12					
44	00204017	ДЗ Панчево	4	1	748,725	133	0	26,299	3.51	643,633	85.96	159	0.02	78,501	10.48	
45	00204018	ОБ Панчево	4	4	1,645,923	1,504	10,205	31,501	1.91	1,558,296	94.68	2,858	0.17	41,559	2.52	
		IV Јужнобанатски управни округ			7,744,655	35,773	10,205	182,832	2.36	6,577,433	84.93	6,578	0.08	931,834	12.03	
46	00205001	ДЗ Апатин	5	1	357,349	234	0	7,764	2.17	320,144	89.59	0	0.00	29,207	8.17	
47	00205002	ДЗ Кула	5	1	535,287	0	0	9,395	1.76	478,385	89.37	239	0.04	47,268	8.83	
48	00205003	ДЗ Оџаци	5	1	493,681	114	0	22,044	4.47	396,908	80.40	0	0.00	74,615	15.11	
49	00205005	ЗЈЗ Сомбор	5	14	96,067	20,399	0	83	0.09	30,738	32.00	75	0.08	44,772	46.60	
50	00205006	Апотека Сомбор	5	2	737,951	0	0	5,826	0.79	463,248	62.77	0	0.00	268,877	36.44	
51	00205007	ДЗ Сомбор	5	1	515,370	781	100	29,533	5.73	455,711	88.42	1,417	0.27	27,828	5.40	
52	00205008	ОБ Сомбор	5	4	1,797,216	6,639	4,155	27,256	1.52	1,723,890	95.92	12,245	0.68	23,031	1.28	
53	00205009	Специјална болница за рехабилитацију Апатин	5	8	166,690	0	0	19,129	11.48	38,746	23.24	0	0.00	108,815	65.28	
		V Западнобачки управни округ			4,699,611	28,167	4,255	121,030	2.58	3,907,770	83.15	13,976	0.30	624,413	13.29	
54	00206001	ДЗ Бач	6	1	200,340	471	0	6,343	3.17	156,069	77.90	665	0.33	36,792	18.36	
55	00206002	ДЗ Бачка Паланка	6	1	806,863	1,298	0	25,740	3.19	661,063	81.93	140	0.02	118,622	14.70	
56	00206003	ДЗ Бачки Петровац	6	1	184,103	420	0	6,135	3.33	136,058	73.90	200	0.11	41,290	22.43	
57	00206004	ДЗ Беочин	6	1	196,072	0	0	3,455	1.76	169,573	86.49	1,108	0.57	21,936	11.19	
58	00206005	ДЗ Бечеј	6	1	479,664	8,075	0	16,375	3.41	395,236	82.40	0	0.00	59,978	12.50	
59	00206006	ДЗ Жабаљ	6	1	266,822	0	0	7,003	2.62	231,482	86.76	0	0.00	28,337	10.62	
60	00206007	ДЗ Србобран	6	1	210,273	0	3,103	7,581	3.61	159,613	75.91	200	0.10	39,776	18.92	
61	00206008	ДЗ Темерин	6	1	329,587	0	4,500	12,599	3.82	264,236	80.17	515	0.16	47,737	14.48	
62	00206009	ДЗ Тител	6	1	158,175	0	0	12,017	7.60	129,569	81.91	0	0.00	16,589	10.49	
63	00206010	ДЗ Нови Сад	6	1	1,832,345	307	401	107,415	5.86	1,583,774	86.43	270	0.01	140,178	7.65	
64	00206012	Завод за трансфузију крви Војводине Нови Сад	6	15	205,877	8,640	5,000	607	0.29	78,526	38.14	2,120	1.03	110,984	53.91	
65	00206013	СБ за реуматске болести Нови Сад	6	5	167,678	0	5,758	3,915	2.33	150,834	89.95	530	0.32	6,641	3.96	

Р. Б. установе	Шифра установе	Назив установе	Округ	Тип	УКУПНИ ПРИХОДИ И ПРИМАЊА													
					Укупно		Приходи из буџета						ОСО		Из донација	% осталих извора	Из	%
					Републике	%	Аутономне покрајине	%	Општине	%	ОСО	%						
4	5	6	7	8	9	10	11	12										
66	00206014	ИЗЈЗ Војводине Нови Сад	6	14	493,464	68,789	13.94	23,145	4.69	57,238	11.60	186,329	37.76	40	0.01	157,923	32.00	
67	00206015	Институт за онкологију Војводине, С. Каменица	6	12	1,639,155	594	0.04	107,899	6.58	21,835	1.33	1,453,639	88.68	6,212	0.38	48,976	2.99	
68	00206016	Институт за плућне болести Војводине, С. Каменица	6	12	1,229,451	983	0.08	53,059	4.32	10,890	0.89	1,056,656	85.95	1,101	0.09	106,762	8.68	
69	00206017	Институт за кардиоваскуларне болести Војводине, С. Каменица	6	12	1,812,120	5,073	0.28	973	0.05	14,257	0.79	1,683,066	92.88	3,993	0.22	104,758	5.78	
70	00206018	Институт за здр. заштиту деце и омладине Војводине, Н. Сад	6	12	1,280,119	8	0.00	20,729	1.62	18,781	1.47	1,220,086	95.31	1,064	0.08	19,451	1.52	
71	00206019	Клиника за стоматологију Војводине, Нови Сад	6	13	118,627	2,105	1.77	0	0.00	0	0.00	82,742	69.75	0	0.00	33,780	28.48	
72	00206020	КЦ Војводине, Нови Сад	6	10	6,166,944	4,444	0.07	30,498	0.49	94,422	1.53	5,810,871	94.23	5,962	0.10	220,747	3.58	
73	00206021	Завод за здравствену заштиту радника Нови Сад	6	3	79,892	0	0.00	0	0.00	4,047	5.07	37,507	46.95	0	0.00	38,338	47.99	
74	00206022	Завод за здравствену заштиту студената Нови Сад	6	3	89,247	0	0.00	0	0.00	4,218	4.73	76,908	86.17	0	0.00	8,121	9.10	
75	00206023	Завод за антирабичну заштиту Нови сад	6	17	73,760	2,699	3.66	0	0.00	200	0.27	60,071	81.44	0	0.00	10,790	14.63	
76	00206024	Апотека Нови Сад	6	2	2,168,814	0	0.00	0	0.00	7,984	0.37	1,736,219	80.05	339	0.02	424,272	19.56	
77	00206025	Завод за ХМП Нови Сад	6	3	343,120	0	0.00	0	0.00	26,953	7.86	306,401	89.30	0	0.00	9,766	2.85	
78	00206026	ДЗ Врбас	6	1	357,663	182	0.05	0	0.00	66,372	18.56	261,530	73.12	178	0.05	29,401	8.22	
79	00206027	ОБ Врбас	6	4	780,708	51	0.01	7,200	0.92	13,337	1.71	745,428	95.48	708	0.09	13,984	1.79	
80	00206028	Апотека Врбас	6	2	324,824	0	0.00	0	0.00	1,567	0.48	231,575	71.29	164	0.05	91,518	28.17	
		VI Јужнобачки управни округ			21,995,707	104,139	0.47	262,265	1.19	551,286	2.51	19,065,061	86.68	25,509	0.12	1,987,447	9.04	
81	00207001	ДЗ Инђија	7	1	613,571	1,942	0.32	34	0.01	15,368	2.50	516,126	84.12	1,092	0.18	79,009	12.88	
82	00207002	ДЗ Пећинци	7	1	248,427	0	0.00	0	0.00	7,098	2.86	201,694	81.19	330	0.13	39,305	15.82	
83	00207003	ДЗ Рума	7	1	735,456	0	0.00	0	0.00	21,222	2.89	608,328	82.71	140	0.02	105,766	14.38	
84	00207004	ДЗ Стара Пазова	7	1	730,722	0	0.00	0	0.00	10,568	1.45	645,097	88.28	0	0.00	75,057	10.27	
85	00207005	ДЗ Шид	7	1	451,939	143	0.03	3,500	0.77	11,140	2.46	371,925	82.30	0	0.00	65,231	14.43	
86	00207007	СБ за невролошка и посттравматска стања Стари	7	8	283,040	0	0.00	3,200	1.13	4,773	1.69	247,986	87.62	60	0.02	27,021	9.55	
87	00207008	ЗЈЗ Сремска Митровица	7	14	128,568	29,683	23.09	0	0.00	1,856	1.44	35,235	27.41	1,364	1.06	60,420	47.00	
88	00207009	СБ за рехабилитацију Врдник	7	8	266,659	100	0.04	82,000	30.75	1,861	0.70	49,367	18.51	0	0.00	133,331	50.00	

Р. Б.	Шифра установе	Назив установе	Округ	Тип	УКУПНИ ПРИХОДИ И ПРИМАЊА											
					Укупно	Приходи из буџета						Из донација	% осталих извора	Из	% осталих извора	
						Републике	%	Аутономне покрајине	%	Општине	%					ООСО
1	2	3	4	5	6	7	8	9	10	11	12					
89	00207010	Апотека Сремска Митровица	7	2	579,429	0	0.00	4,381	0.76	385,444	66.52	0	0.00	189,604	32.72	
90	00207011	ДЗ Ириг	7	1	135,325	0	0.00	7,633	5.64	103,560	76.53	0	0.00	17,467	12.91	
91	00207012	ДЗ Сремска Митровица	7	1	500,969	575	0.11	23,406	4.67	447,025	89.23	161	0.03	29,802	5.95	
92	00207013	ОБ Сремска Митровица	7	4	1,406,281	38	0.00	24,055	1.71	1,359,681	96.69	1,081	0.08	21,426	1.52	
		VII Сремски управни округ			6,080,376	32,481	0.53	132,393	2.18	4,971,468	81.76	4,228	0.07	843,439	13.87	
93	00208001	ДЗ Богатић	8	1	226,526	1,502	0.66	20,312	8.97	194,432	85.83	0	0.00	10,280	4.54	
94	00208002	ДЗ Љубовија	8	1	138,206	0	0.00	5,570	4.03	126,703	91.68	0	0.00	5,933	4.29	
95	00208005	СБ за рехабилитацију Бања Ковиљача	8	8	649,622	0	0.00	5,884	0.91	162,241	24.97	0	0.00	481,497	74.12	
96	00208006	ЗЈЗ Шабац	8	14	147,010	32,043	21.80	976	0.66	32,019	21.78	0	0.00	81,972	55.76	
97	00208007	Апотека Лозница	8	2	694,579	1,125	0.16	0	0.00	472,356	68.01	0	0.00	221,098	31.83	
98	00208008	Апотека Шабац	8	2	1,036,699	0	0.00	268	0.03	840,156	81.04	0	0.00	196,275	18.93	
99	00208009	ОБ Шабац	8	4	1,678,627	23,458	1.40	13,062	0.78	1,606,810	95.72	0	0.00	35,297	2.10	
100	00208010	ДЗ Шабац	8	1	648,233	1,889	0.29	11,194	1.73	592,178	91.35	0	0.00	42,972	6.63	
101	00208011	ДЗ Владимирци	8	1	114,375	3,812	3.33	7,510	6.57	97,407	85.16	0	0.00	5,646	4.94	
102	00208012	ДЗ Коцељева	8	1	93,744	0	0.00	3,827	4.08	85,700	91.42	0	0.00	4,217	4.50	
103	00208013	ДЗ Лозница	8	1	429,573	1,332	0.31	16,568	3.86	382,858	89.13	70	0.02	28,745	6.69	
104	00208014	ДЗ Крупањ	8	1	93,945	537	0.57	1,739	1.85	90,344	96.17	0	0.00	1,325	1.41	
105	00208015	ДЗ Мали Зворник	8	1	90,235	540	0.60	8,978	9.95	74,013	82.02	0	0.00	6,704	7.43	
106	00208016	ОБ Лозница	8	4	1,125,400	2,139	0.19	13,662	1.21	1,091,940	97.03	0	0.00	17,659	1.57	
		VIII Маџански управни округ			7,166,774	68,377	0.95	109,550	1.53	5,849,157	81.61	70	0.00	1,139,620	15.90	
107	00209001	ДЗ УБ	9	1	166,723	0	0.00	18,710	11.22	139,812	83.86	0	0.00	8,201	4.92	
108	00209002	ЗЦ Ваљево	9	9	1,914,657	9,198	0.48	19,174	1.00	1,850,438	96.65	1,279	0.07	34,568	1.81	
109	00209003	Апотека Ваљево	9	2	971,105	0	0.00	3,002	0.31	781,746	80.50	0	0.00	186,357	19.19	
110	00209004	ДЗ Лајковац	9	1	114,013	0	0.00	16,952	14.87	94,706	83.07	0	0.00	2,355	2.07	

Р. Б.	Шифра установе	Назив установе	Округ	Тип	УКУПНИ ПРИХОДИ И ПРИМАЊА												
					Укупно			Приходи из буџета						Из донација	% осталих извора	Из	
					3	4	5	6	7	%	8	%	9				%
111	00209005	ЗЈЗ Ваљево	9	14	90,751	23,891	26.33	0	0.00	703	0.77	23,096	25.45	0	0.00	43,061	47.45
112	00209007	ДЗ Ваљево	9	1	442,932	0	0.00	0	0.00	19,883	4.49	394,159	88.99	847	0.19	28,043	6.33
113	00209008	ДЗ Осечина	9	1	75,768	1,713	2.26	0	0.00	7,016	9.26	64,266	84.82	0	0.00	2,773	3.66
114	00209009	ДЗ Љиг	9	1	74,106	1,791	2.42	0	0.00	1,880	2.54	67,046	90.47	0	0.00	3,389	4.57
115	00209010	ДЗ Мионица	9	1	70,211	186	0.26	0	0.00	2,601	3.70	64,937	92.49	0	0.00	2,487	3.54
		IX Колубарски управни округ			3,920,266	36,779	0.94	0	0.00	89,921	2.29	3,480,206	88.77	2,126	0.05	311,234	7.94
116	00210001	ЗЦ Смедерево	10	9	570,549	407	0.07	0	0.00	33,029	5.79	495,309	86.81	12	0.00	41,792	7.32
117	00210002	ОБ "Стефан Високи" Смедеревска Паланка	10	4	819,300	7,988	0.97	0	0.00	14,250	1.74	777,659	94.92	908	0.11	18,495	2.26
118	00210003	Апотека Смедеревска Паланка	10	2	280,475	0	0.00	0	0.00	0	0.00	213,540	76.14	0	0.00	66,935	23.86
119	00210004	Апотека Смедерево	10	2	755,368	2,953	0.39	0	0.00	0	0.00	533,574	70.64	0	0.00	218,841	28.97
120	00210005	ДЗ Велика Плана	10	1	256,430	190	0.07	0	0.00	4,226	1.65	237,848	92.75	108	0.04	14,058	5.48
121	00210006	ДЗ Смедеревска Паланка	10	1	330,267	672	0.20	0	0.00	7,126	2.16	308,107	93.29	214	0.06	14,148	4.28
122	00210007	Апотека Велика Плана	10	2	240,071	0	0.00	0	0.00	342	0.14	172,816	71.99	0	0.00	66,913	27.87
123	00210008	ОБ Смедерево	10	4	1,129,912	10,507	0.93	0	0.00	22,310	1.97	1,072,605	94.93	412	0.04	24,078	2.13
		X Подунавски управни округ			4,382,372	22,717	0.52	0	0.00	81,283	1.85	3,811,458	86.97	1,654	0.04	465,260	10.62
124	00211001	ДЗ Велико Градиште	11	1	140,141	3,476	2.48	0	0.00	5,634	4.02	126,391	90.19	100	0.07	4,540	3.24
125	00211002	ДЗ Жагубица	11	1	132,718	3,081	2.32	0	0.00	6,627	4.99	114,450	86.24	3,058	2.30	5,502	4.15
126	00211004	ЗЦ Петровац	11	9	458,813	6,292	1.37	0	0.00	6,650	1.45	433,083	94.39	0	0.00	12,788	2.79
127	00211005	ЗЈЗ Пожаревац	11	14	171,865	40,806	23.74	0	0.00	3,024	1.76	41,156	23.95	0	0.00	86,879	50.55
128	00211006	Апотека Пожаревац	11	2	1,553,747	0	0.00	0	0.00	8,949	0.58	868,847	55.92	0	0.00	675,951	43.50
129	00211007	ДЗ Жабари	11	1	90,125	540	0.60	0	0.00	6,101	6.77	81,309	90.22	0	0.00	2,175	2.41
130	00211008	ДЗ Голубац	11	1	92,721	5,528	5.96	0	0.00	9,352	10.09	75,117	81.01	0	0.00	2,724	2.94
131	00211009	ДЗ Кучево	11	1	111,708	5,692	5.10	0	0.00	3,327	2.98	100,788	90.22	250	0.22	1,651	1.48
132	00211010	ДЗ Мало Црчиће	11	1	73,954	0	0.00	0	0.00	9,816	13.27	61,827	83.60	0	0.00	2,311	3.12

Р. Б.	Шифра установе	Назив установе	Округ	Тип	УКУПНИ ПРИХОДИ И ПРИМАЊА											
					Укупно			Приходи из буџета			Из донација	% осталих извора	Из	% осталих извора		
					Републике	%	Аутономне покрајине	%	Општине	%					ООСО	%
1	2	3	4	5	6	7	8	9	10	11	12					
133	00211011	ДЗ Пожаревац	11	1	617,789	495	0	11,130	1.80	556,136	1,995	48,033	7.77			
134	00211012	ОБ Пожаревац	11	4	1,417,509	18,960	0	19,688	1.39	1,342,698	3,305	32,858	2.32			
		XI Браничевски управни округ			4,861,090	84,870	0	90,298	1.86	3,801,902	8,708	875,412	18.01			
135	00212001	ДЗ Крагујевац	12	1	753,498	697	0	21,563	2.86	707,823	207	23,208	3.08			
136	00212002	ДЗ Баточина	12	1	96,620	0	0	2,961	3.06	84,802	0	8,857	9.17			
137	00212003	ДЗ Кнић	12	1	104,859	646	0	8,537	8.14	89,400	0	6,276	5.99			
138	00212004	ДЗ Лапово	12	1	65,934	0	0	7,100	10.77	55,659	0	3,175	4.82			
139	00212005	ДЗ Рача	12	1	88,028	1,960	0	2,499	2.84	74,955	5,757	2,857	3.25			
140	00212006	ДЗ Топола	12	1	152,532	0	0	8,405	5.51	134,530	77	9,520	6.24			
141	00212007	ЗЦ Аранђеловац	12	9	677,994	4,840	0	15,278	2.25	628,538	844	28,494	4.20			
142	00212008	Завод за стоматологију Крагујевац	12	3	167,332	0	0	3,891	2.33	138,860	0	24,581	14.69			
143	00212009	СБ за рехабилитацију "Буковичка Бања", Аранђеловац	12	8	128,631	0	0	550	0.43	110,598	0	17,483	13.59			
144	00212010	КЦ Крагујевац	12	10	4,510,483	148,279	0	60,580	1.34	4,162,164	3,851	135,609	3.01			
145	00212011	ИЗЈЗ Крагујевац	12	14	239,185	33,930	0	1,202	0.50	57,596	345	146,112	61.09			
146	00212012	Апотека Крагујевац	12	2	1,866,458	0	0	4,216	0.23	1,453,831	0	408,411	21.88			
147	00212013	Апотека Аранђеловац	12	2	301,748	0	0	4,079	1.35	243,843	0	53,826	17.84			
148	00212014	Завод за ХМП Крагујевац	12	3	192,620	337	0	1,507	0.78	187,348	581	2,847	1.48			
149	00312001	Завод за здравствену заштиту радника Крагујевац	12	3	319,919	211	0	4,648	1.45	221,587	624	92,849	29.02			
		XII Шумадијски управни округ			9,665,841	190,900	0	147,016	1.52	8,351,534	12,286	964,105	9.97			
150	00213001	ДЗ Деспотовац	13	1	361,704	1,863	0	12,218	3.38	308,502	0	39,121	10.82			
151	00213002	ДЗ Свилајнац	13	1	382,172	0	0	10,386	2.72	312,350	0	59,436	15.55			
152	00213005	ЗЈЗ Ђуприја	13	14	134,450	26,871	0	0	0.00	38,917	0	68,662	51.07			
153	00213006	ЗЦ Параћин	13	9	1,018,987	89	0	11,073	1.09	960,116	1,150	46,559	4.57			
154	00213007	ДЗ Рековац	13	1	140,290	540	0	4,680	3.34	118,161	10	16,899	12.05			

Р. Б.	Шифра установе	Назив установе	Округ	Тип	УКУПНИ ПРИХОДИ И ПРИМАЊА												
					Укупно		Приходи из буџета						Из донација	% осталих извора	Из	% осталих извора	
					Републике	Аутономне покрајине	%	Општине	%	ООСО	%	11					12
1	2	3	4	5	6	7	8	9	10	11	12						
155	00213008	ДЗ Јагодина	13	1	481,581	0	0.00	14,836	3.08	443,179	92.03	160	0.03	23,406	4.86		
156	00213009	ОБ Јагодина	13	4	794,717	8,931	1.12	10,577	1.33	765,075	96.27	440	0.06	9,694	1.22		
157	00213010	Апотека Јагодина	13	2	534,085	0	0.00	728	0.14	450,249	84.30	0	0.00	83,108	15.56		
158	00213011	ДЗ Ђурђија	13	1	350,420	497	0.14	5,956	1.70	327,231	93.38	0	0.00	16,736	4.78		
159	00213012	ОБ Ђурђија	13	4	1,374,794	3,281	0.24	18,153	1.32	1,291,551	93.95	33	0.00	61,776	4.49		
		XIII Поморавски управни округ			5,573,200	42,072	0.75	88,607	1.59	5,015,331	89.99	1,793	0.03	425,397	7.63		
160	00214001	ЗЦ Бор	14	9	1,164,983	9,468	0.81	16,648	1.43	1,101,141	94.52	616	0.05	37,110	3.19		
161	00214002	ЗЦ Неготин	14	9	753,390	2,490	0.33	10,475	1.39	714,156	94.79	0	0.00	26,269	3.49		
162	00214003	ЗЦ Кладово	14	9	569,466	15,702	2.76	9,959	1.75	528,899	92.88	0	0.00	14,906	2.62		
163	00214005	Апотека Бор	14	2	1,004,084	0	0.00	3,491	0.35	694,148	69.13	0	0.00	306,445	30.52		
164	00214006	ДЗ Мајдамлек	14	1	183,220	420	0.23	11,025	6.02	162,861	88.89	1,014	0.55	7,900	4.31		
165	00214007	ОБ Мајдамлек	14	4	130,504	4,995	3.83	0	0.00	122,615	93.95	0	0.00	2,894	2.22		
		XIV Борски управни округ			3,805,647	33,075	0.87	51,598	1.36	3,323,820	87.34	1,630	0.04	395,524	10.39		
166	00215001	ДЗ Бољевац	15	1	113,857	420	0.37	2,421	2.13	107,283	94.23	1,153	1.01	2,580	2.27		
167	00215002	ЗЦ Књажевац	15	9	500,233	0	0.00	3,538	0.71	488,667	97.69	0	0.00	8,028	1.60		
168	00215003	ЗЦ Зајечар	15	9	1,482,494	100,333	6.77	12,598	0.85	1,339,650	90.36	308	0.02	29,605	2.00		
169	00215004	СБ за рехабилитацију "Гамзиград" Зајечар	15	8	181,893	0	0.00	945	0.52	120,881	66.46	0	0.00	60,067	33.02		
170	00215005	ЗЈЗ Зајечар	15	14	144,790	35,156	24.28	1,706	1.18	41,926	28.96	0	0.00	66,002	45.58		
171	00215006	Апотека Зајечар	15	2	1,048,154	0	0.00	4,867	0.46	775,727	74.01	0	0.00	267,560	25.53		
172	00220004	ДЗ Сокобања	15	1	228,019	0	0.00	2,784	1.22	202,994	89.03	357	0.16	21,884	9.60		
173	00220010	СБ за неспецифичне плућне болести "Сокобања", Сокобања	15	8	388,237	83	0.02	1,157	0.30	300,833	77.49	153	0.04	86,011	22.15		
174	00220011	СБ за плућне болести "Озрен" Сокобања	15	6	201,251	6,277	3.12	890	0.44	190,003	94.41	0	0.00	4,081	2.03		
		XV Зајечарски управни округ			4,288,928	142,269	3.32	30,906	0.72	3,567,964	83.19	1,971	0.05	545,818	12.73		
175	00216001	ЗЦ Ужице	16	9	5,178,801	50,072	0.97	99,873	1.93	4,898,372	94.59	3,470	0.07	127,014	2.45		

Р. Б. установе	Шифра установе	Назив установе	Округ	Тип	УКУПНИ ПРИХОДИ И ПРИМАЊА											
					Укупно			Приходи из буџета						Из донација	% осталих извора	Из
					Републике	%	Аутономне покрајине	%	Општине	%	ООСО	%				
7	8	9	10	11	12											
1	2	3	4	5	6	7	8	9	10	11	12					
176	00216002	СБ за рехабилитацију "Златар" Нова Варош	16	8	764	0	0.00	51	6.68	0	0.00	0	0.00	713	93.32	
177	00216003	СБ за болести штитасте жлезде и болести метаболизма "Златибор"	16	8	347,787	247	0.07	3,508	1.01	134,395	38.64	0	0.00	209,637	60.28	
178	00216004	ЗЈЗ Ужице	16	14	159,969	35,963	22.48	50	0.03	42,894	26.81	0	0.00	81,062	50.67	
179	00216005	Апотека Ужице	16	2	1,934,995	0	0.00	8,772	0.45	1,389,368	71.80	0	0.00	536,855	27.74	
		XVI Златиборски управни округ			7,622,316	86,282	1.13	112,254	1.47	6,465,029	84.82	3,470	0.05	955,281	12.53	
180	00217001	ЗЦ Чачак	17	9	2,484,366	13,253	0.53	32,056	1.29	2,353,311	94.72	2,949	0.12	82,797	3.33	
181	00217003	СБ за рехабилитацију Ивањица	17	8	153,303	8,144	5.31	1,003	0.65	69,887	45.59	510	0.33	73,759	48.11	
182	00217004	ЗЈЗ Чачак	17	14	143,666	22,800	15.87	3,297	2.29	40,804	28.40	0	0.00	76,765	53.43	
183	00217005	Апотека Чачак	17	2	1,118,743	0	0.00	3,318	0.30	840,838	75.16	0	0.00	274,587	24.54	
184	00217006	Апотека Горњи Милановац	17	2	293,478	0	0.00	562	0.19	238,411	81.24	0	0.00	54,505	18.57	
185	00217007	ДЗ Горњи Милановац	17	1	291,565	174	0.06	8,723	2.99	262,765	90.12	48	0.02	19,855	6.81	
186	00217008	ОБ Горњи Милановац	17	4	487,576	526	0.11	10,698	2.19	459,761	94.30	112	0.02	16,479	3.38	
		XVII Моравички управни округ			4,972,697	44,897	0.90	59,657	1.20	4,265,777	85.78	3,619	0.07	598,747	12.04	
187	00218001	ДЗ Рашка	18	1	220,374	0	0.00	7,020	3.19	197,573	89.65	11,079	5.03	4,702	2.13	
188	00218002	ЗЦ Нови Пазар	18	9	1,588,271	19,511	1.23	31,029	1.95	1,471,871	92.67	7,600	0.48	58,260	3.67	
189	00218003	ЗЦ Краљево	18	9	2,188,783	32,937	1.50	26,137	1.19	2,046,775	93.51	969	0.04	81,965	3.74	
190	00218004	ЗЈЗ Краљево	18	14	180,036	44,687	24.82	571	0.32	53,146	29.52	0	0.00	81,632	45.34	
191	00218005	СБ за прогресивне мишићне и неуром. болести Нови Пазар	18	8	195,673	11,907	6.09	1,437	0.73	159,066	81.29	0	0.00	23,263	11.89	
192	00218006	СБ за лечење и рехабилитацију "Меркур" Врњачка Бања	18	8	1,308,673	3,140	0.24	3,926	0.30	176,871	13.52	501	0.04	1,124,235	85.91	
193	00218007	СБ за рехабилитацију "Агенс" Матарушка Бања, Краљево	18	8	167,916	1,499	0.89	1,908	1.14	129,490	77.12	30	0.02	34,989	20.84	
194	00218008	Апотека Краљево	18	2	1,350,013	210	0.02	1,324	0.10	904,141	66.97	0	0.00	444,338	32.91	
195	00218009	ДЗ Тутин	18	1	348,093	23,064	6.63	10,837	3.11	302,449	86.89	0	0.00	11,743	3.37	
196	00218010	ДЗ Врњачка Бања	18	1	198,205	355	0.18	4,836	2.44	186,506	94.10	0	0.00	6,508	3.28	
197	00218011	СБ за интерне болести Врњачка Бања	18	5	88,113	1,679	1.91	1,832	2.08	82,374	93.49	0	0.00	2,228	2.53	

Р. Б.	Шифра установе	Назив установе	Округ	Тип	УКУПНИ ПРИХОДИ И ПРИМАЊА													
					Укупно	Приходи из буџета						Из осталих извора	Из донација	% донација	% осталих извора	%		
						Републике	%	Аутономне покрајине	%	Општине	%						ООСО	%
1	2	3	4	5	6	7	8	9	10	11	12	13	14	15	16	17	18	
198	00218012	ДЗ Нови Пазар	18	1	115,757	312	0	0.27	1,474	1.27	100,073	86.45	0	0.00	0	0.00	13,898	12.01
		XVIII Рашки управни округ			7,949,907	139,301	0	1.75	92,331	1.16	5,810,335	73.09	0	0.00	0	0.00	1,887,761	23.75
199	00219001	ДЗ Трстеник	19	1	306,189	355	0	0.12	18,771	6.13	276,118	90.18	0	0.00	0	0.00	10,945	3.57
200	00219002	ЗЦ Крушевац	19	9	2,404,249	23,968	0	1.00	28,182	1.17	2,287,446	95.14	0	0.00	0	0.00	63,393	2.64
201	00219003	СБ за рехабилитацију "Рибарска Бања", Крушевац	19	8	554,037	827	0	0.15	5,135	0.93	247,485	44.67	0	0.00	0	0.00	299,046	53.98
202	00219004	ЗЈЗ Крушевац	19	14	119,582	25,068	0	20.96	634	0.53	31,369	26.23	0	0.00	0	0.00	62,511	52.27
203	00219005	Апотека Крушевац	19	2	1,574,428	0	0	0.00	12,093	0.77	1,134,460	72.06	0	0.00	0	0.00	427,875	27.18
204	00219006	ДЗ Брус	19	1	140,031	62	0	0.04	3,329	2.38	132,637	94.72	0	0.00	0	0.00	4,003	2.86
205	00219007	ДЗ Александровац	19	1	177,295	0	0	0.00	7,026	3.96	162,251	91.51	0	0.00	3	0.00	8,015	4.52
206	00219008	ДЗ Ћићевац	19	1	80,435	3,492	0	4.34	11,710	14.56	63,897	79.44	0	0.00	0	0.00	1,336	1.66
207	00219009	ДЗ Варварин	19	1	111,765	420	0	0.38	5,680	5.08	102,610	91.81	150	0.13	150	0.13	2,905	2.60
		XIX Расински управни округ			5,468,011	54,192	0	0.99	92,560	1.69	4,438,273	81.17	0	0.00	0	0.00	880,029	16.09
208	00220001	ДЗ Гацин Хан	20	1	80,551	3,522	0	4.37	1,689	2.10	72,878	90.47	0	0.00	0	0.00	2,462	3.06
209	00220002	ДЗ Дољевац	20	1	150,168	540	0	0.36	6,324	4.21	131,194	87.36	110	0.07	110	0.07	12,000	7.99
210	00220003	ДЗ Сврљиг	20	1	117,134	0	0	0.00	10,034	8.57	103,302	88.19	30	0.03	30	0.03	3,768	3.22
211	00220005	ДЗ Ниш	20	1	1,338,252	2,800	0	0.21	21,234	1.59	1,251,226	93.50	1,708	0.13	1,708	0.13	61,284	4.58
212	00220006	ДЗ Мeroшина	20	1	105,992	540	0	0.51	13,779	13.00	89,812	84.73	0	0.00	0	0.00	1,861	1.76
213	00220007	ДЗ Ражањ	20	1	74,472	540	0	0.73	3,416	4.59	69,062	92.74	100	0.13	100	0.13	1,354	1.82
214	00220008	ЗЦ Алексинац	20	9	582,556	3,091	0	0.53	10,574	1.82	557,163	95.64	1,939	0.33	1,939	0.33	9,789	1.68
215	00220009	СБ за психијатрурске болести "Горња Тополица", Ниш	20	7	759,405	35,874	0	4.72	7,707	1.01	677,193	89.17	2,865	0.38	2,865	0.38	35,766	4.71
216	00220012	Завод за ХМП Ниш	20	3	432,236	183	0	0.04	4,864	1.13	416,803	96.43	127	0.03	127	0.03	10,259	2.37
217	00220013	Завод за здравствену заштиту радника Ниш	20	3	391,005	197	0	0.05	3,043	0.78	284,438	72.75	0	0.00	0	0.00	103,327	26.43
218	00220014	Завод за здравствену заштиту студената Ниш	20	3	46,677	0	0	0.00	394	0.84	44,641	95.64	0	0.00	0	0.00	1,642	3.52
219	00220015	Завод за плућне болести и туберкулозу Ниш	20	3	59,716	0	0	0.00	1,363	2.28	57,812	96.81	97	0.16	97	0.16	444	0.74

Р. Б.	Шифра установе	Назив установе	Округ	Тип	УКУПНИ ПРИХОДИ И ПРИМАЊА													
					Укупно		Приходи из буџета						ОСО		Из донација	% осталих извора	Из	%
					Републике	%	Аутономне покрајине	%	Општине	%	ОСО	%						
1	2	3	4	5	6	7	8	9	10	11	12	13	14	15	16	17		
220	00220016	Завод за трансфузију крви Ниш	20	15	187,927	7,395	0	0.00	0	0.00	103,638	55.15	100	0.05	76,794	40.86		
221	00220017	Завод за судску медицину Ниш	20	16	64,169	4,813	0	0.00	0	0.00	37,519	58.47	0	0.00	21,837	34.03		
222	00220018	Институт за лечење и рехабилитацију "Нишка Бања" Ниш	20	8	771,244	0	0	0.00	5,002	0.65	606,864	78.69	0	0.00	159,378	20.67		
223	00220019	КЦ Ниш	20	10	6,439,158	83,565	0	0.00	52,987	0.82	6,146,843	95.46	9,008	0.14	146,755	2.28		
224	00220020	Клиника за стоматологију Ниш	20	13	209,382	0	0	0.00	2,906	1.39	186,981	89.30	50	0.02	19,445	9.29		
225	00220021	ИЗЈЗ Ниш	20	14	302,702	57,406	0	0.00	1,688	0.56	114,184	37.72	100	0.03	129,324	42.72		
226	00220022	Апотека Ниш	20	2	2,747,567	0	0	0.00	14,421	0.52	2,127,916	77.45	0	0.00	605,230	22.03		
		XX Нишавски управни округ			14,860,313	200,466	0	0.00	161,425	1.09	13,079,469	88.02	16,234	0.11	1,402,719	9.44		
227	00221001	ДЗ Куршумлија	21	1	199,876	4,767	0	0.00	9,691	4.85	175,715	87.91	60	0.03	9,643	4.82		
228	00221002	ДЗ Блаце	21	1	115,899	3,505	0	0.00	2,873	2.48	104,702	90.34	0	0.00	4,819	4.16		
229	00221003	ЗЦ Прокупље	21	9	134,826	3,710	0	0.00	1,874	1.39	127,552	94.60	2	0.00	1,688	1.25		
230	00221005	Апотека Прокупље	21	2	690,262	0	0	0.00	736	0.11	483,948	70.11	0	0.00	205,578	29.78		
231	00221006	ДЗ Житорађа	21	1	127,422	8,052	0	0.00	11,874	9.32	103,234	81.02	0	0.00	4,262	3.34		
232	00221007	ДЗ Прокупље	21	1	335,100	1,792	0	0.00	11,936	3.56	302,292	90.21	574	0.17	18,506	5.52		
233	00221008	ОБ Прокупље	21	4	735,059	18,272	0	0.00	8,119	1.10	696,865	94.80	821	0.11	10,982	1.49		
		XXI Топлички управни округ			2,338,444	40,098	0	0.00	47,103	2.01	1,994,308	85.28	1,457	0.06	255,478	10.93		
234	00222001	ДЗ Бела Паланка	22	1	216,486	0	0	0.00	6,462	2.98	175,126	80.89	19	0.01	34,879	16.11		
235	00222003	ЗЈЗ Пирот	22	14	61,183	15,691	0	0.00	577	0.94	19,872	32.48	0	0.00	25,043	40.93		
236	00222004	Апотека Пирот	22	2	563,415	310	0	0.00	756	0.13	414,794	73.62	0	0.00	147,555	26.19		
237	00222005	ДЗ Бабушница	22	1	110,712	0	0	0.00	7,943	7.17	101,811	91.96	0	0.00	958	0.87		
238	00222006	ДЗ Димитровград	22	1	128,372	804	0	0.00	11,650	9.08	112,976	88.01	0	0.00	2,942	2.29		
239	00222007	ДЗ Пирот	22	1	350,568	0	0	0.00	10,914	3.11	315,246	89.92	0	0.00	24,408	6.96		
240	00222008	ОБ Пирот	22	4	949,617	875	0	0.00	16,183	1.70	920,665	96.95	0	0.00	11,894	1.25		
		XXII Пиротски управни округ			2,380,353	17,680	0	0.00	54,485	2.29	2,060,490	86.56	19	0.00	247,679	10.41		

Р. Б. установе	Шифра установе	Назив установе	Округ	Тип	УКУПНИ ПРИХОДИ И ПРИМАЊА												
					Укупно	Приходи из буџета					Из донација	% осталих извора	Из	% осталих извора	%		
						Републике	%	Аутономне покрајине	%	Општине						%	ООСО
1	2	3	4	5	6	7	8	9	10	11	12						
241	00223001	ДЗ Бојник	23	1	97,565	3,344	3.43	0	0.00	8,730	8.95	84,648	86.76	20	0.02	823	0.84
242	00223003	ЗЈЗ Лесковац	23	14	113,511	32,736	28.84	0	0.00	0	0.00	37,542	33.07	0	0.00	43,233	38.09
243	00223004	Апотека Лесковац	23	2	1,411,217	171	0.01	0	0.00	4,556	0.32	1,137,793	80.62	0	0.00	268,697	19.04
244	00223005	ДЗ Лебане	23	1	173,530	1,087	0.63	0	0.00	9,090	5.24	157,422	90.72	0	0.00	5,931	3.42
245	00223006	СБ за рехабилитацију "Гејзер" Сијеринска Бања, Медвеђа	23	8	145,888	0	0.00	0	0.00	887	0.61	30,356	20.81	0	0.00	114,645	78.58
246	00223007	ДЗ Власотинци	23	1	234,542	4,719	2.01	0	0.00	19,864	8.47	202,143	86.19	0	0.00	7,816	3.33
247	00223008	ДЗ Лесковац	23	1	959,879	2,001	0.21	0	0.00	14,605	1.52	895,141	93.26	1,091	0.11	47,041	4.90
248	00223009	ОБ Лесковац	23	4	1,887,667	82,009	4.34	0	0.00	10,837	0.57	1,757,618	93.11	9,923	0.53	27,280	1.45
249	00223010	ДЗ Медвеђа	23	1	123,546	3,470	2.81	0	0.00	3,882	3.14	112,516	91.07	322	0.26	3,356	2.72
		XXIII Јабланички управни округ			5,147,345	129,537	2.52	0	0.00	72,451	1.41	4,415,179	85.78	11,356	0.22	518,822	10.08
250	00224001	ЗЦ Врање	24	9	2,035,576	55,800	2.74	0	0.00	22,962	1.13	1,918,125	94.23	0	0.00	38,689	1.90
251	00224002	ЗЦ Сурдулица	24	9	441,919	60,884	13.78	0	0.00	7,124	1.61	365,798	82.77	0	0.00	8,113	1.84
252	00224003	СБ за плућне болести Сурдулица	24	5	112,510	1,420	1.26	0	0.00	1,667	1.48	108,016	96.01	0	0.00	1,407	1.25
253	00224004	СБ за рехабилитацију Бујановац	24	8	75,206	0	0.00	0	0.00	1,299	1.73	27,809	36.98	0	0.00	46,098	61.30
254	00224005	СБ за рехабилитацију "Врањска Бања" Врање	24	8	77,364	0	0.00	0	0.00	427	0.55	27,447	35.48	0	0.00	49,490	63.97
255	00224006	ЗЈЗ Врање	24	14	131,939	27,454	20.81	0	0.00	1,995	1.51	41,575	31.51	0	0.00	60,915	46.17
256	00224007	Апотека Врање	24	2	934,882	0	0.00	0	0.00	2,243	0.24	788,937	84.39	0	0.00	143,702	15.37
257	00224008	ДЗ Владичин Хан	24	1	161,994	0	0.00	0	0.00	8,481	5.24	148,763	91.83	0	0.00	4,750	2.93
258	00224009	ДЗ Бујановац	24	1	411,522	1,375	0.33	0	0.00	20,072	4.88	382,290	92.90	0	0.00	7,785	1.89
259	00224010	ДЗ Босилеград	24	1	94,963	2,734	2.88	0	0.00	15,879	16.72	74,780	78.75	0	0.00	1,570	1.65
260	00224011	Апотека Бујановац	24	2	246,174	0	0.00	0	0.00	990	0.40	179,105	72.76	0	0.00	66,079	26.84
261	00224012	ДЗ Прешево	24	1	338,040	20,639	6.11	0	0.00	8,283	2.45	303,426	89.76	220	0.07	5,472	1.62
		XXIV Пчињски управни округ			5,062,089	170,306	3.36	0	0.00	91,422	1.81	4,366,071	86.25	220	0.00	434,070	8.57
262	00225001	ДЗ Грачаница	25	1	667,004	0	0.00	0	0.00	24,095	3.61	633,989	95.05	7,279	1.09	1,641	0.25

Р. Б.	Шифра установе	Назив установе	Округ	Тип	УКУПНИ ПРИХОДИ И ПРИМАЊА														
					Укупно		Приходи из буџета						ОСО				Из донација	% осталих извора	Из
					3	6	7	%	8	%	9	%	10	%	11	%			
263	00225002	ДЗ Доња Гуштерица	25	1		365,878	0	0.00	0	0.00	12,714	3.47	352,939	96.46	0	0.00	225	0.06	
264	00225003	ДЗ Косово Поље	25	1		170,116	0	0.00	0	0.00	0	0.00	168,418	99.00	0	0.00	1,698	1.00	
265	00225004	ДЗ Обилић	25	1		212,139	357	0.17	0	0.00	0	0.00	211,782	99.83	0	0.00	0	0.00	
266	00225005	ДЗ Штрпце	25	1		323,288	0	0.00	0	0.00	5,773	1.79	315,672	97.64	70	0.02	1,773	0.55	
267	00225006	КБЦ Приштина	25	11		972,887	0	0.00	0	0.00	33,379	3.43	937,073	96.32	840	0.09	1,595	0.16	
268	00225007	Апотека Приштина	25	2		7,696	0	0.00	0	0.00	0	0.00	7,696	100.00	0	0.00	0	0.00	
269	00225008	ЗЦ Призрен	25	9		183,693	0	0.00	0	0.00	0	0.00	183,693	100.00	0	0.00	0	0.00	
270	00225009	ДЗ Приштина	25	1		373,500	0	0.00	0	0.00	7,319	1.96	366,181	98.04	0	0.00	0	0.00	
271	00225010	ДЗ Драгаш	25	1		28,242	0	0.00	0	0.00	0	0.00	28,221	99.93	0	0.00	21	0.07	
272	00225011	Апотека Призрен	25	2		10,668	0	0.00	0	0.00	0	0.00	10,668	100.00	0	0.00	0	0.00	
273	00225012	ДЗ Исток	25	1		47,659	0	0.00	0	0.00	0	0.00	47,659	100.00	0	0.00	0	0.00	
274	00225013	ЗЦ Пећ	25	9		138,337	0	0.00	0	0.00	0	0.00	138,337	100.00	0	0.00	0	0.00	
275	00225014	СБ за плућне болести Пећ	25	6		15,516	0	0.00	0	0.00	0	0.00	15,516	100.00	0	0.00	0	0.00	
276	00225015	ЗЦ Ђаковица	25	9		22,415	0	0.00	0	0.00	0	0.00	22,415	100.00	0	0.00	0	0.00	
277	00225016	Апотека Пећ	25	2		6,586	0	0.00	0	0.00	0	0.00	6,586	100.00	0	0.00	0	0.00	
278	00225017	СБ за рехабилитацију Исток	25	8		20,898	0	0.00	0	0.00	0	0.00	20,898	100.00	0	0.00	0	0.00	
		XXV Косовски управни округ				3,566,522	357	0.01	0	0.00	83,280	2.34	3,467,743	97.23	8,189	0.23	6,953	0.19	
279	00228001	ДЗ Звечан	28	1		234,885	4,065	1.73	0	0.00	12,937	5.51	213,372	90.84	0	0.00	4,511	1.92	
280	00228002	ЗЦ Косовска Митровица	28	9		1,980,543	45,720	2.31	0	0.00	80,533	4.07	1,841,734	92.99	0	0.00	12,556	0.63	
281	00228003	Апотека Косовска Митровица	28	2		369,463	0	0.00	0	0.00	6,721	1.82	316,627	85.70	0	0.00	46,115	12.48	
282	00228004	ЗЈЗ Косовска Митровица	28	14		141,710	29,627	20.91	0	0.00	3,772	2.66	98,915	69.80	0	0.00	9,396	6.63	
		XXVIII Косовскомитровачки управни округ				2,726,601	79,412	2.91	0	0.00	103,963	3.81	2,470,648	90.61	0	0.00	72,578	2.66	
283	00229001	Апотека Ђњилане	29	2		58,799	0	0.00	0	0.00	663	1.13	54,631	92.91	0	0.00	3,505	5.96	
284	00229002	ЗЦ Ђњилане	29	9		400,107	150	0.04	0	0.00	8,429	2.11	390,218	97.53	0	0.00	1,310	0.33	

Р. Б.	Шифра установе	Назив установе	Округ	Тип	УКУПНИ ПРИХОДИ И ПРИМАЊА												
					Укупно			Приходи из буџета			Из донација	% осталих извора	Из	% осталих извора			
					Републике	%	Аутономне покрајине	%	Општине	%					ООСО	%	
1	2	3	4	5	6	7	8	9	10	11	12						
		XXIX Косовско-поморавски управни округ			458,906	150	0.03	0	0.00	9,092	1.98	444,849	96.94	0	0.00	4,815	1.05
285	00230001	ДЗ Барајево, Београд	30	1	193,954	174	0.09	0	0.00	2,419	1.25	186,844	96.33	1,461	0.75	3,056	1.58
286	00230002	ДЗ Вождовац, Београд	30	1	816,053	0	0.00	0	0.00	23,329	2.86	712,856	87.35	2,216	0.27	77,652	9.52
287	00230003	ДЗ Врачар, Београд	30	1	410,912	0	0.00	0	0.00	4,806	1.17	361,255	87.92	332	0.08	44,519	10.83
288	00230004	ДЗ Гроцка, Београд	30	1	492,308	327	0.07	0	0.00	13,161	2.67	462,792	94.00	4,258	0.86	11,770	2.39
289	00230005	ДЗ Звездара, Београд	30	1	729,467	0	0.00	0	0.00	21,648	2.97	669,209	91.74	3,199	0.44	35,411	4.85
290	00230006	ДЗ Земун, Београд	30	1	1,012,015	659	0.07	0	0.00	26,195	2.59	917,726	90.68	3,576	0.35	63,859	6.31
291	00230007	ДЗ Лазаревац, Београд	30	1	600,426	11,144	1.86	0	0.00	4,857	0.81	440,604	73.38	3,908	0.65	139,913	23.30
292	00230008	ДЗ Младеновац, Београд	30	1	335,339	265	0.08	0	0.00	11,335	3.38	301,398	89.88	3,840	1.15	18,501	5.52
293	00230009	ДЗ Нови Београд, Београд	30	1	1,069,621	316	0.03	0	0.00	22,666	2.12	931,495	87.09	3,421	0.32	111,723	10.45
294	00230010	ДЗ Обреновац, Београд	30	1	576,036	789	0.14	0	0.00	13,636	2.37	464,509	80.64	5,781	1.00	91,321	15.85
295	00230011	ДЗ Палилула, Београд	30	1	921,046	522	0.06	0	0.00	44,927	4.88	815,684	88.56	1,746	0.19	58,167	6.32
296	00230012	ДЗ Раковица, Београд	30	1	538,099	542	0.10	0	0.00	30,024	5.58	462,496	85.95	4,402	0.82	40,635	7.55
297	00230013	ДЗ Савски Венац, Београд	30	1	342,091	234	0.07	0	0.00	11,347	3.32	308,948	90.31	4,257	1.24	17,305	5.06
298	00230014	ДЗ Солот, Београд	30	1	153,937	480	0.31	0	0.00	5,816	3.78	143,693	93.35	0	0.00	3,948	2.56
299	00230015	ДЗ Стари град, Београд	30	1	624,087	544	0.09	0	0.00	14,010	2.24	473,669	75.90	30	0.00	135,834	21.77
300	00230016	ДЗ Чукарица, Београд	30	1	825,277	705	0.09	0	0.00	25,213	3.06	758,439	91.90	1,790	0.22	39,130	4.74
301	00230017	СБ за интерне болести Младеновац	30	5	255,119	2,446	0.96	0	0.00	3,977	1.56	247,029	96.83	0	0.00	1,667	0.65
302	00230018	СБ за церебралну парализу и развојну неурологију Београд	30	8	227,816	4,408	1.93	0	0.00	7,034	3.09	211,130	92.68	146	0.06	5,098	2.24
303	00230019	Институт за неонатологију Београд	30	12	481,064	25,028	5.20	0	0.00	12,601	2.62	417,566	86.80	4,847	1.01	21,022	4.37
304	00230020	СБ за цереброваскуларне болести "Свети Сава" Београд	30	5	629,371	10,066	1.60	0	0.00	13,254	2.11	565,649	89.88	1,710	0.27	38,692	6.15
305	00230021	Градски завод за ХМП Београд	30	3	1,070,920	726	0.07	0	0.00	24,139	2.25	1,002,031	93.57	17,095	1.60	26,929	2.51
306	00230022	Градски завод за кожно-венеричне болести Београд	30	3	94,542	193	0.20	0	0.00	478	0.51	77,624	82.11	0	0.00	16,247	17.18
307	00230023	Градски завод за геронтологију	30	3	303,423	1,229	0.41	0	0.00	4,398	1.45	291,133	95.95	175	0.06	6,488	2.14

Р. Б.	Шифра установе	Назив установе	Округ	Тип	УКУПНИ ПРИХОДИ И ПРИМАЊА												
					Укупно		Приходи из буџета						ОСО		Из донација	% осталих извора	Из %
					6	7	%	8	%	9	%	10	%	11			
1	2	3	4	5	6	7	%	8	%	9	%	10	%	11	12		
308	00230024	ГЗЈЗ Београд	30	14	859,345	124,944	14.54	0	0.00	4,304	0.50	166,503	19.38	8,100	0.94	555,494	64.64
309	00230025	Градски завод за плућне болести и туберкулозу Београд	30	3	223,042	2,017	0.90	0	0.00	3,287	1.47	211,390	94.78	70	0.03	6,278	2.81
310	00230026	СБ за ендемску нефропатију Лазаревац, Београд	30	5	225,565	2,687	1.19	0	0.00	2,772	1.23	218,830	97.01	130	0.06	1,146	0.51
311	00230027	Завод за здравствену заштиту студената Београд	30	3	241,677	454	0.19	0	0.00	8,566	3.54	204,497	84.62	0	0.00	28,160	11.65
312	00230028	Завод за здравствену заштиту радника МУП-а Београд	30	3	254,731	0	0.00	0	0.00	544	0.21	173,503	68.11	0	0.00	80,684	31.67
313	00230030	СБ за рехабилитацију и ортопедску протетику Београд	30	8	261,131	40,023	15.33	0	0.00	4,606	1.76	209,311	80.16	98	0.04	7,093	2.72
314	00230031	Институт за трансфузију крви Србије Београд	30	15	738,271	30,335	4.11	0	0.00	10,237	1.39	298,321	40.41	669	0.09	398,709	54.01
315	00230032	СБ за болести зависности Београд	30	5	206,484	4,700	2.28	0	0.00	5,236	2.54	176,646	85.55	0	0.00	19,902	9.64
316	00230033	Завод за психофизиолошке поремећаје и говорну патологију	30	18	0	0	0.00	0	0.00	0	0.00	0	0.00	0	0.00	0	0.00
317	00230034	Институт за ортопедско-хирушке болести "Бањица" Београд	30	12	1,756,404	77,505	4.41	0	0.00	21,470	1.22	1,510,760	86.01	14,804	0.84	131,865	7.51
318	00230035	СБ за психијатријске болести "ДР Лаза Лазаревић" Београд	30	7	829,335	4,119	0.50	0	0.00	14,617	1.76	788,348	95.06	3,010	0.36	19,241	2.32
319	00230036	Институт за кардиоваскуларне болести "Дедиње" Београд	30	12	2,120,508	120,795	5.70	0	0.00	24,653	1.16	1,677,913	79.13	4,896	0.23	292,251	13.78
320	00230037	Институт за здр. заштиту мајке и детета Србије "Др Вукан Чулић"	30	12	1,820,101	24,578	1.35	0	0.00	37,997	2.09	1,557,930	85.60	452	0.02	199,144	10.94
321	00230038	Институт за ментално здравље Београд	30	12	397,958	1,381	0.35	0	0.00	8,817	2.22	360,843	90.67	73	0.02	26,844	6.75
322	00230039	Институт за онкологију и радиологију Србије Београд	30	12	2,985,210	141,997	4.76	0	0.00	19,773	0.66	2,620,918	87.80	2,302	0.08	200,220	6.71
323	00230040	Институт за реуматологију Београд	30	12	664,754	5,673	0.85	0	0.00	9,969	1.50	612,162	92.09	3,558	0.54	33,392	5.02
324	00230041	Институт за рехабилитацију Београд	30	8	702,513	7,049	1.00	0	0.00	11,469	1.63	518,777	73.85	0	0.00	165,218	23.52
325	00230042	Клиника за рехабилитацију "Др Мирослав Зотовић" Београд	30	8	398,362	15,560	3.91	0	0.00	9,904	2.49	331,807	83.29	1,399	0.35	39,692	9.96
326	00230043	Клиника за неврологију и психијатрију за децу и омладину	30	13	147,208	0	0.00	0	0.00	2,693	1.83	132,164	89.78	56	0.04	12,295	8.35
327	00230044	Универзитетска де-џа клиника Београд	30	13	1,313,568	45,298	3.45	0	0.00	23,709	1.80	1,101,492	83.85	5,929	0.45	137,140	10.44
328	00230045	Гинеколошко-акушерска клиника Београд	30	13	1,296,371	26,379	2.03	0	0.00	35,430	2.73	1,055,312	81.41	2,566	0.20	176,684	13.63
329	00230047	КБЦ "Бежанијска коса" Београд	30	11	1,710,103	24,477	1.43	0	0.00	2,616	0.15	1,623,974	94.96	7,565	0.44	51,471	3.01
330	00230048	КБЦ "Др Драгиша Мишовић - Дедиње" Београд	30	11	1,843,251	521	0.03	0	0.00	46,193	2.51	1,735,186	94.14	5,905	0.32	55,446	3.01
331	00230049	КБЦ Земун Београд	30	11	2,238,062	14,641	0.65	0	0.00	109,176	4.88	2,034,657	90.91	15,569	0.70	64,019	2.86

Р. Б.	Шифра установе	Назив установе	Округ	Тип	УКУПНИ ПРИХОДИ И ПРИМАЊА												
					Укупно	Републике			Аутономне покрајине			Приходи из буџета			Из донација	% осталих извора	%
						7	%	8	%	9	Општине	%	ООСО	%			
1	2	3	4	5	6	7	%	8	%	9	10	%	11	12	%		
332	00230050	КБЦ Звездара Београд	30	11	2,602,765	1,490	0.06	0	0.00	71,821	2.76	2,442,337	93.84	18,661	0.72	2.63	
333	00230051	КЦ Србије Београд	30	10	17,221,398	735,687	4.27	0	0.00	182,472	1.06	15,030,693	87.28	40,378	0.23	7.15	
334	00230052	Апотека Београд	30	2	11,174,121	935	0.01	0	0.00	28,981	0.26	8,717,387	78.01	0	0.00	21.72	
335	00230053	ИЗЈ Србије "Др Милан Јовановић Бату" Београд	30	14	758,966	148,369	19.55	0	0.00	110	0.01	527,604	69.52	0	0.00	10.92	
336	00230055	Војномедицинска академија	30	20	2,451,427	0	0.00	0	0.00	0	0.00	2,435,928	99.37	0	0.00	0.63	
337	00230057	Институт за медицину рада Србије "Др Драгомир Карајовић" Београд	30	19	229,728	24,497	10.66	0	0.00	1,503	0.65	118,065	51.39	0	0.00	37.29	
338	00330006	Завод за здравствену заштиту радника "Железнице Србије"	30	3	1,008,694	491	0.05	0	0.00	22,706	2.25	563,911	55.91	0	0.00	41.80	
		XXX Град Београд			71,383,976	1,687,399	2.36	0	0.00	1,066,901	1.49	60,380,948	84.59	204,380	0.29	11.27	
		УКУПНО			231,330,732	3,551,436	1.54	488,188	0.21	4,007,433	1.73	196,279,015	84.85	380,193	0.16	11.51	

Табела 4. Структура расхода и издатака здравствених установа Србије у периоду 01.01. - 31.12.2012. године

а) По врстама установа

Р. Б.	Назив установе	(у 000 динара)														
		Текући расходи и издаци за набавку нефинансијск е имовине	Текући расходи	%	Расходи за запослене	%	Коришћење услуга и роба	%	Амортиз ација	%	Отплата камата и праћећи трошков и задуж.	%	Остали непоменути расходи	%	Издаци за нефинансијс ку имовину	%
1	2	3	4	5	6	7	8	9	10	11	12	13	14	15	16	17
1	ДОМОВИ ЗДРАВЉА	45.664,260	40,476,745	88.64	33,076,526	72.43	7,166,333	15.69	106,476	0.23	18,967	0.04	108,443	0.24	5,187,515	11.36
2	АПОТЕКЕ	41,930,189	6,933,347	16.54	5,903,952	14.08	935,278	2.23	35,786	0.09	5,248	0.01	53,083	0.13	34,996,842	83.46
3	ЗАВОДИ	5,411,734	5,228,135	96.61	4,294,075	79.35	892,537	16.49	31,171	0.58	2,733	0.05	7,619	0.14	183,599	3.39
4	ОПШТЕ БОЛНИЦЕ	23,772,296	23,396,497	98.42	15,472,615	65.09	7,832,066	32.95	20,761	0.09	28,146	0.12	42,909	0.18	375,799	1.58
5	СБ СА КРАТКОМ РЕХАБИЛИТАЦИОМ	1,858,245	1,824,352	98.18	1,146,104	61.68	671,533	36.14	5,661	0.30	197	0.01	857	0.05	33,893	1.82
6	СБ ЗА ПЛУЋНЕ БОЛЕСТИ	377,079	374,347	99.28	272,495	72.26	101,153	26.83	335	0.09	0	0.00	364	0.10	2,732	0.72
7	СБ ЗА ПСИХИАТРИЈСКЕ БОЛЕСТИ	3,080,141	3,035,307	98.54	2,102,589	68.26	916,966	29.77	4,428	0.14	4,763	0.15	6,561	0.21	44,834	1.46
8	СБ ЗА РЕХАБИЛИТАЦИЈУ	7,331,228	6,948,750	94.78	4,108,699	56.04	2,662,899	36.32	95,473	1.30	43,884	0.60	37,795	0.52	382,478	5.22
9	ЗДРАВСТВЕНИ ЦЕНТРИ	28,958,239	27,875,059	96.26	20,621,844	71.21	7,156,142	24.71	23,242	0.08	12,470	0.04	61,361	0.21	1,083,180	3.74
10	КЛИНИЧКИ ЦЕНТРИ	34,238,846	33,121,206	96.74	16,539,823	48.31	16,408,204	47.92	85,745	0.25	37,455	0.11	49,979	0.15	1,117,640	3.26
11	КЛИНИЧКО-БОЛНИЧКИ ЦЕНТРИ	9,329,933	9,196,018	98.56	5,802,413	62.19	3,360,395	36.02	17,888	0.19	5,873	0.06	9,449	0.10	133,915	1.44
12	ИНСТИТУТИ	16,497,208	15,805,304	95.81	7,024,525	42.58	8,645,784	52.41	78,631	0.48	9,134	0.06	47,230	0.29	691,904	4.19
13	КЛИНИКЕ	3,098,070	2,986,718	96.41	1,890,961	61.04	1,074,284	34.68	19,988	0.65	94	0.00	1,391	0.04	111,352	3.59
14	ЗАВОДИ/ИНСТИТУТИ ЗА ЈАВНО ЗДРАВЉЕ	5,224,152	5,013,982	95.98	3,152,736	60.35	1,738,992	33.29	98,889	1.89	2,906	0.06	20,459	0.39	210,170	4.02
15	ЗАВОДИ ЗА ТРАНСФУЗИЈУ КРВИ	1,146,135	1,128,331	98.45	609,173	53.15	491,094	42.85	16,188	1.41	9,560	0.83	2,316	0.20	17,804	1.55
16	ЗАВОДИ ЗА СУДСКУ МЕДИЦИНУ	57,602	54,137	93.98	38,942	67.61	11,415	19.82	3,780	6.56	0	0.00	0	0.00	3,465	6.02
17	ЗАВОДИ ЗА АНТИРАБИЧНУ ЗАШТИТУ ЗАВОД ЗА ПСИХОФ. ПОРЕМЕЋАЈЕ И 18 ГОВОРНУ ПАТОЛОГИЈУ	73,220	73,038	99.75	25,994	35.50	46,964	64.14	50	0.07	0	0.00	30	0.04	182	0.25
18	ИНСТИТУТ ЗА МЕДИЦИНУ РАДА	0	0	0.00	0	0.00	0	0.00	0	0.00	0	0.00	0	0.00	0	0.00
19	СРБИЈЕ	234,891	216,376	92.12	153,108	65.18	59,792	25.46	3,055	1.30	6	0.00	415	0.18	18,515	7.88
20	УКУПНО	228,283,468	183,687,649	80.46	122,236,574	53.55	60,171,831	26.36	647,547	0.28	181,436	0.08	450,261	0.20	44,595,819	19.54

б) Појединачно - по окрузима

		(у 000 динара)																		
Р. Б.	Шифра установе	Назив установе	Округ	Тип	Текући расходи и издаци за набавку нефинансијске имовине	7	8	9	10	Коришћење услуга и роба	12	13	14	15	Отплата камата и пратећи трошков и задуж.	16	Остали непоменути расходи	18	Издаци за нефинансијску имовину	20
1	2	3	4	5	6	7	8	9	10	11	12	13	14	15	16	17	18	19	20	
1	00201001	ДЗ Бачка Топола	1	1	498,787	333,758	66.91	253,862	50.90	77,990	15.64	1,355	0.27	15	0.00	536	0.11	165,029	33.09	
2	00201002	ДЗ Мали Иђош	1	1	136,024	87,025	63.98	67,798	49.84	18,267	13.43	390	0.29	163	0.12	407	0.30	48,999	36.02	
3	00201004	ЗЈЗ Суботица	1	14	180,887	174,722	96.59	113,008	62.47	55,539	30.70	5,278	2.92	38	0.02	859	0.47	6,165	3.41	
4	00201005	Апотека Суботица	1	2	989,854	170,727	17.25	146,539	14.80	21,690	2.19	1,028	0.10	399	0.04	1,071	0.11	819,127	82.75	
5	00201006	ДЗ Суботица	1	1	794,186	783,648	98.67	632,635	79.66	147,137	18.53	1,717	0.22	1,509	0.19	650	0.08	10,538	1.33	
6	00201007	ОБ Суботица	1	4	1,924,676	1,856,824	96.47	1,172,746	60.93	679,925	35.33	2,265	0.12	1,321	0.07	567	0.03	67,952	3.53	
I Севернобачки управни округ					4,524,414	3,406,704	75.30	2,386,588	52.75	1,000,548	22.11	12,033	0.27	3,445	0.08	4,090	0.09	1,117,710	24.70	
7	00202001	ДЗ Житиште	2	1	243,172	142,717	58.69	112,376	46.21	24,893	10.24	993	0.41	0	0.00	4,455	1.83	100,455	41.31	
8	00202003	ДЗ Нови Бечеј	2	1	263,526	175,278	66.51	140,818	53.44	30,961	11.75	484	0.18	2,759	1.05	256	0.10	88,248	33.49	
9	00202004	ДЗ Сечањ	2	1	208,344	115,242	55.31	93,189	44.73	21,378	10.26	600	0.29	0	0.00	75	0.04	93,102	44.69	
10	00202005	ДЗ Нова Црња	2	1	144,940	91,045	62.82	68,399	47.19	22,059	15.22	480	0.33	0	0.00	107	0.07	53,895	37.18	
11	00202007	СБ за рехабилитацију Меленци	2	8	351,560	329,411	93.70	219,212	62.35	103,561	29.46	3,866	1.10	368	0.10	2,414	0.69	22,149	6.30	
12	00202008	СБ за плућне болести Зрењанин	2	5	158,187	156,697	99.06	116,735	73.80	39,815	25.17	37	0.02	0	0.00	110	0.07	1,490	0.94	
13	00202009	ЗЈЗ Зрењанин	2	14	116,291	112,041	96.35	74,349	63.93	33,054	28.42	4,152	3.57	0	0.00	486	0.42	4,250	3.65	
14	00202010	Апотека Зрењанин	2	2	991,962	190,716	19.23	165,684	16.70	23,284	2.35	764	0.08	0	0.00	984	0.10	801,246	80.77	
15	00202011	ДЗ Зрењанин	2	1	753,920	748,747	99.31	633,914	84.08	112,849	14.97	1,402	0.19	56	0.01	526	0.07	5,173	0.69	
16	00202012	ОБ Зрењанин	2	4	1,638,631	1,619,860	98.85	1,032,923	63.04	546,840	33.37	1,254	0.08	21,062	1.29	17,781	1.09	18,771	1.15	
II Средњобанатски управни округ					4,870,533	3,681,754	75.59	2,657,599	54.56	958,694	19.68	14,032	0.29	24,235	0.50	27,194	0.56	1,188,779	24.41	
17	00203001	ДЗ Ада	3	1	229,424	156,874	68.38	123,509	53.83	31,905	13.91	770	0.34	0	0.00	690	0.30	72,550	31.62	
18	00203002	ДЗ Кањига	3	1	331,946	233,656	70.39	180,712	54.44	51,002	15.36	1,466	0.44	148	0.04	328	0.10	98,290	29.61	
19	00203003	ДЗ Нови Кнежевац	3	1	176,938	128,877	72.84	99,807	56.41	28,116	15.89	814	0.46	32	0.02	108	0.06	48,061	27.16	
20	00203004	ДЗ Чока	3	1	138,749	80,797	58.23	62,613	45.13	17,152	12.36	798	0.58	0	0.00	234	0.17	57,952	41.77	
21	00203007	СБ за психијатријске болести Нови Кнежевац	3	7	266,641	259,469	97.31	178,068	66.78	79,852	29.95	661	0.25	0	0.00	888	0.33	7,172	2.69	
22	00203008	СБ за рехабилитацију Бања Кањига	3	8	259,338	243,889	94.04	143,635	55.39	96,747	37.31	2,881	1.11	162	0.06	464	0.18	15,449	5.96	
23	00203009	ЗЈЗ Кикинда	3	14	88,834	85,934	96.74	61,576	69.32	22,193	24.98	1,933	2.18	4	0.00	228	0.26	2,900	3.26	
24	00203010	Апотека Кикинда	3	2	411,140	73,423	17.86	60,277	14.66	12,404	3.02	255	0.06	0	0.00	487	0.12	337,717	82.14	

Р. Шифра Б. установе	Назив установе	Округ	Тип	Текући расходи и издаци за набавку нефинанси јске имовине	Текући расходи	%	Расходи за запослене	%	Коришћење услуга и роба	%	Амортиза ција	%	Отплата камата и праћећи трошков и задуж.	%	Остали непоменути расходи	%	Издаци за нефинанс ијску имовину		
																	7	8	9
1	2	3	4	5	6	7	8	9	10	11	12	13	14	15	16	17	18	19	20
25	00203011	ДЗ Кикинда	3	1	315,148	300,800	95.45	246,266	78.14	53,151	16.87	1,013	0.32	24	0.01	346	0.11	14,348	4.55
26	00203012	ОБ Кикинда	3	4	781,527	768,133	98.29	509,539	65.20	252,993	32.37	777	0.10	843	0.11	3,981	0.51	13,394	1.71
27	00203013	ДЗ Сента	3	1	169,816	168,096	98.99	128,398	75.61	38,888	22.90	585	0.34	0	0.00	225	0.13	1,720	1.01
28	00203014	ОБ Сента	3	4	531,263	522,211	98.30	367,424	69.16	154,039	28.99	449	0.08	0	0.00	299	0.06	9,052	1.70
29	00203015	Апотека Сента	3	2	162,556	29,962	18.43	20,851	12.83	8,922	5.49	147	0.09	1	0.00	41	0.03	132,594	81.57
III Севернобанатски управни округ					3,863,320	3,052,121	79.00	2,182,675	56.50	847,364	21.93	12,549	0.32	1,214	0.03	8,319	0.22	811,199	21.00
30	00204001	ДЗ Алибунар	4	1	254,762	176,303	69.20	146,822	57.63	27,919	10.96	449	0.18	1,021	0.40	92	0.04	78,459	30.80
31	00204002	ДЗ Бела Црква	4	1	229,308	141,640	61.77	112,520	49.07	28,837	12.58	56	0.02	0	0.00	227	0.10	87,668	38.23
32	00204003	ДЗ Ковачица	4	1	335,153	201,011	59.98	152,930	45.63	47,216	14.09	309	0.09	211	0.06	345	0.10	134,142	40.02
33	00204004	ДЗ Ковин	4	1	403,393	253,261	62.78	208,039	51.57	42,611	10.56	1,970	0.49	512	0.13	129	0.03	150,132	37.22
34	00204005	ДЗ Опово	4	1	138,624	100,608	72.58	76,971	55.53	21,689	15.65	437	0.32	252	0.18	1,259	0.91	38,016	27.42
35	00204006	ДЗ Пландиште	4	1	128,892	93,707	72.70	70,933	55.03	22,211	17.23	414	0.32	88	0.07	61	0.05	35,185	27.30
36	00204009	СБ за плућне болести Бела Црква	4	6	160,299	160,093	99.87	118,508	73.93	41,179	25.69	222	0.14	0	0.00	184	0.11	206	0.13
37	00204010	СБ за психијатријске болести Вршац	4	7	637,835	625,601	98.08	402,209	63.06	220,718	34.60	1,760	0.28	255	0.04	659	0.10	12,234	1.92
38	00204011	СБ за психијатријске болести Ковин	4	7	614,306	610,139	99.32	414,710	67.51	189,805	30.90	611	0.10	4,386	0.71	627	0.10	4,167	0.68
39	00204012	ЗЈЗ Панчево	4	14	167,505	163,272	97.47	118,420	70.70	36,067	21.53	8,382	5.00	0	0.00	403	0.24	4,233	2.53
40	00204013	Апотека Панчево	4	2	876,412	155,152	17.70	125,175	14.28	24,126	2.75	409	0.05	4,036	0.46	1,406	0.16	721,260	82.30
41	00204014	Апотека Вршац	4	2	396,041	59,893	15.12	47,753	12.06	12,034	3.04	0	0.00	0	0.00	106	0.03	336,148	84.88
42	00204015	ДЗ Вршац	4	1	305,239	280,367	91.85	240,705	78.86	38,096	12.48	0	0.00	416	0.14	1,150	0.38	24,872	8.15
43	00204016	ОБ Вршац	4	4	714,491	707,390	99.01	480,753	67.29	223,226	31.24	317	0.04	0	0.00	3,094	0.43	7,101	0.99
44	00204017	ДЗ Панчево	4	1	752,350	739,795	98.33	610,416	81.13	128,457	16.81	1,996	0.27	505	0.07	421	0.06	12,555	1.67
45	00204018	ОБ Панчево	4	4	1,651,842	1,633,504	98.89	1,091,557	66.08	539,749	32.68	1,402	0.08	374	0.02	422	0.03	18,338	1.11
IV Јужнобанатски управни округ					7,766,452	6,101,736	78.57	4,418,421	56.89	1,641,940	21.14	18,734	0.24	12,056	0.16	10,585	0.14	1,664,716	21.43
46	00205001	ДЗ Апатин	5	1	362,435	229,496	63.32	178,504	49.25	49,983	13.79	615	0.17	52	0.01	342	0.09	132,939	36.68
47	00205002	ДЗ Кула	5	1	522,351	326,089	62.43	262,376	50.23	61,967	11.86	1,286	0.25	0	0.00	460	0.09	196,262	37.57
48	00205003	ДЗ Оџаци	5	1	482,664	307,103	63.63	229,011	47.45	74,771	15.49	3,168	0.66	1	0.00	152	0.03	175,561	36.37
49	00205005	ЗЈЗ Сомбор	5	14	96,076	95,276	99.17	73,745	76.76	20,660	21.50	552	0.57	209	0.22	110	0.11	800	0.83

Р. Шифра Б. установе	Шифра установе	Назив установе	Округ	Тип	Текући расходи и издаци за набавку нефинанси јске имовине	Текући расходи	Расходи за запослене	%	Коришћење услуга и роба	%	Амортиза ција	%	Отплата камата и праћећи трошков и задуж.	%	Остали непоменути расходи	%	Издаци за нефинанс ијску имовину		
																	7	8	9
1	2	3	4	5	6	7	8	9	10	11	12	13	14	15	16	17	18	19	20
50	00205006	Апотека Сомбор	5	2	738,752	137,428	18.60	115,844	15.68	19,300	2.61	1,553	0.21	93	0.01	638	0.09	601,324	81.40
51	00205007	ДЗ Сомбор	5	1	517,126	510,467	98.71	424,485	82.09	83,507	16.15	1,988	0.38	232	0.04	255	0.05	6,659	1.29
52	00205008	ОБ Сомбор	5	4	1,803,806	1,783,588	98.88	1,143,953	63.42	635,731	35.24	2,902	0.16	678	0.04	324	0.02	20,218	1.12
53	00205009	Специјална болница за рехабилитацију Апатин	5	8	180,359	158,534	87.90	84,523	46.86	61,864	34.30	9,648	5.35	598	0.33	1,901	1.05	21,825	12.10
		V Западнобачки управни округ			4,703,569	3,547,981	75.43	2,512,441	53.42	1,007,783	21.43	21,712	0.46	1,863	0.04	4,182	0.09	1,155,588	24.57
54	00206001	ДЗ Бач	6	1	197,174	120,387	61.06	91,188	46.25	27,154	13.77	1,765	0.90	57	0.03	223	0.11	76,787	38.94
55	00206002	ДЗ Бачка Паланка	6	1	795,775	506,231	63.61	357,976	44.98	143,334	18.01	3,572	0.45	368	0.05	981	0.12	289,544	36.39
56	00206003	ДЗ Бачки Петровац	6	1	184,827	100,537	54.40	77,320	41.83	22,224	12.02	801	0.43	115	0.06	77	0.04	84,290	45.60
57	00206004	ДЗ Беочин	6	1	195,621	118,729	60.69	92,853	47.47	24,490	12.52	1,283	0.66	52	0.03	51	0.03	76,892	39.31
58	00206005	ДЗ Бечеј	6	1	475,412	316,379	66.55	236,438	49.73	76,380	16.07	3,351	0.70	1	0.00	209	0.04	159,033	33.45
59	00206006	ДЗ Жабалъ	6	1	266,729	171,462	64.28	143,908	53.95	26,148	9.80	997	0.37	41	0.02	368	0.14	95,267	35.72
60	00206007	ДЗ Србобран	6	1	211,911	136,397	64.37	102,049	48.16	31,265	14.75	2,741	1.29	86	0.04	256	0.12	75,514	35.63
61	00206008	ДЗ Темерин	6	1	324,066	173,328	53.49	134,798	41.60	36,804	11.36	1,541	0.48	32	0.01	153	0.05	150,738	48.51
62	00206009	ДЗ Тител	6	1	158,446	101,924	64.33	79,051	49.89	22,450	14.17	88	0.06	2	0.00	333	0.21	56,522	35.67
63	00206010	ДЗ Нови Сад	6	1	1,868,527	1,799,921	96.33	1,483,227	79.38	305,388	16.34	6,259	0.33	36	0.00	5,011	0.27	68,606	3.67
64	00206012	Завод за трансфузију крви Војводине Нови Сад	6	15	208,187	204,800	98.37	124,530	59.82	77,131	37.05	2,801	1.35	0	0.00	338	0.16	3,387	1.63
65	00206013	СБ за реуматске болести Нови Сад	6	5	172,947	166,622	96.34	97,742	56.52	68,850	39.81	0	0.00	3	0.00	27	0.02	6,325	3.66
66	00206014	ИЗЈЗ Војводине Нови Сад	6	14	514,387	480,516	93.42	328,511	63.86	142,352	27.67	8,335	1.62	3	0.00	1,315	0.26	33,871	6.58
67	00206015	Институт за онкологију Војводине, С. Каменца	6	12	1,765,754	1,563,936	88.57	548,609	31.07	1,006,526	57.00	4,784	0.27	1,546	0.09	2,471	0.14	201,818	11.43
68	00206016	Институт за плућне болести Војводине, С. Каменца	6	12	1,235,739	1,188,248	96.16	639,806	51.78	536,720	43.43	8,275	0.67	3,342	0.27	105	0.01	47,491	3.84
69	00206017	Институт за кардиоваскуларне болести Војводине, С. Каменца	6	12	1,848,871	1,798,283	97.37	702,370	38.03	1,088,881	58.96	5,817	0.31	1	0.00	1,214	0.07	48,588	2.63
70	00206018	Институт за здравствену заштиту деце и омладине Војводине, Н. Сад	6	12	1,278,861	1,265,253	98.94	781,956	61.14	481,946	37.69	1,196	0.09	0	0.00	155	0.01	13,608	1.06
71	00206019	Клиника за стоматологију Војводине, Нови Сад	6	13	118,142	115,654	97.89	88,613	75.01	25,836	21.87	1,177	1.00	0	0.00	28	0.02	2,488	2.11
72	00206020	КЦ Војводине, Нови Сад	6	10	6,176,011	6,113,932	98.99	3,011,686	48.76	3,056,375	49.49	16,845	0.27	4,274	0.07	24,752	0.40	62,079	1.01
73	00206021	Завод за здравствену заштиту радника Нови Сад	6	3	83,069	79,165	95.30	59,898	72.11	15,701	18.90	3,323	4.00	45	0.05	198	0.24	3,904	4.70
74	00206022	Завод за здравствену заштиту студената Нови Сад	6	3	91,221	86,797	95.15	74,777	81.97	11,430	12.53	573	0.63	1	0.00	16	0.02	4,424	4.85
75	00206023	Завод за антирабичну заштиту Нови сад	6	17	73,220	73,038	99.75	25,994	35.50	46,964	64.14	50	0.07	0	0.00	30	0.04	182	0.25

Р. Шифра Б. установе	Назив установе	Округ	Тип	Текући расходи и издаци за набавку нефинансијске имовине	Текући расходи	%	Расходи за запослене	%	Коришћење услуга и роба	%	Амортизација	%	Отплата камата и пратећи трошков и задуж.	%	Остали непоменути расходи	%	Издаци за нефинансијску имовину	%	
1	2	3	4	5	6	7	8	9	10	11	12	13	14	15	16	17	18	19	20
76	00206024	Апотека Нови Сад	6	2	2,158,087	333,215	15.44	282,701	13.10	45,671	2.12	1,411	0.07	6	0.00	3,426	0.16	1,824,872	84.56
77	00206025	Завод за ХМП Нови Сад	6	3	342,129	325,874	95.25	267,699	78.25	56,788	16.60	623	0.18	149	0.04	615	0.18	16,255	4.75
78	00206026	ДЗ Врбас	6	1	358,366	307,881	85.91	252,226	70.38	53,375	14.89	495	0.14	145	0.04	1,640	0.46	50,485	14.09
79	00206027	ОБ Врбас	6	4	782,616	773,716	98.86	525,549	67.15	242,626	31.00	1,792	0.23	449	0.06	3,300	0.42	8,900	1.14
80	00206028	Апотека Врбас	6	2	321,897	54,566	16.95	42,551	13.22	9,580	2.98	387	0.12	0	0.00	2,048	0.64	267,331	83.05
		VI Јужнобачки управни округ			22,205,992	18,476,791	83.21	10,654,026	47.98	7,682,389	34.60	80,282	0.36	10,754	0.05	49,340	0.22	3,729,201	16.79
81	00207001	ДЗ Инђија	7	1	604,013	411,917	68.20	322,878	53.46	82,920	13.73	3,349	0.55	144	0.02	2,626	0.43	192,096	31.80
82	00207002	ДЗ Пејинци	7	1	248,652	157,087	63.18	122,315	49.19	33,692	13.55	298	0.12	0	0.00	782	0.31	91,565	36.82
83	00207003	ДЗ Рума	7	1	736,609	461,510	62.65	368,315	50.00	90,536	12.29	2,512	0.34	0	0.00	147	0.02	275,099	37.35
84	00207004	ДЗ Стара Пазова	7	1	716,191	467,048	65.21	365,931	51.09	98,174	13.71	1,664	0.23	0	0.00	1,279	0.18	249,143	34.79
85	00207005	ДЗ Шид	7	1	453,759	281,303	61.99	230,913	50.89	48,412	10.67	1,581	0.35	33	0.01	364	0.08	172,456	38.01
86	00207007	СБ за неуролошка и посттрауматка стања Стари Сланкамен	7	8	290,242	283,677	97.74	211,881	73.00	68,272	23.52	918	0.32	282	0.10	2,324	0.80	6,565	2.26
87	00207008	ЗЈЗ Сремска Митровица	7	14	129,216	124,190	96.11	99,489	76.99	24,455	18.93	0	0.00	0	0.00	246	0.19	5,026	3.89
88	00207009	СБ за рехабилитацију Врђник	7	8	266,659	213,580	80.09	86,518	32.45	83,417	31.28	12,696	4.76	29,154	10.93	1,795	0.67	53,079	19.91
89	00207010	Апотека Сремска Митровица	7	2	579,169	110,725	19.12	86,689	14.97	22,833	3.94	951	0.16	4	0.00	248	0.04	468,444	80.88
90	00207011	ДЗ Ириг	7	1	135,828	93,239	68.64	66,210	48.75	25,098	18.48	714	0.53	0	0.00	1,217	0.90	42,589	31.36
91	00207012	ДЗ Сремска Митровица	7	1	500,681	496,898	99.24	408,204	81.53	87,249	17.43	905	0.18	358	0.07	182	0.04	3,783	0.76
92	00207013	ОБ Сремска Митровица	7	4	1,399,681	1,392,411	99.48	883,217	63.10	504,911	36.07	1,078	0.08	1,761	0.13	1,444	0.10	7,270	0.52
		VII Сремски управни округ			6,060,700	4,493,585	74.14	3,252,560	53.67	1,169,969	19.30	26,666	0.44	31,736	0.52	12,654	0.21	1,567,115	25.86
93	00208001	ДЗ Богатић	8	1	227,537	216,905	95.33	174,066	76.50	41,786	18.36	307	0.13	0	0.00	746	0.33	10,632	4.67
94	00208002	ДЗ Љубовија	8	1	139,872	136,522	97.60	102,880	73.55	33,393	23.87	159	0.11	0	0.00	90	0.06	3,350	2.40
95	00208005	СБ за рехабилитацију Бања Ковиљача	8	8	635,559	591,505	93.07	303,436	47.74	265,655	41.80	13,451	2.12	6,825	1.07	2,138	0.34	44,054	6.93
96	00208006	ЗЈЗ Шабац	8	14	145,754	140,632	96.49	98,779	67.77	36,961	25.36	4,097	2.81	0	0.00	795	0.55	5,122	3.51
97	00208007	Апотека Лозница	8	2	688,169	107,966	15.69	93,080	13.53	12,240	1.78	535	0.08	2	0.00	2,109	0.31	580,203	84.31
98	00208008	Апотека Шабац	8	2	1,011,481	174,513	17.25	145,194	14.35	26,635	2.63	697	0.07	0	0.00	1,987	0.20	836,968	82.75
99	00208009	ОБ Шабац	8	4	1,692,644	1,675,738	99.00	1,064,154	62.87	608,995	35.98	987	0.06	25	0.00	1,577	0.09	16,906	1.00
100	00208010	ДЗ Шабац	8	1	657,878	646,615	98.29	531,569	80.80	109,295	16.61	1,658	0.25	0	0.00	4,093	0.62	11,263	1.71

(у 000 динара)

Р. Б. Шифра установе	Назив установе	Округ	Тип	Текући расходи и издаци за набавку нефинансијске имовине	Текући расходи	%	Расходи за запослене	%	Коришћење услуга и роба	%	Амортизација	%	Отплата камата и пратећи трошков и задуж.	%	Остали непоменути расходи	%	Издаци за нефинансијску имовину	%	
1	2	3	4	5	6	7	8	9	10	11	12	13	14	15	16	17	18	19	20
101	00208011	ДЗ Владимирци	8	1	114,954	112,956	98.26	90,774	78.97	21,629	18.82	351	0.31	0	0.00	202	0.18	1,998	1.74
102	00208012	ДЗ Коцелјева	8	1	95,489	94,997	99.48	75,157	78.71	19,452	20.37	112	0.12	0	0.00	276	0.29	492	0.52
103	00208013	ДЗ Лозница	8	1	433,740	418,618	96.51	333,251	76.83	82,075	18.92	850	0.20	1	0.00	2,441	0.56	15,122	3.49
104	00208014	ДЗ Крупањ	8	1	94,997	93,542	98.47	78,561	82.70	14,748	15.52	25	0.03	0	0.00	208	0.22	1,455	1.53
105	00208015	ДЗ Мали Зворник	8	1	91,545	85,398	93.29	66,699	72.86	18,184	19.86	283	0.31	4	0.00	228	0.25	6,147	6.71
106	00208016	ОБ Лозница	8	4	1,125,793	1,124,332	99.87	747,064	66.36	375,713	33.37	197	0.02	161	0.01	1,197	0.11	1,461	0.13
		VIII Маљвански управни округ			7,155,412	5,620,239	78.55	3,904,664	54.57	1,666,761	23.29	23,709	0.33	7,018	0.10	18,087	0.25	1,535,173	21.45
107	00209001	ДЗ Уб	9	1	165,945	162,770	98.09	120,386	72.55	41,967	25.29	284	0.17	10	0.01	123	0.07	3,175	1.91
108	00209002	ЗЦ Ваљево	9	9	1,931,371	1,916,141	99.21	1,216,072	62.96	689,628	35.71	1,802	0.09	7,899	0.41	740	0.04	15,230	0.79
109	00209003	Апотека Ваљево	9	2	970,824	145,867	15.03	126,555	13.04	18,509	1.91	326	0.03	0	0.00	477	0.05	824,957	84.97
110	00209004	ДЗ Лајковац	9	1	117,802	113,913	96.70	88,323	74.98	25,413	21.57	92	0.08	0	0.00	85	0.07	3,889	3.30
111	00209005	ЗЈ3 Ваљево	9	14	92,300	84,570	91.63	62,311	67.51	18,303	19.83	1,302	1.41	0	0.00	2,654	2.88	7,730	8.37
112	00209007	ДЗ Ваљево	9	1	446,953	434,950	97.31	348,951	78.07	84,499	18.91	864	0.19	268	0.06	368	0.08	12,003	2.69
113	00209008	ДЗ Осечина	9	1	76,778	75,217	97.97	54,252	70.66	20,611	26.84	77	0.10	234	0.30	43	0.06	1,561	2.03
114	00209009	ДЗ Љиг	9	1	75,108	73,696	98.12	56,277	74.93	17,326	23.07	46	0.06	12	0.02	35	0.05	1,412	1.88
115	00209010	ДЗ Мионица	9	1	70,410	70,112	99.58	56,509	80.26	13,484	19.15	45	0.06	11	0.02	63	0.09	298	0.42
		IX Колубарски управни округ			3,947,491	3,077,236	77.95	2,129,636	53.95	929,740	23.55	4,838	0.12	8,434	0.21	4,588	0.12	870,255	22.05
116	00210001	ЗЦ Смедерево	10	9	576,090	573,592	99.57	484,619	84.12	87,208	15.14	767	0.13	9	0.00	989	0.17	2,498	0.43
117	00210002	ОБ "Стефан Високи" Смедеревска Паланка	10	4	820,036	808,628	98.61	554,548	67.62	252,715	30.82	788	0.10	63	0.01	514	0.06	11,408	1.39
118	00210003	Апотека Смедеревска Паланка	10	2	265,830	55,419	20.85	48,594	18.28	6,273	2.36	443	0.17	61	0.02	48	0.02	210,411	79.15
119	00210004	Апотека Смедерево	10	2	760,165	120,066	15.79	99,993	13.15	15,882	2.09	4,111	0.54	1	0.00	79	0.01	640,099	84.21
120	00210005	ДЗ Велика Плана	10	1	256,647	255,584	99.59	211,688	82.48	43,208	16.84	321	0.13	0	0.00	367	0.14	1,063	0.41
121	00210006	ДЗ Смедеревска Паланка	10	1	332,354	327,052	98.40	283,787	85.39	42,833	12.89	233	0.07	0	0.00	199	0.06	5,302	1.60
122	00210007	Апотека Велика Плана	10	2	241,072	38,132	15.82	31,974	13.26	5,309	2.20	803	0.33	0	0.00	46	0.02	202,940	84.18
123	00210008	ОБ Смедерево	10	4	1,132,110	1,122,818	99.18	772,994	68.28	347,526	30.70	738	0.07	658	0.06	902	0.08	9,292	0.82
		X Подунавски управни округ			4,384,304	3,301,291	75.30	2,488,197	56.75	800,954	18.27	8,204	0.19	792	0.02	3,144	0.07	1,083,013	24.70
124	00211001	ДЗ Велико Градиште	11	1	140,979	136,240	96.64	113,393	80.43	22,744	16.13	0	0.00	0	0.00	103	0.07	4,739	3.36

Р. Шифра установе	Назив установе	Округ	Тип	Текући расходи и издаци за набавку нефинансијске имовине	Текући расходи	%	Расходи за запослене	%	Коришћење услуга и роба	%	Амортизација	%	Отплата камата и пратећи трошков и задуж.	%	Остали непоменути расходи	%	Издаци за нефинансијску имовину		
																	7	8	9
1	3	4	5	6	7	8	9	10	11	12	13	14	15	16	17	18	19	20	
125	00211002	ДЗ Жагубица	11	1	132,722	131,334	98.95	104,050	78.40	27,097	20.42	0	0.00	0	0.00	187	0.14	1,388	1.05
126	00211004	ЗЦ Петровац	11	9	458,921	453,161	98.74	355,846	77.54	96,663	21.06	264	0.06	24	0.01	364	0.08	5,760	1.26
127	00211005	ЗЈЗ Пожаревац	11	14	173,781	170,323	98.01	121,495	69.91	45,958	26.45	1,956	1.13	0	0.00	914	0.53	3,458	1.99
128	00211006	Апотека Пожаревац	11	2	1,544,591	247,680	16.04	206,830	13.39	34,803	2.24	2,197	0.14	0	0.00	4,050	0.26	1,296,911	83.96
129	00211007	ДЗ Жабари	11	1	91,326	86,267	94.46	70,745	77.46	15,311	16.77	101	0.11	59	0.06	51	0.06	5,059	5.54
130	00211008	ДЗ Голубац	11	1	93,912	87,145	92.79	72,152	76.83	14,736	15.69	0	0.00	0	0.00	257	0.27	6,767	7.21
131	00211009	ДЗ Кучево	11	1	112,354	103,675	92.28	86,379	76.88	17,020	15.15	51	0.05	1	0.00	224	0.20	8,679	7.72
132	00211010	ДЗ Мало Црчиће	11	1	75,927	70,427	92.76	55,313	72.85	15,038	19.81	23	0.03	5	0.01	48	0.06	5,500	7.24
133	00211011	ДЗ Пожаревац	11	1	625,423	611,431	97.76	506,992	81.06	101,158	16.17	696	0.11	29	0.00	2,556	0.41	13,992	2.24
134	00211012	ОБ Пожаревац	11	4	1,418,181	1,401,562	98.83	900,242	63.48	499,486	35.22	786	0.06	70	0.00	978	0.07	16,619	1.17
		XI Браничевски управни округ			4,868,117	3,499,245	71.88	2,593,437	53.27	889,814	18.28	6,074	0.12	188	0.00	9,732	0.20	1,368,872	28.12
135	00212001	ДЗ Крагујевац	12	1	755,369	748,952	99.15	637,766	84.43	110,545	14.63	434	0.06	12	0.00	195	0.03	6,417	0.85
136	00212002	ДЗ Баточина	12	1	97,500	96,603	99.08	75,382	77.31	20,569	21.10	304	0.31	29	0.03	319	0.33	897	0.92
137	00212003	ДЗ Кичић	12	1	106,431	102,645	96.44	80,115	75.27	22,181	20.84	269	0.25	0	0.00	80	0.08	3,786	3.56
138	00212004	ДЗ Лапово	12	1	66,966	65,745	98.18	51,938	77.56	13,489	20.14	264	0.39	13	0.02	41	0.06	1,221	1.82
139	00212005	ДЗ Рача	12	1	87,706	81,967	93.46	66,627	75.97	15,050	17.16	143	0.16	0	0.00	147	0.17	5,739	6.54
140	00212006	ДЗ Топола	12	1	153,560	153,524	99.98	119,558	77.86	33,407	21.76	191	0.12	12	0.01	356	0.23	36	0.02
141	00212007	ЗЦ Аранђеловац	12	9	676,363	685,005	98.32	502,255	74.26	161,424	23.87	655	0.10	486	0.07	205	0.03	11,358	1.68
142	00212008	Завод за стоматологију Крагујевац СБ за рехабилитацију "Буковичка Бања", Аранђеловац	12	3	167,499	166,746	99.55	148,091	88.41	18,289	10.92	308	0.18	22	0.01	36	0.02	753	0.45
143	00212009	КЦ Крагујевац	12	8	131,589	130,466	99.15	68,805	52.29	61,165	46.48	385	0.29	0	0.00	111	0.08	1,123	0.85
144	00212010	ИЗЈЗ Крагујевац	12	10	4,514,999	4,380,151	96.57	2,160,755	47.86	2,173,817	48.15	6,715	0.15	9,334	0.21	9,530	0.21	154,848	3.43
145	00212011	ИЗЈЗ Крагујевац	12	14	244,919	231,758	94.63	143,971	58.78	77,619	31.69	8,563	3.50	500	0.20	1,105	0.45	13,161	5.37
146	00212012	Апотека Крагујевац	12	2	1,816,775	287,006	15.80	246,437	13.56	38,870	2.14	1,313	0.07	0	0.00	386	0.02	1,529,769	84.20
147	00212013	Апотека Аранђеловац	12	2	302,143	53,202	17.61	47,128	15.60	5,802	1.92	85	0.03	33	0.01	154	0.05	248,941	82.39
148	00212014	Завод за ХМП Крагујевац Завод за здравствену заштиту радника Крагујевац	12	3	197,013	196,152	99.56	164,397	83.44	31,566	16.02	41	0.02	0	0.00	148	0.08	861	0.44
149	00312001		12	3	321,238	320,062	99.63	255,530	79.55	62,574	19.48	1,784	0.56	0	0.00	174	0.05	1,176	0.37
		XII Шумадијски управни округ			9,640,070	7,659,984	79.46	4,768,755	49.47	2,846,367	29.53	21,454	0.22	10,421	0.11	12,987	0.13	1,980,086	20.54

(у 000 динара)

Р.	Шифра Б. установе	Назив установе	Округ	Тип	Текући расходи и издаци за набавку нефинанси јске имовине	Текући расходи	%	Расходи за запослене	%	Коришћење услуга и роба	%	Амортиза ција	%	Отплата камата и праћећи трошков и задуж.	%	Остали непоменути расходи	%	Издаци за нефинанс ијску имовину	%
1	2	3	4	5	6	7	8	9	10	11	12	13	14	15	16	17	18	19	20
150	00213001	ДЗ Деспотовац	13	1	367,479	266,740	72.59	211,045	57.43	54,425	14.81	483	0.13	359	0.10	428	0.12	100,739	27.41
151	00213002	ДЗ Свилајнац	13	1	384,915	264,199	68.64	203,264	52.81	57,884	15.04	1,420	0.37	5	0.00	1,626	0.42	120,716	31.36
152	00213005	ЗЈЗ Ђуприја	13	14	132,033	123,642	93.64	78,486	59.44	39,527	29.94	4,229	3.20	617	0.47	783	0.59	8,391	6.36
153	00213006	ЗЦ Параћин	13	9	1,024,077	792,596	77.40	622,315	60.77	168,342	16.44	1,410	0.14	189	0.02	340	0.03	231,481	22.60
154	00213007	ДЗ Рековац	13	1	141,735	101,663	71.73	77,439	54.64	23,551	16.62	474	0.33	1	0.00	198	0.14	40,072	28.27
155	00213008	ДЗ Јагодина	13	1	481,442	479,594	99.62	378,863	78.69	99,569	20.68	539	0.11	229	0.05	394	0.08	1,848	0.38
156	00213009	ОБ Јагодина	13	4	794,808	781,312	98.30	548,587	69.02	231,969	29.19	91	0.01	0	0.00	665	0.08	13,496	1.70
157	00213010	Апотека Јагодина	13	2	536,185	77,523	14.46	55,792	10.41	21,100	3.94	195	0.04	0	0.00	436	0.08	458,662	85.54
158	00213011	ДЗ Ђуприја	13	1	345,670	288,266	77.61	234,029	67.70	30,660	8.87	794	0.23	1,523	0.44	1,260	0.36	77,404	22.39
159	00213012	ОБ Ђуприја	13	4	1,355,746	1,339,848	98.83	866,936	63.95	469,828	34.64	2,178	0.16	124	0.01	982	0.07	15,898	1.17
		XIII Поморавски управни округ			5,564,090	4,495,383	80.79	3,276,756	58.89	1,196,655	21.51	11,813	0.21	3,047	0.05	7,112	0.13	1,068,707	19.21
160	00214001	ЗЦ Бор	14	9	1,162,636	1,146,495	98.61	862,569	74.19	277,661	23.88	1,452	0.12	0	0.00	4,813	0.41	16,141	1.39
161	00214002	ЗЦ Негодин	14	9	754,170	750,368	99.50	558,561	74.06	188,314	24.97	748	0.10	419	0.06	2,326	0.31	3,802	0.50
162	00214003	ЗЦ Кладово	14	9	569,685	553,360	97.13	411,832	72.29	139,541	24.49	541	0.09	271	0.05	1,175	0.21	16,325	2.87
163	00214005	Апотека Бор	14	2	1,010,553	182,012	18.01	150,961	14.94	26,772	2.65	1,329	0.13	315	0.03	2,635	0.26	828,541	81.99
164	00214006	ДЗ Мајдапек	14	1	181,568	178,031	98.05	142,626	78.55	32,525	17.91	416	0.23	155	0.09	2,309	1.27	3,537	1.95
165	00214007	ОБ Мајдапек	14	4	139,122	132,734	95.41	93,289	67.06	39,301	28.25	113	0.08	0	0.00	31	0.02	6,388	4.59
		XIV Борски управни округ			3,817,734	2,943,000	77.09	2,219,838	58.15	704,114	18.44	4,599	0.12	1,160	0.03	13,289	0.35	874,734	22.91
166	00215001	ДЗ Бољевац	15	1	113,141	112,029	99.02	92,080	81.39	19,777	17.48	55	0.05	63	0.06	54	0.05	1,112	0.98
167	00215002	ЗЦ Књажевац	15	9	501,810	500,112	99.66	417,102	83.12	81,485	16.24	234	0.05	99	0.02	1,192	0.24	1,698	0.34
168	00215003	ЗЦ Зајечар	15	9	1,495,455	1,382,812	92.47	961,692	64.31	419,847	28.07	851	0.06	4	0.00	418	0.03	112,843	7.53
169	00215004	СБ за рехабилитацију "Гамзитрад" Зајечар	15	8	189,434	188,296	99.40	109,059	57.57	71,605	37.80	7,632	4.03	0	0.00	0	0.00	1,138	0.60
170	00215005	ЗЈЗ Зајечар	15	14	145,093	143,992	99.24	108,994	75.12	31,103	21.44	2,960	2.04	568	0.39	367	0.25	1,101	0.76
171	00215006	Апотека Зајечар	15	2	1,051,585	159,524	15.17	130,476	12.41	25,352	2.41	2,000	0.19	252	0.02	1,444	0.14	892,061	84.83
172	00220004	ДЗ Сокобања СБ за неспецифичне плућне болести	15	1	228,031	144,074	63.18	116,981	51.30	26,773	11.74	174	0.08	0	0.00	146	0.06	83,957	36.82
173	00220010	"Сокобања", Сокобања СБ за плућне болести "Озрен"	15	8	388,126	366,280	94.37	213,253	54.94	142,104	36.61	1,161	0.30	1,828	0.47	7,934	2.04	21,846	5.63
174	00220011	Сокобања	15	6	201,262	198,736	98.74	138,524	68.83	59,919	29.77	113	0.06	0	0.00	180	0.09	2,526	1.26

Р. Шифра Б. установе	Назив установе	Округ	Тип	Текући расходи и издаци за набавку нефинансијске имовине	Текући расходи	Расходи за запослене	Коришћење услуга и роба	Амортизација	Отплата камата и пратећи трошков и задуж.	Остали непоменути расходи	Издаци за нефинансијску имовину																				
												7	8	9	10	11	12	13	14	15	16	17	18	19	20						
1	2	3	4	5	6	7	8	9	10	11	12	13	14	15	16	17	18	19	20												
		XV Зајечарски управни округ			4,313,937	3,195,855	74.08	2,288,161	53.04	877,965	20.35	15,180	0.35	2,814	0.07	11,735	0.27	1,118,082	25.92												
175	00216001	ЗЦ Ужице	16	9	5,186,508	5,127,114	98.85	3,659,836	70.56	1,455,533	28.06	4,609	0.09	1,475	0.03	5,661	0.11	59,394	1.15												
		СБ за рехабилитацију "Златар" Нова Варош	16	8	9,241	9,241	100.00	22	0.24	12	0.13	8,504	92.02	0	0.00	703	7.61	0	0.00												
176	00216002	СБ за болести штитасте жлезде и болести метаболизма "Златибор"	16	8	320,523	314,318	98.06	177,352	55.33	125,059	39.02	6,543	2.04	3,019	0.94	2,345	0.73	6,205	1.94												
177	00216003	ЗЈЗ Ужице	16	14	161,092	155,470	96.51	114,004	70.77	35,913	22.29	4,710	2.92	15	0.01	828	0.51	5,622	3.49												
178	00216004	Апотека Ужице	16	2	1,933,939	342,015	17.68	297,491	15.38	41,403	2.14	1,456	0.08	4	0.00	1,661	0.09	1,591,924	82.32												
		XVI Златиборски управни округ			7,611,303	5,948,158	78.15	4,248,705	55.82	1,657,920	21.78	25,822	0.34	4,513	0.06	11,198	0.15	1,663,145	21.85												
180	00217001	ЗЦ Чачак	17	9	2,500,958	2,481,710	99.23	1,777,671	71.08	697,113	27.87	2,857	0.11	126	0.01	3,943	0.16	19,248	0.77												
181	00217003	СБ за рехабилитацију Ивањица	17	8	157,242	142,005	90.31	86,631	55.09	50,969	32.41	4,054	2.58	135	0.09	216	0.14	15,237	9.69												
182	00217004	ЗЈЗ Чачак	17	14	139,286	134,186	96.34	95,909	68.86	34,180	24.54	3,684	2.64	81	0.06	332	0.24	5,100	3.66												
183	00217005	Апотека Чачак	17	2	945,739	143,082	15.13	120,676	12.76	20,429	2.16	700	0.07	0	0.00	1,277	0.14	802,657	84.87												
184	00217006	Апотека Горњи Милановац	17	2	293,123	52,208	17.81	46,225	15.77	5,508	1.88	134	0.05	0	0.00	341	0.12	240,915	82.19												
185	00217007	ДЗ Горњи Милановац	17	1	300,623	296,718	98.70	238,707	79.40	57,369	19.08	434	0.14	0	0.00	208	0.07	3,905	1.30												
186	00217008	ОБ Горњи Милановац	17	4	490,036	484,743	98.92	348,342	71.08	135,459	27.64	890	0.18	0	0.00	52	0.01	5,293	1.08												
		XVII Моравички управни округ			4,827,007	3,734,652	77.37	2,714,161	56.23	1,001,027	20.74	12,753	0.26	342	0.01	6,369	0.13	1,092,355	22.63												
187	00218001	ДЗ Рашка	18	1	215,789	211,334	97.94	161,323	74.76	49,397	22.89	140	0.06	397	0.18	77	0.04	4,455	2.06												
188	00218002	ЗЦ Нови Пазар	18	9	1,579,989	1,255,568	79.47	873,579	55.29	375,342	23.76	1,599	0.10	742	0.05	4,306	0.27	324,421	20.53												
189	00218003	ЗЦ Краљево	18	9	2,202,047	2,162,032	98.18	1,540,803	69.97	613,474	27.86	3,040	0.14	342	0.02	4,373	0.20	40,015	1.82												
190	00218004	ЗЈЗ Краљево	18	14	188,997	159,686	84.49	111,764	59.14	44,774	23.69	2,704	1.43	2	0.00	442	0.23	29,311	15.51												
191	00218005	СБ за прогресивне мишићне и неуромишићне болести Нови Пазар	18	8	194,932	194,633	99.85	124,047	63.64	68,719	35.25	556	0.29	0	0.00	1,311	0.67	299	0.15												
192	00218006	СБ за лечење и рехабилитацију "Меркур" Врњачка Бања	18	8	564,791	544,502	96.41	277,569	49.15	262,956	46.56	0	0.00	81	0.01	3,896	0.69	20,289	3.59												
193	00218007	СБ за рехабилитацију "Агенс" Матарушка Бања, Краљево	18	8	160,766	155,388	96.65	111,295	69.23	42,447	26.40	951	0.59	0	0.00	695	0.43	5,378	3.35												
194	00218008	Апотека Краљево	18	2	1,353,535	252,533	18.66	214,171	15.82	36,316	2.68	852	0.06	0	0.00	1,194	0.09	1,101,002	81.34												
195	00218009	ДЗ Тутин	18	1	347,062	286,994	76.93	216,105	62.27	50,389	14.52	249	0.07	0	0.00	251	0.07	80,068	23.07												
196	00218010	ДЗ Врњачка Бања	18	1	202,454	201,915	99.73	156,220	77.16	45,180	22.32	214	0.11	1	0.00	300	0.15	539	0.27												
197	00218011	СБ за интерне болести Врњачка Бања	18	5	88,485	86,787	98.08	64,782	73.21	21,912	24.76	74	0.08	0	0.00	19	0.02	1,698	1.92												
198	00218012	ДЗ Нови Пазар	18	1	108,973	100,139	91.89	87,801	80.57	12,075	11.08	193	0.18	0	0.00	70	0.06	8,834	8.11												

(у 000 динара)

Р. Шифра Б. установе	Назив установе	Округ	Тип	Текући расходи и издаци за набавку нефинансијске имовине		Текући расходи	%	Расходи за запослене	%	Коришћење услуга и роба	%	Амортизација			%	Отплата камата и пратећи трошков и задуж.	%	Остали непоменути расходи	%	Издаци за нефинансијску имовину		
				7	6							8	9	10						11	12	13
1	2	3	4	5	6	7	8	9	10	11	12	13	14	15	16	17	18	19	20	21	22	23
		XVIII Рашки управни округ			7,207,820	5,591,511	77.58	3,939,459	54.66	1,622,981	22.52	10,572	0.15	1,565	0.02	16,934	0.23	1,616,309	22.42			
199	00219001	ДЗ Трстеник	19	1	307,714	301,752	98.06	236,980	77.01	63,110	20.51	358	0.12	208	0.07	1,096	0.36	5,962	1.94			
200	00219002	ЗЦ Крушевац	19	9	2,405,484	2,375,617	98.76	1,681,329	69.90	689,433	28.66	1,778	0.07	14	0.00	3,063	0.13	29,867	1.24			
		СБ за рехабилитацију "Рибарска Бања", Крушевац	19	8	559,001	546,724	97.80	231,148	41.35	314,698	56.30	0	0.00	0	0.00	878	0.16	12,277	2.20			
202	00219004	ЗЈЗ Крушевац	19	14	119,585	117,878	98.57	78,876	65.96	35,327	29.54	2,953	2.47	0	0.00	722	0.60	1,707	1.43			
203	00219005	Апотека Крушевац	19	2	1,575,586	294,487	18.69	250,363	15.89	42,671	2.71	1,357	0.09	0	0.00	96	0.01	1,281,099	81.31			
204	00219006	ДЗ Брус	19	1	141,283	139,588	98.80	110,061	77.90	29,045	20.56	275	0.19	0	0.00	207	0.15	1,695	1.20			
205	00219007	ДЗ Александровац	19	1	181,229	179,997	99.32	136,029	75.06	43,585	24.05	299	0.16	0	0.00	84	0.05	1,232	0.68			
206	00219008	ДЗ Ћићевац	19	1	81,192	76,605	94.35	56,748	69.89	19,492	24.01	80	0.10	228	0.28	57	0.07	4,587	5.65			
207	00219009	ДЗ Врварин	19	1	113,349	112,009	98.82	86,715	76.50	25,067	22.11	115	0.10	0	0.00	112	0.10	1,340	1.18			
		XIX Расински управни округ			5,484,423	4,144,657	75.57	2,868,249	52.30	1,262,428	23.02	7,215	0.13	450	0.01	6,315	0.12	1,339,766	24.43			
208	00220001	ДЗ Гагин Хан	20	1	80,961	77,643	95.90	64,484	79.65	11,857	14.65	78	0.10	7	0.01	1,217	1.50	3,318	4.10			
209	00220002	ДЗ Дољевац	20	1	150,945	126,163	83.58	101,570	67.29	24,249	16.06	61	0.04	0	0.00	283	0.19	24,782	16.42			
210	00220003	ДЗ Сврљиг	20	1	117,100	116,457	99.45	96,292	82.23	19,867	16.97	161	0.14	0	0.00	137	0.12	643	0.55			
211	00220005	ДЗ Ниш	20	1	1,335,219	1,328,181	99.47	1,116,826	83.64	206,373	15.46	984	0.07	417	0.03	3,581	0.27	7,038	0.53			
212	00220006	ДЗ Меровина	20	1	106,658	105,231	98.66	86,185	80.81	18,544	17.39	66	0.06	155	0.15	281	0.26	1,427	1.34			
213	00220007	ДЗ Ражањ	20	1	76,463	74,932	98.00	59,887	78.32	14,857	19.43	63	0.08	0	0.00	125	0.16	1,531	2.00			
214	00220008	ЗЦ Алексинац	20	9	583,635	578,885	99.19	464,492	79.59	112,623	19.30	143	0.02	61	0.01	1,566	0.27	4,750	0.81			
		СБ за психијатруске болести "Горња Топонца", Ниш	20	7	757,729	740,938	97.78	508,067	67.05	228,949	30.22	1,158	0.15	0	0.00	2,764	0.36	16,791	2.22			
216	00220012	Завод за ХМП Ниш	20	3	431,932	428,989	99.32	358,458	82.99	69,297	16.04	498	0.12	0	0.00	736	0.17	2,943	0.68			
217	00220013	Завод за здравствену заштиту радника Ниш	20	3	399,104	378,199	94.76	301,224	75.48	71,607	17.94	4,319	1.08	31	0.01	1,018	0.26	20,905	5.24			
218	00220014	Завод за здравствену заштиту студената Ниш	20	3	48,241	47,146	97.73	41,803	86.65	5,210	10.80	87	0.18	0	0.00	46	0.10	1,095	2.27			
219	00220015	Завод за плућне болести и туберкулозу Ниш	20	3	63,591	63,557	99.95	52,712	82.89	10,761	16.92	36	0.06	0	0.00	48	0.08	34	0.05			
220	00220016	Завод за трансфузију крви Ниш	20	15	192,302	189,301	98.44	105,175	54.69	83,024	43.17	933	0.49	19	0.01	150	0.08	3,001	1.56			
221	00220017	Завод за судску медицину Ниш	20	16	57,602	54,137	93.98	38,942	67.61	11,415	19.82	3,780	6.56	0	0.00	0	0.00	3,465	6.02			
222	00220018	Институт за лечење и рехабилитацију "Нишка Бања" Ниш	20	8	770,989	730,516	94.75	412,544	53.51	310,332	40.25	6,573	0.85	4	0.00	1,063	0.14	40,473	5.25			
223	00220019	ЈЦ Ниш	20	10	6,412,609	6,345,008	98.95	3,280,177	51.15	3,053,176	47.61	7,225	0.11	303	0.00	4,127	0.06	67,601	1.05			

Р. Б. Шифра установе	Назив установе	Округ	Тип	Текући расходи и издаци за набавку нефинансијске имовине	Текући расходи	%	Расходи за запослене	%	Коришћење услуга и роба	%	Амортизација	%	Отплата камата и пратећи трошкови и задуж.	%	Остали непоменути расходи	%	Издаци за нефинансијску имовину	%	
1	2	3	4	5	6	7	8	9	10	11	12	13	14	15	16	17	18	19	20
224	00222020	Клиника за стоматологију Ниш	20	212,657	211,504	99.46	182,556	85.85	27,659	13.01	983	0.46	1	0.00	305	0.14	1,153	0.54	
225	00222021	ИЗЈЗ Ниш	20	308,305	304,540	98.78	228,898	74.24	71,823	23.30	2,864	0.93	1	0.00	954	0.31	3,765	1.22	
226	00222022	Апотека Ниш	20	2,732,673	406,400	14.87	356,065	13.03	45,291	1.66	1,616	0.06	8	0.00	3,420	0.13	2,326,273	85.13	
	XX Нишаевски управни округ			14,838,715	12,307,727	82.94	7,856,357	52.94	4,396,914	29.63	31,628	0.21	1,007	0.01	21,821	0.15	2,530,988	17.06	
227	00221001	ДЗ Куршумлија	21	198,155	194,861	98.34	144,434	72.89	50,020	25.24	116	0.06	25	0.01	266	0.13	3,294	1.66	
228	00221002	ДЗ Блаце	21	116,941	114,311	97.75	94,509	80.82	19,405	16.59	90	0.08	75	0.06	232	0.20	2,630	2.25	
229	00221003	ЗЦ Прокупље	21	131,049	126,758	96.73	94,050	71.77	27,354	20.87	0	0.00	18	0.01	5,336	4.07	4,291	3.27	
230	00221005	Апотека Прокупље	21	666,719	124,652	18.70	110,160	16.52	13,729	2.06	461	0.07	0	0.00	302	0.05	542,067	81.30	
231	00221006	ДЗ Житорађа	21	129,300	122,410	94.67	102,477	79.26	16,735	12.94	45	0.03	48	0.04	3,105	2.40	6,890	5.33	
232	00221007	ДЗ Прокупље	21	336,631	332,024	98.63	285,665	84.86	45,649	13.56	294	0.09	99	0.03	317	0.09	4,607	1.37	
233	00221008	ОБ Прокупље	21	739,709	729,450	98.61	516,305	69.80	209,044	28.26	559	0.08	120	0.02	3,422	0.46	10,259	1.39	
	XXI Топлички управни округ			2,318,504	1,744,466	75.24	1,347,600	58.12	381,936	16.47	1,565	0.07	385	0.02	12,980	0.56	574,038	24.76	
234	00222001	ДЗ Бела Паланка	22	217,984	147,716	67.76	117,977	54.12	28,688	13.16	874	0.40	1	0.00	176	0.08	70,268	32.24	
235	00222003	ЗЈЗ Пирот	22	61,683	61,584	99.84	47,091	76.34	14,321	23.22	0	0.00	0	0.00	172	0.28	99	0.16	
236	00222004	Апотека Пирот	22	561,679	83,005	14.78	71,739	12.77	10,655	1.90	585	0.10	0	0.00	26	0.00	478,674	85.22	
237	00222005	ДЗ Бабушница	22	114,099	111,203	97.46	86,391	75.72	24,123	21.14	51	0.04	129	0.11	509	0.45	2,896	2.54	
238	00222006	ДЗ Димитровград	22	128,324	125,124	97.51	98,370	76.66	26,744	20.84	0	0.00	2	0.00	8	0.01	3,200	2.49	
239	00222007	ДЗ Пирот	22	353,325	350,054	99.07	294,921	83.47	54,531	15.43	371	0.11	52	0.01	179	0.05	3,271	0.93	
240	00222008	ОБ Пирот	22	948,440	941,870	99.31	632,942	66.74	307,902	32.46	264	0.03	437	0.05	325	0.03	6,570	0.69	
	XXII Пиротски управни округ			2,385,534	1,820,556	76.32	1,349,431	56.57	466,964	19.57	2,145	0.09	621	0.03	1,395	0.06	564,978	23.68	
241	00223001	ДЗ Бојник	23	98,278	94,218	95.87	75,818	77.15	18,125	18.44	27	0.03	19	0.02	229	0.23	4,060	4.13	
242	00223003	ЗЈЗ Лесковац	23	114,852	113,282	98.63	87,497	76.18	23,895	20.81	1,499	1.31	0	0.00	391	0.34	1,570	1.37	
243	00223004	Апотека Лесковац	23	1,313,453	234,869	17.88	206,625	15.73	24,102	1.84	1,145	0.09	0	0.00	2,997	0.23	1,078,584	82.12	
244	00223005	ДЗ Лебане	23	173,748	172,965	99.55	142,730	82.15	29,402	16.92	161	0.09	417	0.24	255	0.15	783	0.45	
245	00223006	СБ за рехабилитацију "Гејзер" Сигеринска Бања, Медвеђа	23	134,136	130,471	97.27	90,145	67.20	36,227	27.01	3,403	2.54	310	0.23	386	0.29	3,665	2.73	
246	00223007	ДЗ Власотинци	23	236,913	235,008	99.20	186,818	78.86	47,707	20.14	228	0.10	44	0.02	211	0.09	1,905	0.80	
247	00223008	ДЗ Лесковац	23	961,329	955,941	99.44	789,710	82.15	159,267	16.57	863	0.09	894	0.09	5,207	0.54	5,388	0.56	

Р. Б. Шифра установе	Назив установе	Округ	Тип	Текући расходи и издаци за набавку нефинансијске имовине	Текући расходи	%	Расходи за запослене	%	Коришћење услуга и роба	%	Амортизација	%	Отплата камата и пратећи трошков и задуж.	%	Остали непоменути расходи	%	Издаци за нефинансијску имовину	%	
1	2	3	4	5	6	7	8	9	10	11	12	13	14	15	16	17	18	19	20
248	00223009	ОБ Лешовац	23	1,887,138	1,795,825	95.16	1,219,551	64.62	574,288	30.43	934	0.05	0	0.00	1,052	0.06	91,313	4.84	
249	00223010	ДЗ Медвеђа	23	124,061	121,402	97.86	102,786	82.85	18,331	14.78	98	0.08	0	0.00	187	0.15	2,659	2.14	
		XXIII Јабланички управни округ		5,043,908	3,853,981	76.41	2,901,680	57.53	931,344	18.46	8,358	0.17	1,684	0.03	10,915	0.22	1,189,927	23.59	
250	00224001	ЗЦ Врање	24	2,040,981	1,978,151	96.92	1,492,454	73.12	469,919	23.02	0	0.00	0	0.00	15,778	0.77	62,930	3.08	
251	00224002	ЗЦ Сурдулица	24	442,035	381,634	86.34	302,739	68.49	75,246	17.02	492	0.11	0	0.00	3,157	0.71	60,401	13.66	
252	00224003	СБ за плућне болести Сурдулица	24	112,255	111,030	98.91	80,464	71.68	30,455	27.13	88	0.08	0	0.00	23	0.02	1,225	1.09	
253	00224004	СБ за рехабилитацију Бујановац	24	79,363	78,859	99.36	38,502	48.51	33,613	42.35	5,008	6.31	157	0.20	1,579	1.99	504	0.64	
254	00224005	СБ за рехабилитацију "Брањска Бања" Врање	24	77,503	73,383	94.68	48,543	62.63	22,183	28.62	2,340	3.02	0	0.00	317	0.41	4,120	5.32	
255	00224006	ЗЈЗ Врање	24	132,294	131,430	99.35	106,943	80.84	21,050	15.91	435	0.33	0	0.00	3,002	2.27	864	0.65	
256	00224007	Апотека Врање	24	931,787	170,914	18.34	145,658	15.63	21,756	2.33	597	0.06	0	0.00	2,903	0.31	760,873	81.66	
257	00224008	ДЗ Владичин Хан	24	164,513	160,210	97.38	125,014	75.99	34,580	21.02	174	0.11	277	0.17	165	0.10	4,303	2.62	
258	00224009	ДЗ Бујановац	24	414,416	412,442	99.52	362,031	87.36	49,791	12.01	343	0.08	8	0.00	269	0.06	1,974	0.48	
259	00224010	ДЗ Босилеград	24	95,667	92,253	96.43	74,472	77.85	16,146	16.88	43	0.04	0	0.00	1,592	1.66	3,414	3.57	
260	00224011	Апотека Бујановац	24	248,137	38,847	15.78	33,515	13.62	5,132	2.09	179	0.07	0	0.00	21	0.01	207,290	84.22	
261	00224012	ДЗ Прешево	24	338,290	316,334	93.51	276,906	81.85	36,782	10.87	140	0.04	0	0.00	2,506	0.74	21,956	6.49	
		XXIV Пчињски управни округ		5,075,241	3,945,487	77.74	3,087,241	60.83	816,653	16.09	9,839	0.19	442	0.01	31,312	0.62	1,129,754	22.26	
262	00225001	ДЗ Грачаница	25	666,920	662,331	99.31	577,365	86.57	82,829	12.42	0	0.00	0	0.00	2,137	0.32	4,589	0.69	
263	00225002	ДЗ Доња Гуштерица	25	357,057	353,505	99.01	333,638	93.44	19,865	5.56	0	0.00	0	0.00	2	0.00	3,552	0.99	
264	00225003	ДЗ Косово Поље	25	170,812	169,971	99.51	158,466	92.77	11,505	6.74	0	0.00	0	0.00	0	0.00	841	0.49	
265	00225004	ДЗ Обилић	25	212,350	211,165	99.44	200,396	94.37	10,597	4.99	0	0.00	0	0.00	172	0.08	1,185	0.56	
266	00225005	ДЗ Штрпце	25	323,872	315,518	97.42	295,409	91.21	20,025	6.18	0	0.00	0	0.00	84	0.03	8,354	2.58	
267	00225006	КБЦ Приштина	25	961,814	958,056	99.61	883,523	91.86	74,462	7.74	0	0.00	0	0.00	71	0.01	3,758	0.39	
268	00225007	Апотека Приштина	25	7,679	7,679	100.00	7,632	99.39	47	0.61	0	0.00	0	0.00	0	0.00	0	0.00	
269	00225008	ЗЦ Призрен	25	179,195	177,107	98.83	173,750	96.96	3,357	1.87	0	0.00	0	0.00	0	0.00	2,088	1.17	
270	00225009	ДЗ Приштина	25	372,902	372,902	100.00	372,786	99.97	116	0.03	0	0.00	0	0.00	0	0.00	0	0.00	
271	00225010	ДЗ Драгаш	25	26,938	26,938	100.00	26,574	98.65	364	1.35	0	0.00	0	0.00	0	0.00	0	0.00	
272	00225011	Апотека Призрен	25	10,502	10,502	100.00	10,473	99.72	29	0.28	0	0.00	0	0.00	0	0.00	0	0.00	

Р. Б.	Шифра установе	Назив установе	Округ	Тип	Текући расходи и издаци за набавку нефинансијске имовине	Текући расходи	%	Расходи за запослене	%	Коришћење услуга и роба	%	Амортизација	%	Отплата камата и пратећи трошкови и задуж.	%	Остали непоменути расходи	%	Издаци за нефинансијску имовину	%	
1	2	3	4	5	6	7	8	9	10	11	12	13	14	15	16	17	18	19	20	
273	00225012	ДЗ Исток	25	1	50,563	49,689	98.27	46,889	92.73	2,800	5.54	0	0.00	0	0.00	0	0.00	874	1.73	
274	00225013	ЗЦ Пећ	25	9	139,806	139,246	99.60	136,474	97.62	2,772	1.98	0	0.00	0	0.00	0	0.00	560	0.40	
275	00225014	СБ за плућне болести Пећ	25	6	15,518	15,518	100.00	15,463	99.65	55	0.35	0	0.00	0	0.00	0	0.00	0	0.00	
276	00225015	ЗЦ Ђаковица	25	9	22,294	22,294	100.00	22,129	99.26	165	0.74	0	0.00	0	0.00	0	0.00	0	0.00	
277	00225016	Апотека Пећ	25	2	6,523	6,523	100.00	6,474	99.25	49	0.75	0	0.00	0	0.00	0	0.00	0	0.00	
278	00225017	СБ за рехабилитацију Исток	25	8	20,871	20,871	100.00	20,729	99.32	142	0.68	0	0.00	0	0.00	0	0.00	0	0.00	
		XXV Косовски управни округ			3,545,616	3,519,815	99.27	3,288,170	92.74	229,179	6.46	0	0.00	0	0.00	0	2,466	0.07	25,801	0.73
279	00228001	ДЗ Звечан	28	1	231,335	230,157	99.49	201,560	87.13	28,597	12.36	0	0.00	0	0.00	0	0.00	1,178	0.51	
280	00228002	ЗЦ Косовска Митровица	28	9	1,987,578	1,929,382	97.07	1,629,028	81.96	298,722	15.03	0	0.00	312	0.02	1,320	0.07	58,196	2.93	
281	00228003	Апотека Косовска Митровица	28	2	368,256	103,474	28.10	94,647	25.70	8,737	2.37	0	0.00	0	0.00	90	0.02	264,782	71.90	
282	00228004	ЗЈЗ Косовска Митровица	28	14	143,181	142,975	99.86	118,213	82.56	24,538	17.14	0	0.00	0	0.00	224	0.16	206	0.14	
		XXVIII Косовскомитровачки управни округ			2,730,350	2,405,988	88.12	2,043,448	74.84	360,594	13.21	0	0.00	312	0.01	1,634	0.06	324,362	11.88	
283	00229001	Апотека Ђњилане	29	2	58,701	36,406	62.02	34,511	58.79	1,783	3.04	0	0.00	0	0.00	112	0.19	22,295	37.98	
284	00229002	ЗЦ Ђњилане	29	9	406,102	405,919	99.95	380,647	93.73	24,976	6.15	0	0.00	0	0.00	296	0.07	183	0.05	
		XXIX Косовско-поморавски управни округ			464,803	442,325	95.16	415,158	89.32	26,759	5.76	0	0.00	0	0.00	408	0.09	22,478	4.84	
285	00230001	ДЗ Барајево, Београд	30	1	194,024	193,244	99.60	138,863	71.57	54,091	27.88	0	0.00	16	0.01	274	0.14	780	0.40	
286	00230002	ДЗ Вождовац, Београд	30	1	829,825	820,034	98.82	670,937	80.85	131,125	15.80	2,686	0.32	0	0.00	15,286	1.84	9,791	1.18	
287	00230003	ДЗ Врачар, Београд	30	1	409,545	409,500	99.99	338,288	82.60	69,553	16.98	1,018	0.25	0	0.00	641	0.16	45	0.01	
288	00230004	ДЗ Гроцка, Београд	30	1	496,080	483,536	97.47	414,560	83.57	66,884	13.48	561	0.11	122	0.02	1,409	0.28	12,544	2.53	
289	00230005	ДЗ Звездара, Београд	30	1	736,166	728,020	98.89	615,104	83.56	111,833	15.19	837	0.11	0	0.00	246	0.03	8,146	1.11	
290	00230006	ДЗ Земун, Београд	30	1	1,018,791	1,014,517	99.58	832,021	81.67	178,608	17.53	2,939	0.29	8	0.00	941	0.09	4,274	0.42	
291	00230007	ДЗ Лазааревац, Београд	30	1	605,273	590,703	97.59	457,379	75.57	127,609	21.08	4,298	0.71	0	0.00	1,417	0.23	14,570	2.41	
292	00230008	ДЗ Младеновац, Београд	30	1	351,381	341,700	97.24	276,031	78.56	64,223	18.28	698	0.20	0	0.00	748	0.21	9,681	2.76	
293	00230009	ДЗ Нови Београд, Београд	30	1	1,079,992	1,038,105	96.12	848,554	78.57	182,701	16.92	2,538	0.24	282	0.03	4,030	0.37	41,887	3.88	
294	00230010	ДЗ Обреновац, Београд	30	1	590,135	575,171	97.46	423,977	71.84	147,332	24.97	2,932	0.50	0	0.00	930	0.16	14,964	2.54	
295	00230011	ДЗ Палилула, Београд	30	1	922,370	915,692	99.28	765,790	83.02	145,405	15.76	1,537	0.17	648	0.07	2,312	0.25	6,678	0.72	
296	00230012	ДЗ Раковица, Београд	30	1	548,382	532,390	97.08	448,026	81.70	81,282	14.82	1,122	0.20	0	0.00	1,960	0.36	15,992	2.92	

Р. Б. установе	Шифра установе	Назив установе	Округ	Тип	Текући расходи и издаци за набавку нефинансијске имовине	Текући расходи	%	Расходи за запослене	%	Коришћење услуга и роба	%	Амортизација	%	Отплата камата и пратећи трошкови и задуж.	%	Остали непоменути расходи	%	Издаци за нефинансијску имовину	%
1	2	3	4	5	6	7	8	9	10	11	12	13	14	15	16	17	18	19	20
297	00230013	Д3 Савски Венац, Београд	30	1	344,149	340,471	98.93	277,096	80.52	62,283	18.10	637	0.19	37	0.01	418	0.12	3,678	1.07
298	00230014	Д3 Сопот, Београд	30	1	152,217	149,529	98.23	121,852	80.05	27,281	17.92	75	0.05	24	0.02	297	0.20	2,688	1.77
299	00230015	Д3 Стари град, Београд	30	1	633,390	633,208	99.97	521,746	82.37	106,376	16.79	4,172	0.66	1	0.00	913	0.14	182	0.03
300	00230016	Д3 Чукарица, Београд	30	1	818,834	806,632	98.51	676,582	82.63	127,050	15.52	729	0.09	1,825	0.22	446	0.05	12,202	1.49
301	00230017	СБ за интерне болести Младеновац	30	5	254,592	251,917	98.95	154,074	60.52	97,667	38.36	81	0.03	79	0.03	16	0.01	2,675	1.05
302	00230018	СБ за церебралну парализу и развојну неврологију Београд	30	8	228,017	223,615	98.07	177,017	77.63	45,962	20.16	108	0.05	70	0.03	458	0.20	4,402	1.93
303	00230019	Институт за неонатологију Београд	30	12	487,169	460,271	94.48	304,826	62.57	153,825	31.58	1,323	0.27	59	0.01	238	0.05	26,898	5.52
304	00230020	СБ за цереброваскуларне болести "Свети Сава" Београд	30	5	636,114	619,501	97.39	376,759	59.23	237,576	37.35	4,852	0.76	115	0.02	199	0.03	16,613	2.61
305	00230021	Градски завод за ХМП Београд	30	3	1,061,919	1,031,989	97.18	883,357	83.18	146,900	13.83	738	0.07	0	0.00	994	0.09	29,930	2.82
306	00230022	Градски завод за кожно-венеричне болести Београд	30	3	98,337	94,822	96.43	72,884	74.12	21,067	21.42	534	0.54	267	0.27	70	0.07	3,515	3.57
307	00230023	Градски завод за геронтологију	30	3	314,140	308,119	98.08	280,958	89.44	26,869	8.55	86	0.03	0	0.00	206	0.07	6,021	1.92
308	00230024	ГЗ3 Београд	30	14	866,568	802,307	92.58	433,339	50.01	339,563	39.18	27,378	3.16	35	0.00	1,992	0.23	64,261	7.42
309	00230025	Градски завод за плућне болести и туберкулозу Београд	30	3	226,987	225,973	99.55	189,094	83.31	36,433	16.05	250	0.11	90	0.04	106	0.05	1,014	0.45
310	00230026	СБ за ендемску нефропатију Лазаревац, Београд	30	5	227,262	223,777	98.47	96,343	42.39	127,062	55.91	31	0.01	0	0.00	341	0.15	3,485	1.53
311	00230027	Завод за здравствену заштиту студената Београд	30	3	238,709	238,293	99.83	202,471	84.82	35,042	14.68	726	0.30	0	0.00	54	0.02	416	0.17
312	00230028	Завод за здравствену заштиту радника МУП-а Београд	30	3	254,841	236,566	92.82	187,562	73.60	47,213	18.53	1,672	0.66	50	0.02	59	0.02	18,285	7.18
313	00230030	СБ за рехабилитацију и ортопедску протезику Београд	30	8	257,592	248,436	96.45	162,402	63.05	85,686	33.26	144	0.06	0	0.00	204	0.08	9,156	3.55
314	00230031	Институт за трансфузију крви Србије Београд	30	15	745,646	734,230	98.47	379,468	50.89	330,939	44.38	12,454	1.67	9,541	1.28	1,828	0.25	11,416	1.53
315	00230032	СБ за болести зависности Београд	30	5	208,403	208,021	99.82	159,205	76.39	48,196	23.13	498	0.24	0	0.00	122	0.06	382	0.18
316	00230033	Завод за психосоцијалне поремећаје и говорну патологију Београд	30	18	0	0	0.00	0	0.00	0	0.00	0	0.00	0	0.00	0	0.00	0	0.00
317	00230034	Институт за ортопедско-хирушке болести "Бањица" Београд	30	12	1,789,130	1,680,516	93.93	746,823	41.74	928,692	51.91	3,150	0.18	82	0.00	1,769	0.10	108,614	6.07
318	00230035	СБ за психијатријске болести "ДР Лаза Лазаревић" Београд	30	7	803,630	799,160	99.44	599,535	74.60	197,642	24.59	238	0.03	122	0.02	1,623	0.20	4,470	0.56
319	00230036	Институт за кардиоваскуларне болести "Дедиње" Београд	30	12	2,301,964	2,153,187	93.54	805,512	34.99	1,286,602	55.89	21,117	0.92	2,650	0.12	37,306	1.62	148,777	6.46
320	00230037	Институт за здр. заштиту мајке и детета Србије "Др Вукан Чулић" Београд	30	12	1,841,159	1,819,630	98.83	991,167	53.83	815,318	44.28	12,319	0.67	527	0.03	299	0.02	21,529	1.17
321	00230038	Институт за ментално здравље Београд	30	12	407,496	406,378	99.73	320,256	78.59	85,381	20.95	735	0.18	0	0.00	6	0.00	1,118	0.27
322	00230039	Институт за онкологију и радиологију Србије Београд	30	12	2,870,078	2,799,538	97.54	937,569	32.67	1,838,813	64.07	18,700	0.65	927	0.03	3,529	0.12	70,540	2.46
323	00230040	Институт за реуматологију Београд	30	12	672,987	670,064	99.57	245,631	36.50	423,080	62.87	1,215	0.18	0	0.00	138	0.02	2,923	0.43

Р. Б. установе	Шифра установе	Назив установе	Округ	Тип	Текући расходи и издаци за набавку нефинансијске имовине	Текући расходи	%	Расходи за запослене	%	Коришћење услуга и роба	%	Амортизација	%	Отплата камата и пратећи трошков и задуж.	%	Остали непоменути расходи	%	Издаци за нефинансијску имовину	
																		7	8
324	00230041	Институт за рехабилитацију Београд	30	8	706,515	655,629	92.80	435,404	61.63	211,813	29.98	3,521	0.50	342	0.05	4,549	0.64	50,986	7.20
325	00230042	Клиника за рехабилитацију "Др Мирослав Зотовић" Београд	30	8	396,880	374,521	94.37	275,027	69.30	97,691	24.61	1,130	0.28	559	0.14	114	0.03	22,359	5.63
326	00230043	Клиника за неврологију и психијатрију за децу и омладину Београд	30	13	147,526	147,001	99.64	122,998	83.37	23,524	15.95	468	0.32	0	0.00	11	0.01	525	0.36
327	00230044	Универзитетска дечја клиника Београд	30	13	1,336,029	1,271,200	95.15	753,806	56.42	505,506	37.84	11,114	0.83	93	0.01	681	0.05	64,929	4.85
328	00230045	Гинеколошко-акушерска клиника Београд	30	13	1,283,716	1,241,359	96.70	742,988	57.88	491,759	38.31	6,246	0.49	0	0.00	366	0.03	42,357	3.30
329	00230047	КБЦ "Бежанијска коса" Београд	30	11	1,702,512	1,697,345	99.70	910,023	53.45	780,906	45.87	2,930	0.17	65	0.00	3,421	0.20	5,167	0.30
330	00230048	КБЦ "Др Драгиша Мишовић" - Дедиње" Београд	30	11	1,855,833	1,836,465	98.96	1,144,505	61.67	682,392	36.77	6,147	0.33	597	0.03	2,824	0.15	19,368	1.04
331	00230049	КБЦ Земун Београд	30	11	2,222,152	2,132,665	95.97	1,273,194	57.30	854,737	38.46	3,432	0.15	274	0.01	1,028	0.05	89,487	4.03
332	00230050	КБЦ Звездара Београд	30	11	2,587,622	2,571,487	99.38	1,591,168	61.49	967,898	37.40	5,379	0.21	4,937	0.19	2,105	0.08	16,135	0.62
333	00230051	КЦ Србије Београд	30	10	17,135,227	16,302,115	95.14	8,087,205	47.20	8,124,836	47.42	54,960	0.32	23,544	0.14	11,570	0.07	833,112	4.86
334	00230052	Апотека Београд	30	2	11,098,915	1,661,034	14.97	1,420,449	12.80	220,450	1.99	5,765	0.05	33	0.00	14,337	0.13	9,437,881	85.03
335	00230053	ИЗЈ Србије "Др Милан Јовановић Батут" Београд	30	14	761,233	799,776	99.81	247,068	32.46	509,817	66.97	923	0.12	833	0.11	1,135	0.15	1,457	0.19
336	00230057	Институт за медицину рада Србије "Др Драгомир Карајовић" Београд	30	19	234,891	216,376	92.12	153,108	65.18	59,792	25.46	3,055	1.30	6	0.00	415	0.18	18,515	7.88
337	00330006	Завод за здравствену заштиту радника "Железнице Србије"	30	3	1,071,764	999,696	93.28	753,160	70.27	225,790	21.07	15,573	1.45	2,078	0.19	3,095	0.29	72,068	6.72
		XXX Град Београд			69,064,109	57,675,421	83.51	34,443,161	49.87	22,796,075	33.01	255,771	0.37	50,938	0.07	129,476	0.19	11,388,688	16.49
		УКУПНО			228,283,468	183,687,649	80.46	122,236,574	53.55	60,171,831	26.36	647,547	0.28	181,436	0.08	450,261	0.20	44,595,819	19.54

Табела 5. Потраживања, обавезе и залихе здравствених установа Србије у периоду 01.01. - 31.12.2012. године

а) По врстама установа

(у 000 динара)

Р. Б.	Назив установе	Нефинансијска имовина у залихама	Новчана средства, племенити метали, хартије од вредности	Краткорочна потраживања	Обавезе према добављачима	Пребијено (3+4+5) - 6
1	2	3	4	5	6	10
1	ДОМОВИ ЗДРАВЉА	1,016,201	612,618	2,063,681	4,849,956	-1,157,456
2	АПОТЕКЕ	4,166,198	1,068,003	9,470,093	7,939,109	6,765,185
3	ЗАВОДИ	52,073	154,819	308,907	202,178	313,621
4	ОПШТЕ БОЛНИЦЕ	604,869	193,242	610,298	4,143,848	-2,735,439
5	СБ СА КРАТКОМ РЕХАБИЛИТАЦИЈОМ	82,707	16,915	45,363	167,207	-22,222
6	СБ ЗА ПЛУЋНЕ БОЛЕСТИ	22,744	3,079	5,236	40,541	-9,482
7	СБ ЗА ПСИХИЈАТРИЈСКЕ БОЛЕСТИ	114,652	95,903	70,730	200,073	81,212
8	СБ ЗА РЕХАБИЛИТАЦИЈУ	196,703	394,019	430,917	621,323	400,316
9	ЗДРАВСТВЕНИ ЦЕНТРИ	655,959	102,944	682,614	3,251,762	-1,810,245
10	КЛИНИЧКИ ЦЕНТРИ	2,310,112	747,936	4,865,952	5,446,223	2,477,777
11	КЛИНИЧКО-БОЛНИЧКИ ЦЕНТРИ	240,349	366,394	414,463	952,844	68,362
12	ИНСТИТУТИ	1,166,878	1,621,961	916,310	1,526,938	2,178,211
13	КЛИНИКЕ	116,707	62,277	128,461	260,908	46,537
14	ЗАВОДИ/ИНСТИТУТИ ЗА ЈАВНО ЗДРАВЉЕ	59,763	629,618	957,193	505,938	1,140,636
15	ЗАВОДИ ЗА ТРАНСФУЗИЈУ КРВИ	130,470	21,448	175,022	485,681	-158,741
16	ЗАВОДИ ЗА СУДСКУ МЕДИЦИНУ	616	13,386	20,482	1,819	32,665
17	ЗАВОДИ ЗА АНТИРАБИЧНУ ЗАШТИТУ	4,948	7,449	395	1,829	10,963
18	ЗАВОД ЗА ПСИХОФ. ПОРЕМЕЋАЈЕ И ГОВОРНУ ПАТОЛОГИЈУ	0	0	0	0	0
19	ИНСТИТУТ ЗА МЕДИЦИНУ РАДА СРБИЈЕ	1,657	2,847	35,518	12,486	27,536
20	УКУПНО	10,943,606	6,114,858	21,201,635	30,610,663	7,649,436

а) Појединачно - по окрузима

(у 000 динара)

Р. Б.	Шифра установе	Назив установе	Округ	Тип	Нефинансијска имовина у залихама	Новчана средства, племенити метали, хартије од вредности	Краткорочна потраживања	Обавезе према добављачима	Пребијено (6+7+8) - 9
1	2	3	4	5	6	7	8	9	10
1	00201001	ДЗ Бачка Топола	1	1	28,418	15,989	51,223	102,579	-6,949
2	00201002	ДЗ Мали Иђош	1	1	3,792	84	14,442	29,090	-10,772
3	00201004	ЗЈЗ Суботица	1	14	3,879	1,010	14,631	20,212	-692
4	00201005	Апотека Суботица	1	2	62,642	11,769	203,180	228,482	49,109
5	00201006	ДЗ Суботица	1	1	8,399	7,864	8,261	16,745	7,779
6	00201007	ОБ Суботица	1	4	35,253	37,013	35,422	327,581	-219,893
I Севернобачки управни округ					142,383	73,729	327,159	724,689	-181,418
7	00202001	ДЗ Житиште	2	1	13,918	3,584	21,413	39,762	-847
8	00202003	ДЗ Нови Бечеј	2	1	20,090	410	33,530	124,993	-70,963
9	00202004	ДЗ Сечањ	2	1	10,179	1,478	22,013	19,514	14,156
10	00202005	ДЗ Нова Црња	2	1	7,398	554	12,552	16,436	4,068
11	00202007	СБ за рехабилитацију Меленци	2	8	2,850	12,015	11,058	13,775	12,148
12	00202008	СБ за плућне болести Зрењанин	2	5	1,198	1,706	484	18,127	-14,739
13	00202009	ЗЈЗ Зрењанин	2	14	0	36,770	30,342	3,546	63,566
14	00202010	Апотека Зрењанин	2	2	96,306	15,047	186,297	263,447	34,203
15	00202011	ДЗ Зрењанин	2	1	8,259	12	8,333	40,786	-24,182
16	00202012	ОБ Зрењанин	2	4	55,285	2,181	29,715	755,378	-668,197
II Средњобанатски управни округ					215,483	73,757	355,737	1,295,764	-650,787
17	00203001	ДЗ Ада	3	1	9,033	405	24,456	80,497	-46,603
18	00203002	ДЗ Кањижа	3	1	9,567	670	35,694	112,545	-66,614
19	00203003	ДЗ Нови Кнежевац	3	1	3,871	1,399	17,314	26,276	-3,692
20	00203004	ДЗ Чока	3	1	4,014	398	16,384	29,824	-9,028
21	00203007	СБ за психијатријске болести Нови Кнежевац	3	7	3,962	1,165	4,414	5,805	3,736
22	00203008	СБ за рехабилитацију Бања Кањижа	3	8	4,233	27,843	8,639	22,728	17,987
23	00203009	ЗЈЗ Кикинда	3	14	0	5,022	4,369	3,612	5,779
24	00203010	Апотека Кикинда	3	2	53,201	3,217	95,757	136,583	15,592
25	00203011	ДЗ Кикинда	3	1	5,655	1,278	6,611	27,868	-14,324
26	00203012	ОБ Кикинда	3	4	39,528	1,575	26,647	282,689	-214,939
27	00203013	ДЗ Сента	3	1	1,423	1,963	4,223	3,607	4,002
28	00203014	ОБ Сента	3	4	12,183	24,868	5,720	49,320	-6,549
29	00203015	Апотека Сента	3	2	18,461	2,145	38,522	45,753	13,375
III Севернобанатски управни округ					165,131	71,948	288,750	827,107	-301,278
30	00204001	ДЗ Алибунар	4	1	8,556	5,279	22,874	113,650	-76,941
31	00204002	ДЗ Бела Црква	4	1	12,618	8,645	22,465	47,017	-3,289

(у 000 динара)

Р. Б.	Шифра установе	Назив установе	Округ	Тип	Нефинансијска имовина у залихама	Новчана средства, племенити метали, хартије од вредности	Краткорочна потраживања	Обавезе према добављачима	Пребијено (6+7+8) - 9
1	2	3	4	5	6	7	8	9	10
32	00204003	ДЗ Ковачица	4	1	25,025	7,893	76,183	132,120	-23,019
33	00204004	ДЗ Ковин	4	1	18,771	298	46,816	99,478	-33,593
34	00204005	ДЗ Опово	4	1	6,585	2,669	35,840	102,076	-56,982
35	00204006	ДЗ Пландиште	4	1	16,790	3,576	11,227	27,316	4,277
36	00204009	СБ за плућне болести Бела Црква	4	6	8,550	928	2,307	5,989	5,796
37	00204010	СБ за психијатријске болести Вршац	4	7	45,069	11,707	23,139	29,398	50,517
38	00204011	СБ за психијатријске болести Ковин	4	7	24,067	21,649	18,879	43,191	21,404
39	00204012	ЗЈЗ Панчево	4	14	0	28,452	22,331	29,885	20,898
40	00204013	Апотека Панчево	4	2	188,598	10,366	194,543	555,250	-161,743
41	00204014	Апотека Вршац	4	2	46,603	752	83,833	125,051	6,137
42	00204015	ДЗ Вршац	4	1	2,789	2,418	4,188	18,790	-9,395
43	00204016	ОБ Вршац	4	4	9,404	206	19,023	108,456	-79,823
44	00204017	ДЗ Панчево	4	1	6,395	4,292	17,270	50,128	-22,171
45	00204018	ОБ Панчево	4	4	24,510	2,401	48,526	240,042	-164,605
		IV Јужнобанатски управни округ			444,330	111,531	649,444	1,727,837	-522,532
46	00205001	ДЗ Апатин	5	1	12,924	3,513	42,960	119,017	-59,620
47	00205002	ДЗ Кула	5	1	17,623	19,529	66,654	182,335	-78,529
48	00205003	ДЗ Оџаци	5	1	21,369	19,640	50,562	136,996	-45,425
49	00205005	ЗЈЗ Сомбор	5	14	0	1,248	11,048	6,716	5,580
50	00205006	Апотека Сомбор	5	2	75,481	1,562	137,493	252,374	-37,838
51	00205007	ДЗ Сомбор	5	1	6,578	6,262	10,169	51,734	-28,725
52	00205008	ОБ Сомбор	5	4	25,977	3,141	53,832	381,379	-298,429
53	00205009	Специјална болница за рехабилитацију Апатин	5	8	1,199	1,422	9,129	38,046	-26,296
		V Западнобачки управни округ			161,151	56,317	381,847	1,168,597	-569,282
54	00206001	ДЗ Бач	6	1	7,824	4,265	22,404	61,625	-27,132
55	00206002	ДЗ Бачка Паланка	6	1	35,329	23,971	95,916	172,512	-17,296
56	00206003	ДЗ Бачки Петровац	6	1	9,337	841	18,569	41,715	-12,968
57	00206004	ДЗ Беочин	6	1	5,304	11,205	21,902	24,267	14,144
58	00206005	ДЗ Бечеј	6	1	25,255	14,100	50,173	79,324	10,204
59	00206006	ДЗ Жабаљ	6	1	14,422	6,229	28,687	62,372	-13,034
60	00206007	ДЗ Србобран	6	1	6,387	5,630	23,283	37,010	-1,710
61	00206008	ДЗ Темерин	6	1	5,732	12,040	40,293	50,076	7,989
62	00206009	ДЗ Тител	6	1	14,145	265	16,505	41,309	-10,394
63	00206010	ДЗ Нови Сад	6	1	29,798	12,590	20,924	38,822	24,490
64	00206012	Завод за трансфузију крви Војводине Нови Сад	6	15	8,232	10,379	45,569	36,578	27,602

(у 000 динара)

Р. Б.	Шифра установе	Назив установе	Округ	Тип	Нефинансијска имовина у залихама	Новчана средства, племенити метали, хартије од вредности	Краткорочна потраживања	Обавезе према добављачима	Пребијено (6+7+8) - 9
1	2	3	4	5	6	7	8	9	10
65	00206013	СБ за реуматске болести Нови Сад	6	5	12,969	554	3,699	23,979	-6,757
66	00206014	ИЗЈЗ Војводине Нови Сад	6	14	5,805	81,635	113,125	46,297	154,268
67	00206015	Институт за онкологију Војводине, С. Каменица	6	12	61,072	182,032	59,461	57,368	245,197
68	00206016	Институт за плућне болести Војводине, С. Каменица	6	12	56,973	13,792	35,066	71,672	34,159
69	00206017	Институт за кардиоваскуларне болести Војводине, С. Каменица	6	12	238,614	605,160	72,437	217,948	698,263
70	00206018	Институт за здравствену заштиту деце и омладине Војводине, Н. Сад	6	12	58,142	6,767	32,909	165,042	-67,224
71	00206019	Клиника за стоматологију Војводине, Нови Сад	6	13	1,527	2,261	226	2,161	1,853
72	00206020	КЦ Војводине, Нови Сад	6	10	411,259	72,588	1,061,064	1,748,303	-203,392
73	00206021	Завод за здравствену заштиту радника Нови Сад	6	3	0	2,378	11,743	6,773	7,348
74	00206022	Завод за здравствену заштиту студената Нови Сад	6	3	688	3,237	790	270	4,445
75	00206023	Завод за антирабичну заштиту Нови сад	6	17	4,948	7,449	395	1,829	10,963
76	00206024	Апотека Нови Сад	6	2	216,562	21,406	502,705	715,393	25,280
77	00206025	Завод за ХМП Нови Сад	6	3	1,406	4,091	4,606	6,491	3,612
78	00206026	ДЗ Врбас	6	1	5,553	59	10,041	49,618	-33,965
79	00206027	ОБ Врбас	6	4	30,147	340	17,188	342,316	-294,641
80	00206028	Апотека Врбас	6	2	21,089	950	64,718	42,233	44,524
		VI Јужнобачки управни округ			1,288,519	1,106,214	2,374,398	4,143,303	625,828
81	00207001	ДЗ Инђија	7	1	15,299	17,752	67,682	197,184	-96,451
82	00207002	ДЗ Пећинци	7	1	8,415	2,550	20,658	31,416	207
83	00207003	ДЗ Рума	7	1	32,837	2,983	94,776	152,112	-21,516
84	00207004	ДЗ Стара Пазова	7	1	20,015	22,911	85,916	61,820	67,022
85	00207005	ДЗ Шид	7	1	15,421	8,878	45,769	81,394	-11,326
86	00207007	СБ за неуролошка и посттрауматска стања Стари Сланкамен	7	8	1,435	298	1,125	17,290	-14,432
87	00207008	ЗЈЗ Сремска Митровица	7	14	0	17,481	29,879	1,240	46,120
88	00207009	СБ за рехабилитацију Врдник	7	8	9,760	1,187	38,508	68,376	-18,921
89	00207010	Апотека Сремска Митровица	7	2	62,066	6,004	126,357	223,057	-28,630
90	00207011	ДЗ Ириг	7	1	10,504	216	17,006	47,457	-19,731
91	00207012	ДЗ Сремска Митровица	7	1	6,856	2,934	4,750	4,220	10,320
92	00207013	ОБ Сремска Митровица	7	4	71,179	11,866	37,749	148,725	-27,931
		VII Сремски управни округ			253,787	95,060	570,175	1,034,291	-115,269
93	00208001	ДЗ Богатић	8	1	1,204	863	6,743	5,155	3,655
94	00208002	ДЗ Љубовија	8	1	322	523	681	2,237	-711
95	00208005	СБ за рехабилитацију Бања Ковиљача	8	8	7,155	662	18,493	47,658	-21,348
96	00208006	ЗЈЗ Шабац	8	14	818	20,191	29,687	2,078	48,618
97	00208007	Апотека Лозница	8	2	39,755	5,221	158,093	78,578	124,491

(у 000 динара)

Р. Б.	Шифра установе	Назив установе	Округ	Тип	Нефинансијска имовина у залихама	Новчана средства, племенити метали, хартије од вредности	Краткорочна потраживања	Обавезе према добављачима	Пребијено (6+7+8) - 9
1	2	3	4	5	6	7	8	9	10
98	00208008	Апотека Шабац	8	2	71,513	64,798	285,742	409,508	12,545
99	00208009	ОБ Шабац	8	4	21,110	10,615	35,980	130,891	-63,186
100	00208010	ДЗ Шабац	8	1	3,835	8,319	2,965	3,090	12,029
101	00208011	ДЗ Владимирци	8	1	647	439	754	3,728	-1,888
102	00208012	ДЗ Коцељева	8	1	0	418	129	717	-170
103	00208013	ДЗ Лозница	8	1	2,196	1,048	3,846	16,345	-9,255
104	00208014	ДЗ Крупањ	8	1	321	1,455	550	4,754	-2,428
105	00208015	ДЗ Мали Зворник	8	1	1,137	3,946	449	3,852	1,680
106	00208016	ОБ Лозница	8	4	11,859	1,152	5,892	33,573	-14,670
		VIII Мачвански управни округ			161,872	119,650	550,004	742,164	89,362
107	00209001	ДЗ УБ	9	1	3,841	3,712	2,988	1,043	9,498
108	00209002	ЗЦ Ваљево	9	9	11,434	575	51,412	492,871	-429,450
109	00209003	Апотека Ваљево	9	2	37,647	607	238,536	301,563	-24,773
110	00209004	ДЗ Лајковац	9	1	3,724	342	789	847	4,008
111	00209005	ЗЈЗ Ваљево	9	14	0	4,128	8,556	2,809	9,875
112	00209007	ДЗ Ваљево	9	1	379	741	15,417	19,972	-3,435
113	00209008	ДЗ Осечина	9	1	378	228	46	1,700	-1,048
114	00209009	ДЗ Љиг	9	1	141	334	44	3,132	-2,613
115	00209010	ДЗ Мионица	9	1	125	0	61	1,870	-1,684
		IX Колубарски управни округ			57,669	10,667	317,849	825,807	-439,622
116	00210001	ЗЦ Смедерево	10	9	3,251	218	20,080	49,079	-25,530
117	00210002	ОБ "Стефан Високи" Смедеревска Паланка	10	4	14,234	203	21,529	153,831	-117,865
118	00210003	Апотека Смедеревска Паланка	10	2	16,353	15,510	60,804	81,317	11,350
119	00210004	Апотека Смедерево	10	2	91,204	3,584	163,240	179,902	78,126
120	00210005	ДЗ Велика Плана	10	1	282	4,928	5,779	12,543	-1,554
121	00210006	ДЗ Смедеревска Паланка	10	1	4,332	870	3,122	22,763	-14,439
122	00210007	Апотека Велика Плана	10	2	21,996	336	51,204	50,550	22,986
123	00210008	ОБ Смедерево	10	4	11,875	1,667	25,192	269,161	-230,427
		X Подунавски управни округ			163,527	27,316	350,950	819,146	-277,353
124	00211001	ДЗ Велико Градиште	11	1	223	204	1,060	3,506	-2,019
125	00211002	ДЗ Жагубица	11	1	2,827	1,432	917	8,157	-2,981
126	00211004	ЗЦ Петровац	11	9	5,883	7,508	3,681	11,127	5,945
127	00211005	ЗЈЗ Пожаревац	11	14	2,614	10,572	20,034	8,117	25,103
128	00211006	Апотека Пожаревац	11	2	147,629	25,609	258,969	56,309	375,898
129	00211007	ДЗ Жабари	11	1	7	19	187	5,124	-4,911

(у 000 динара)

Р. Б.	Шифра установе	Назив установе	Округ	Тип	Нефинансијска имовина у залихама	Новчана средства, племенити метали, хартије од вредности	Краткорочна потраживања	Обавезе према добављачима	Пребијено (6+7+8) - 9
1	2	3	4	5	6	7	8	9	10
130	00211008	ДЗ Голубац	11	1	0	557	751	1,110	198
131	00211009	ДЗ Кучево	11	1	7	1,116	661	6,282	-4,498
132	00211010	ДЗ Мало Црниће	11	1	24	122	170	1,126	-810
133	00211011	ДЗ Пожаревац	11	1	5,144	16,894	24,683	18,000	28,721
134	00211012	ОБ Пожаревац	11	4	41,127	12,464	40,369	133,402	-39,442
		XI Браничевски управни округ			205,485	76,497	351,482	252,260	381,204
135	00212001	ДЗ Крагујевац	12	1	12,872	5,619	11,805	41,976	-11,680
136	00212002	ДЗ Баточина	12	1	344	57	95	7,664	-7,168
137	00212003	ДЗ Кнић	12	1	1,282	275	0	4,520	-2,963
138	00212004	ДЗ Лапово	12	1	534	294	165	3,343	-2,350
139	00212005	ДЗ Рача	12	1	1,382	1,243	31	8,003	-5,347
140	00212006	ДЗ Топола	12	1	3,331	134	33	14,884	-11,386
141	00212007	ЗЦ Аранђеловац	12	9	12,132	73	16,382	97,975	-69,388
142	00212008	Завод за стоматологију Крагујевац	12	3	2,483	328	728	7,873	-4,334
143	00212009	СБ за рехабилитацију "Буковичка Бања", Аранђеловац	12	8	969	18,427	5,805	4,236	20,965
144	00212010	КЦ Крагујевац	12	10	359,770	4,336	1,095,825	1,212,129	247,802
145	00212011	ИЗЈЗ Крагујевац	12	14	347	10,077	42,149	24,858	27,715
146	00212012	Апотека Крагујевац	12	2	174,221	128,382	432,278	186,321	548,560
147	00212013	Апотека Аранђеловац	12	2	17,704	574	76,023	89,232	5,069
148	00212014	Завод за ХМП Крагујевац	12	3	8,806	1,187	611	1,683	8,921
149	00312001	Завод за здравствену заштиту радника Крагујевац	12	3	1,092	1,350	34,185	33,196	3,431
		XII Шумадијски управни округ			597,269	172,356	1,716,115	1,737,893	747,847
150	00213001	ДЗ Деспотовац	13	1	8,904	1,770	31,548	75,696	-33,474
151	00213002	ДЗ Свилајнац	13	1	16,318	2,615	32,644	59,660	-8,083
152	00213005	ЗЈЗ Ћуприја	13	14	732	23,290	18,184	2,376	39,830
153	00213006	ЗЦ Параћин	13	9	42,183	4,452	80,695	188,945	-61,615
154	00213007	ДЗ Рековац	13	1	3,058	821	10,109	54,765	-40,777
155	00213008	ДЗ Јагодина	13	1	5,368	1,360	18,425	162,749	-137,596
156	00213009	ОБ Јагодина	13	4	23,591	1,099	97,709	296,826	-174,427
157	00213010	Апотека Јагодина	13	2	30,948	754	137,565	163,095	6,172
158	00213011	ДЗ Ћуприја	13	1	9,752	9,606	38,687	183,529	-125,484
159	00213012	ОБ Ћуприја	13	4	18,332	31,862	35,059	159,176	-73,923
		XIII Поморавски управни округ			159,186	77,629	500,625	1,346,817	-609,377
160	00214001	ЗЦ Бор	14	9	45,227	1,416	30,678	167,409	-90,088
161	00214002	ЗЦ Неготин	14	9	10,951	13	24,848	105,007	-69,195

(у 000 динара)

Р. Б.	Шифра установе	Назив установе	Округ	Тип	Нефинансијска имовина у залихама	Новчана средства, племенити метали, хартије од вредности	Краткорочна потраживања	Обавезе према добављачима	Пребијено (6+7+8) - 9
1	2	3	4	5	6	7	8	9	10
162	00214003	ЗЦ Кладово	14	9	6,475	392	3,616	63,289	-52,806
163	00214005	Апотека Бор	14	2	174,681	7,021	184,881	481,289	-114,706
164	00214006	ДЗ Мајдампек	14	1	4,034	921	4,537	20,701	-11,209
165	00214007	ОБ Мајдампек	14	4	5,355	2,606	1,588	5,881	3,668
		XIV Борски управни округ			246,723	12,369	250,148	843,576	-334,336
166	00215001	ДЗ Бољевац	15	1	835	2,353	271	4,184	-725
167	00215002	ЗЦ Књажевац	15	9	13,888	1,453	26,904	117,439	-75,194
168	00215003	ЗЦ Зајечар	15	9	49,550	756	34,018	115,708	-31,384
169	00215004	СБ за рехабилитацију "Гамзиград" Зајечар	15	8	8,881	91	12,936	34,137	-12,229
170	00215005	ЗЈЗ Зајечар	15	14	1,555	1,846	20,924	17,194	7,131
171	00215006	Апотека Зајечар	15	2	109,917	6,763	229,943	141,842	204,781
172	00220004	ДЗ Сокобања	15	1	6,531	2,107	25,907	22,200	12,345
173	00220010	СБ за неспецифичне плућне болести "Сокобања", Сокобања	15	8	27,187	16,086	5,492	25,027	23,738
174	00220011	СБ за плућне болести "Озрен" Сокобања	15	6	14,194	2,121	2,929	34,552	-15,308
		XV Зајечарски управни округ			232,538	33,576	359,324	512,283	113,155
175	00216001	ЗЦ Ужице	16	9	153,643	7,685	83,244	600,134	-355,562
176	00216002	СБ за рехабилитацију "Златар" Нова Варош	16	8	4,963	117	13,525	61,763	-43,158
177	00216003	СБ за болести штитасте жлезде и болести метаболизма "Златибор"	16	8	6,420	5,812	69,041	70,623	10,650
178	00216004	ЗЈЗ Ужице	16	14	2,816	8,793	36,334	3,344	44,599
179	00216005	Апотека Ужице	16	2	108,038	581	413,766	517,085	5,300
		XVI Златиборски управни округ			275,880	22,988	615,910	1,252,949	-338,171
180	00217001	ЗЦ Чачак	17	9	74,053	12,530	28,291	150,658	-35,784
181	00217003	СБ за рехабилитацију Ивањица	17	8	8,318	4,269	18,104	16,769	13,922
182	00217004	ЗЈЗ Чачак	17	14	7,468	42,338	29,746	2,912	76,640
183	00217005	Апотека Чачак	17	2	106,766	210,379	238,302	18,317	537,130
184	00217006	Апотека Горњи Милановац	17	2	13,300	609	68,338	71,937	10,310
185	00217007	ДЗ Горњи Милановац	17	1	1,778	1,455	610	8,197	-4,354
186	00217008	ОБ Горњи Милановац	17	4	6,260	2,357	7,920	29,095	-12,558
		XVII Моравички управни округ			217,943	273,937	391,311	297,885	585,306
187	00218001	ДЗ Рашка	18	1	9,320	11,497	1,648	869	21,596
188	00218002	ЗЦ Нови Пазар	18	9	33,847	13,755	49,701	114,819	-17,516
189	00218003	ЗЦ Краљево	18	9	49,150	5,666	44,049	159,112	-60,247
190	00218004	ЗЈЗ Краљево	18	14	4,420	39,703	74,102	1,162	117,063
191	00218005	СБ за прогресивне мишићне и неуромишићне болести Нови Пазар	18	8	12,203	4,255	1,084	1,316	16,226
192	00218006	СБ за лечење и рехабилитацију "Меркур" Врњак Бања	18	8	10,703	36,684	26,722	36,188	37,921

(у 000 динара)

Р. Б.	Шифра установе	Назив установе	Округ	Тип	Нефинансијска имовина у залихама	Новчана средства, племенити метали, хартије од вредности	Краткорочна потраживања	Обавезе према добављачима	Пребијено (6+7+8) - 9
1	2	3	4	5	6	7	8	9	10
193	00218007	СБ за рехабилитацију "Агенс" Матарушка Бања, Краљево	18	8	1,188	19,654	16,018	3,874	32,986
194	00218008	Апотека Краљево	18	2	157,052	13,255	258,728	160,183	268,852
195	00218009	ДЗ Тутин	18	1	4,765	4,822	30,949	30,336	10,200
196	00218010	ДЗ Врњачка Бања	18	1	5,357	1,026	5,038	6,878	4,543
197	00218011	СБ за интерне болести Врњачка Бања	18	5	3,592	295	78	5,338	-1,373
198	00218012	ДЗ Нови Пазар	18	1	19,559	7,595	66,625	98,362	-4,583
XVIII Рашки управни округ					311,156	158,207	574,742	618,437	425,668
199	00219001	ДЗ Трстеник	19	1	828	1,540	7,034	8,130	1,272
200	00219002	ЗЦ Крушевац	19	9	36,717	4,528	82,476	168,468	-44,747
201	00219003	СБ за рехабилитацију "Рибарска Бања", Крушевац	19	8	11,462	60,142	18,768	10,846	79,526
202	00219004	ЗЈЗ Крушевац	19	14	0	5,237	52,842	11,635	46,444
203	00219005	Апотека Крушевац	19	2	112,385	1,760	333,513	460,957	-13,299
204	00219006	ДЗ Брус	19	1	2,513	2,246	1,117	4,177	1,699
205	00219007	ДЗ Александровац	19	1	4,801	3,816	1,521	2,490	7,648
206	00219008	ДЗ Ћићевац	19	1	444	633	1,513	4,696	-2,106
207	00219009	ДЗ Варварин	19	1	2,638	1,283	441	3,803	559
XIX Расински управни округ					171,788	81,185	499,225	675,202	76,996
208	00220001	ДЗ Гаџин Хан	20	1	884	1,125	705	3,223	-509
209	00220002	ДЗ Дољевац	20	1	3,484	353	6,473	9,305	1,005
210	00220003	ДЗ Сврљиг	20	1	2,577	1,120	729	3,811	615
211	00220005	ДЗ Ниш	20	1	24,740	4,442	8,835	131,272	-93,255
212	00220006	ДЗ Мерошина	20	1	947	807	214	14,036	-12,068
213	00220007	ДЗ Ражањ	20	1	823	1,868	420	1,996	1,115
214	00220008	ЗЦ Алексинац	20	9	24,293	8,604	11,297	25,577	18,617
215	00220009	СБ за психијатрурске болести "Горња Топоница", Ниш	20	7	34,195	31,724	17,116	32,854	50,181
216	00220012	Завод за ХМП Ниш	20	3	9,263	7,604	2,565	11,524	7,908
217	00220013	Завод за здравствену заштиту радника Ниш	20	3	1,178	54,049	43,095	4,338	93,984
218	00220014	Завод за здравствену заштиту студената Ниш	20	3	261	935	1,681	369	2,508
219	00220015	Завод за плућне болести и туберкулозу Ниш	20	3	1,287	1,401	1,476	195	3,969
220	00220016	Завод за трансфузију крви Ниш	20	15	6,450	7,789	38,606	89,179	-36,334
221	00220017	Завод за судску медицину Ниш	20	16	616	13,386	20,482	1,819	32,665
222	00220018	Институт за лечење и рехабилитацију "Нишка Бања" Ниш	20	8	41,406	145,687	31,147	70,321	147,919
223	00220019	КЦ Ниш	20	10	633,897	99,062	1,498,770	969,601	1,262,128
224	00220020	Клиника за стоматологију Ниш	20	13	1,234	1,799	183	56,850	-53,634
225	00220021	ИЗЈЗ Ниш	20	14	4,396	2,425	57,295	32,522	31,594

(у 000 динара)

Р. Б.	Шифра установе	Назив установе	Округ	Тип	Нефинансијска имовина у залихама	Новчана средства, племенити метали, хартије од вредности	Краткорочна потраживања	Обавезе према добављачима	Пребијено (6+7+8) - 9
1	2	3	4	5	6	7	8	9	10
226	00220022	Апотека Ниш	20	2	378,946	96,921	643,974	520,085	599,756
XX Нишавски управни округ					1,170,877	481,101	2,385,063	1,978,877	2,058,164
227	00221001	ДЗ Куршумлија	21	1	3,861	1,065	4,841	29,981	-20,214
228	00221002	ДЗ Блаце	21	1	2,936	102	432	12,243	-8,773
229	00221005	Апотека Прокупље	21	2	50,605	47,381	155,455	13,199	240,242
230	00221006	ДЗ Житорађа	21	1	1,126	45	712	18,727	-16,844
231	00221007	ДЗ Прокупље	21	1	50,365	774	1,341	15,296	37,184
232	00221008	ОБ Прокупље	21	4	42,662	1,015	26,451	92,876	-22,748
XXI Топлички управни округ					151,555	50,382	189,232	182,322	208,847
233	00222001	ДЗ Бела Паланка	22	1	6,612	1,186	18,399	41,245	-15,048
234	00222003	ЗЈЗ Пирот	22	14	0	762	4,899	3,425	2,236
235	00222004	Апотека Пирот	22	2	50,218	5,179	125,989	89,871	91,515
236	00222005	ДЗ Бабушница	22	1	885	789	431	2,066	39
237	00222006	ДЗ Димитровград	22	1	659	471	574	3,588	-1,884
238	00222007	ДЗ Пирот	22	1	4,695	1,710	4,935	14,956	-3,616
239	00222008	ОБ Пирот	22	4	22,659	9,152	9,410	80,724	-39,503
XXII Пиротски управни округ					85,728	19,249	164,637	235,875	33,739
240	00223001	ДЗ Бојник	23	1	1,108	126	295	916	613
241	00223003	ЗЈЗ Лесковац	23	14	3,662	4,016	28,298	5,644	30,332
242	00223004	Апотека Лесковац	23	2	83,990	111,954	347,546	609,663	-66,173
243	00223005	ДЗ Лебане	23	1	751	804	1,059	10,001	-7,387
244	00223006	СБ за рехабилитацију "Гејзер" Сијеринска Бања, Медвеђа	23	8	1,659	3,698	8,502	16,073	-2,214
245	00223007	ДЗ Власотинци	23	1	1,311	1,947	464	5,446	-1,724
246	00223008	ДЗ Лесковац	23	1	8,403	2,687	7,197	32,222	-13,935
247	00223009	ОБ Лесковац	23	4	82,339	35,459	29,377	122,526	24,649
248	00223010	ДЗ Медвеђа	23	1	2,348	713	367	7,859	-4,431
XXIII Јабланички управни округ					185,571	161,404	423,105	810,350	-40,270
249	00224001	ЗЦ Врање	24	9	35,622	14,205	55,004	480,828	-375,997
250	00224002	ЗЦ Сурдулица	24	9	4,031	1,250	4,016	44,093	-34,796
251	00224003	СБ за плућне болести Сурдулица	24	5	4,108	444	553	5,052	53
252	00224004	СБ за рехабилитацију Бујановац	24	8	1,396	2,168	13,555	9,999	7,120
253	00224005	СБ за рехабилитацију "Врањска Бања" Врање	24	8	2,500	6,888	4,249	3,346	10,291
254	00224006	ЗЈЗ Врање	24	14	1,278	138	19,101	10,793	9,724
255	00224007	Апотека Врање	24	2	67,688	2,384	254,330	326,148	-1,746
256	00224008	ДЗ Владичин Хан	24	1	716	7,015	2,455	1,664	8,522

(у 000 динара)

Р. Б.	Шифра установе	Назив установе	Округ	Тип	Нефинансијска имовина у залихама	Новчана средства, племенити метали, хартије од вредности	Краткорочна потраживања	Обавезе према добављачима	Пребијено (6+7+8) - 9
1	2	3	4	5	6	7	8	9	10
257	00224009	ДЗ Бујановац	24	1	3,755	2,509	2,542	5,353	3,453
258	00224010	ДЗ Босилеград	24	1	628	426	1,383	6,123	-3,686
259	00224011	Апотека Бујановац	24	2	19,954	573	52,173	51,074	21,626
260	00224012	ДЗ Прешево	24	1	1,132	702	0	13,477	-11,643
XXIV Пчињски управни округ					142,808	38,702	409,361	957,950	-367,079
261	00225001	ДЗ Грачаница	25	1	46,487	172	16,938	29,623	33,974
262	00225002	ДЗ Доња Гуштерица	25	1	11,785	12,016	2,014	4,288	21,527
263	00225003	ДЗ Косово Поље	25	1	1,838	430	4,351	4,890	1,729
264	00225004	ДЗ Обилић	25	1	2,530	34	83	6,327	-3,680
265	00225005	ДЗ Штрпце	25	1	4,499	957	3,082	1,568	6,970
266	00225006	КБЦ Приштина	25	11	14,525	11,151	125,177	4,451	146,402
267	00225007	Апотека Приштина	25	2	0	48	0	0	48
268	00225008	ЗЦ Призрен	25	9	888	5,256	2,664	399	8,409
269	00225009	ДЗ Приштина	25	1	163	598	31,912	4,329	28,344
270	00225010	ДЗ Драгаш	25	1	0	2,926	0	0	2,926
271	00225011	Апотека Призрен	25	2	0	172	0	0	172
272	00225012	ДЗ Исток	25	1	522	628	262	0	1,412
273	00225013	ЗЦ Пећ	25	9	928	906	1,980	0	3,814
274	00225014	СБ за плућне болести Пећ	25	6	0	30	0	0	30
275	00225015	ЗЦ Ђаковица	25	9	0	212	0	0	212
276	00225016	Апотека Пећ	25	2	0	63	0	0	63
277	00225017	СБ за рехабилитацију Исток	25	8	0	59	0	0	59
XXV Косовски управни округ					84,165	35,658	188,463	55,875	252,411
278	00228001	ДЗ Звечан	28	1	2,389	5,995	1,997	2,898	7,483
279	00228002	ЗЦ Косовска Митровица	28	9	37,084	1,383	20,687	98,139	-38,985
280	00228003	Апотека Косовска Митровица	28	2	49,779	1,531	59,786	149,108	-38,012
281	00228004	ЗЈЗ Косовска Митровица	28	14	222	516	8,197	0	8,935
XXVIII Косовскомитровачки управни округ					89,474	9,425	90,667	250,145	-60,579
282	00229001	Апотека Гњилане	29	2	3,205	98	5,908	10,641	-1,430
283	00229002	ЗЦ Гњилане	29	9	4,729	10,108	6,891	686	21,042
XXIX Косовско-поморавски управни округ					7,934	10,206	12,799	11,327	19,612
284	00230001	ДЗ Барајево, Београд	30	1	4,794	582	4,571	17,026	-7,079
285	00230002	ДЗ Вождовац, Београд	30	1	12,120	6,936	12,681	12,999	18,738
286	00230003	ДЗ Врачар, Београд	30	1	1,321	5,082	14,210	12,830	7,783
287	00230004	ДЗ Гроцка, Београд	30	1	4,112	1,047	2,956	142,908	-134,793

(у 000 динара)

Р. Б.	Шифра установе	Назив установе	Округ	Тип	Нефинансијска имовина у залихама	Новчана средства, племенити метали, хартије од вредности	Краткорочна потраживања	Обавезе према добављачима	Пребијено (6+7+8) - 9
1	2	3	4	5	6	7	8	9	10
288	00230005	ДЗ Звездара, Београд	30	1	6,020	1,229	7,825	32,186	-17,112
289	00230006	ДЗ Земун, Београд	30	1	9,290	15,360	23,980	20,186	28,444
290	00230007	ДЗ Лазаревац, Београд	30	1	2,572	5,662	37,577	46,975	-1,164
291	00230008	ДЗ Младеновац, Београд	30	1	4,001	5,082	2,968	11,106	945
292	00230009	ДЗ Нови Београд, Београд	30	1	21,516	64,196	20,093	7,953	97,852
293	00230010	ДЗ Обреновац, Београд	30	1	10,088	30,721	14,466	12,084	43,191
294	00230011	ДЗ Палилула, Београд	30	1	6,285	9,118	18,137	51,963	-18,423
295	00230012	ДЗ Раковица, Београд	30	1	3,181	3,059	5,658	3,952	7,946
296	00230013	ДЗ Савски Венац, Београд	30	1	2,315	507	10,338	26,820	-13,660
297	00230014	ДЗ Сопот, Београд	30	1	1,493	1,804	1,780	19,742	-14,665
298	00230015	ДЗ Стари град, Београд	30	1	5,811	11,780	19,861	23,957	13,495
299	00230016	ДЗ Чукарица, Београд	30	1	10,207	10,792	8,682	4,243	25,438
300	00230017	СБ за интерне болести Младеновац	30	5	13,171	6,488	5,676	9,711	15,624
301	00230018	СБ за церебралну парализу и развојну неурологију Београд	30	8	5,462	283	4,557	2,953	7,349
302	00230019	Институт за неонатологију Београд	30	12	8,341	6,785	13,278	33,360	-4,956
303	00230020	СБ за цереброваскуларне болести "Свети Сава" Београд	30	5	32,254	3,000	25,970	84,401	-23,177
304	00230021	Градски завод за ХМП Београд	30	3	10,186	12,270	10,645	84,982	-51,881
305	00230022	Градски завод за кожно-венеричне болести Београд	30	3	1,319	1,233	409	1,134	1,827
306	00230023	Градски завод за геронтологију	30	3	770	4,451	1,864	912	6,173
307	00230024	ГЗЈЗ Београд	30	14	13,376	274,634	86,525	17,105	357,430
308	00230025	Градски завод за плућне болести и турбекулозу Београд	30	3	654	1,041	3,850	9,801	-4,256
309	00230026	СБ за ендемску нефропатију Лазаревац, Београд	30	5	14,448	2,235	7,887	20,231	4,339
310	00230027	Завод за здравствену заштиту студената Београд	30	3	2,026	10,836	4,029	1,636	15,255
311	00230028	Завод за здравствену заштиту радника МУП-а Београд	30	3	1,107	3,368	16,172	14,915	5,732
312	00230030	СБ за рехабилитацију и ортопедску протетику Београд	30	8	7,599	4,896	5,414	2,884	15,025
313	00230031	Институт за трансфузију крви Србије Београд	30	15	115,788	3,280	90,847	359,924	-150,009
314	00230032	СБ за болести зависности Београд	30	5	967	2,193	1,016	368	3,808
315	00230033	Завод за психофизиолошке поремећаје и говорну патологију	30	18	0	0	0	0	0
316	00230034	Институт за ортопедско-хирушке болести "Бањица" Београд	30	12	164,009	27,340	31,709	121,386	101,672
317	00230035	СБ за психијатријске болести "ДР Лаза Лазаревић" Београд	30	7	7,359	29,658	7,182	88,825	-44,626
318	00230036	Институт за кардиоваскуларне болести "Дедиње" Београд	30	12	432,244	449,490	211,316	191,572	901,478
319	00230037	Институт за здр. заштиту мајке и детета Србије "Др Вукан Чупић"	30	12	15,465	41,195	130,712	190,875	-3,503
320	00230038	Институт за ментално здравље Београд	30	12	3,802	16,155	1,965	8,634	13,288
321	00230039	Институт за онкологију и радиологију Србије Београд	30	12	100,893	261,873	291,236	415,248	238,754
322	00230040	Институт за реуматологију Београд	30	12	27,323	11,372	36,221	53,833	21,083

(у 000 динара)

Р. Б.	Шифра установе	Назив установе	Округ	Тип	Нефинансијска имовина у залихама	Новчана средства, племенити метали, хартије од вредности	Краткорочна потраживања	Обавезе према добављачима	Пребијено (6+7+8) - 9
1	2	3	4	5	6	7	8	9	10
323	00230041	Институт за рехабилитацију Београд	30	8	4,502	2,746	82,048	37,727	51,569
324	00230042	Клиника за рехабилитацију "Др Мирослав Зотовић" Београд	30	8	13,253	18,630	6,998	5,368	33,513
325	00230043	Клиника за неурологију и психијатрију за децу и омладину	30	13	1,134	11,123	4,623	654	16,226
326	00230044	Универзитетска дечја клиника Београд	30	13	91,215	18,543	96,547	154,955	51,350
327	00230045	Гинеколошко-акушерска клиника Београд	30	13	21,597	28,551	26,882	46,288	30,742
328	00230047	КБЦ "Бежанијска коса" Београд	30	11	52,009	90,761	60,274	285,170	-82,126
329	00230048	КБЦ "Др Драгиша Мишовић - Дедиње" Београд	30	11	30,327	37,862	14,811	130,802	-47,802
330	00230049	КБЦ Земун Београд	30	11	122,265	52,414	78,121	307,660	-54,860
331	00230050	КБЦ Звездара Београд	30	11	21,223	174,206	136,080	224,761	106,748
332	00230051	КЦ Србије Београд	30	10	905,186	571,950	1,210,293	1,516,190	1,171,239
333	00230052	Апотека Београд	30	2	1,189,695	242,738	2,601,602	133,712	3,900,323
334	00230053	ИЗЈЗ Србије "Др Милан Јовановић Батут" Београд	30	14	6,375	9,334	194,595	248,456	-38,152
335	00230057	Институт за медицину рада Србије "Др Драгомир Карајовић" Београд	30	19	1,657	2,847	35,518	12,486	27,536
336	00330006	Завод за здравствену заштиту радника "Железнице Србије"	30	3	9,547	45,060	170,458	16,086	208,979
		XXX Град Београд			3,553,674	2,653,798	5,913,113	5,281,935	6,838,650
		УКУПНО			10,943,606	6,114,858	21,201,635	30,610,663	7,649,436

Табела 6. Опрема здравствених установа Србије на дан 31.12.2012. године

а) По врстама установа

(у 000 динара)

Р. Б.	Назив установе	Број радника	Опрема			% истрошености	Садашња вредност по раднику
			Набавна вредност	Исправка вредности	Садашња вредност		
1	2	3	4	5	6	7	8
1	ДОМОВИ ЗДРАВЉА	35,649	13,236,804	10,471,932	2,764,872	79.11	77.56
2	АПОТЕКЕ	4,921	1,369,765	1,063,530	306,235	77.64	62.23
3	ЗАВОДИ	4,301	2,677,397	2,257,430	419,967	84.31	97.64
4	ОПШТЕ БОЛНИЦЕ	16,716	9,677,370	7,469,289	2,208,081	77.18	132.09
5	СБ СА КРАТКОМ РЕХАБИЛИТАЦИЈОМ	1,220	1,028,951	771,775	257,176	75.01	210.80
6	СБ ЗА ПЛУЋНЕ БОЛЕСТИ	320	205,437	184,225	21,212	89.67	66.29
7	СБ ЗА ПСИХИЈАТРИЈСКЕ БОЛЕСТИ	2,045	659,671	514,081	145,590	77.93	71.19
8	СБ ЗА РЕХАБИЛИТАЦИЈУ	5,108	2,840,222	2,196,377	643,845	77.33	126.05
9	ЗДРАВСТВЕНИ ЦЕНТРИ	21,965	10,342,829	7,676,214	2,666,615	74.22	121.40
10	КЛИНИЧКИ ЦЕНТРИ	17,073	16,024,983	11,897,858	4,127,125	74.25	241.73
11	КЛИНИЧКО-БОЛНИЧКИ ЦЕНТРИ	6,209	4,674,881	3,412,996	1,261,885	73.01	203.23
12	ИНСТИТУТИ	6,823	10,357,873	8,094,450	2,263,423	78.15	331.73
13	КЛИНИКЕ	1,777	1,724,072	1,346,405	377,667	78.09	212.53
14	ЗАВОДИ/ИНСТИТУТИ ЗА ЈАВНО ЗДРАВЉЕ	2,987	2,712,101	1,964,880	747,221	72.45	250.16
15	ЗАВОДИ ЗА ТРАНСФУЗИЈУ КРВИ	610	481,427	394,746	86,681	81.99	142.10
16	ЗАВОДИ ЗА СУДСКУ МЕДИЦИНУ	27	72,647	32,974	39,673	45.39	1,469.37
17	ЗАВОДИ ЗА АНТИРАБИЧНУ ЗАШТИТУ	19	7,044	6,181	863	87.75	45.42
18	ЗАВОД ЗА ПСИХОФ. ПОРЕМЕЋАЈЕ И ГОВОРНУ ПАТОЛОГИЈУ	0	0	0	0	0.00	0.00
19	ИНСТИТУТ ЗА МЕДИЦИНУ РАДА СРБИЈЕ	140	131,313	96,118	35,195	73.20	251.39
20	УКУПНО	127,910	78,224,787	59,851,461	18,373,326	76.51	143.64

б) Појединачно - по окрузима

(у 000 динара)

Р. Б.	Шифра установе	Назив установе	Округ	Тип	Број радника	Опрема			% истрошености	Садашња вредност по раднику
						Набавна вредност	Исправка вредности	Садашња вредност		
1	2	3	4	5	6	7	8	9	10	11
1	00201001	ДЗ Бачка Топола	1	1	260	175,427	132,590	42,837	75.58	164.76
2	00201002	ДЗ Мали Иђош	1	1	69	59,337	53,735	5,602	90.56	81.19
3	00201004	ЗЈЗ Суботица	1	14	117	166,414	138,748	27,666	83.38	236.46
4	00201005	Апотека Суботица	1	2	111	35,200	25,309	9,891	71.90	89.11
5	00201006	ДЗ Суботица	1	1	639	204,446	168,096	36,350	82.22	56.89
6	00201007	ОБ Суботица	1	4	1,190	817,506	562,827	254,679	68.85	214.02
I Севернобачки управни округ					2,386	1,458,330	1,081,305	377,025	74.15	158.02
7	00202001	ДЗ Житиште	2	1	114	61,873	29,888	31,985	48.31	280.57
8	00202003	ДЗ Нови Бечеј	2	1	161	89,609	76,912	12,697	85.83	78.86
9	00202004	ДЗ Сечањ	2	1	102	54,565	43,989	10,576	80.62	103.69
10	00202005	ДЗ Нова Црња	2	1	68	50,214	43,641	6,573	86.91	96.66
11	00202007	СБ за рехабилитацију Меленци	2	8	263	125,138	75,425	49,713	60.27	189.02
12	00202008	СБ за плућне болести Зрењанин	2	5	128	84,467	61,084	23,383	72.32	182.68
13	00202009	ЗЈЗ Зрењанин	2	14	75	68,671	48,584	20,087	70.75	267.83
14	00202010	Апотека Зрењанин	2	2	136	29,103	22,702	6,401	78.01	47.07
15	00202011	ДЗ Зрењанин	2	1	680	149,940	128,503	21,437	85.70	31.53
16	00202012	ОБ Зрењанин	2	4	1,119	873,622	650,718	222,904	74.49	199.20
II Средњобанатски управни округ					2,846	1,587,202	1,181,446	405,756	74.44	142.57
17	00203001	ДЗ Ада	3	1	132	97,309	86,291	11,018	88.68	83.47
18	00203002	ДЗ Кањижа	3	1	176	79,976	74,924	5,052	93.68	28.70
19	00203003	ДЗ Нови Кнежевац	3	1	110	54,584	45,552	9,032	83.45	82.11
20	00203004	ДЗ Чока	3	1	72	60,385	53,941	6,444	89.33	89.50
21	00203007	СБ за психијатријске болести Нови Кнежевац	3	7	179	63,378	39,989	23,389	63.10	130.66
22	00203008	СБ за рехабилитацију Бања Кањижа	3	8	226	106,303	94,514	11,789	88.91	52.16
23	00203009	ЗЈЗ Кикинда	3	14	63	65,083	49,047	16,036	75.36	254.54
24	00203010	Апотека Кикинда	3	2	56	30,802	30,407	395	98.72	7.05
25	00203011	ДЗ Кикинда	3	1	253	92,295	60,566	31,729	65.62	125.41
26	00203012	ОБ Кикинда	3	4	566	334,745	237,940	96,805	71.08	171.03
27	00203013	ДЗ Сента	3	1	119	63,892	57,003	6,889	89.22	57.89
28	00203014	ОБ Сента	3	4	434	274,354	243,746	30,608	88.84	70.53
29	00203015	Апотека Сента	3	2	21	3,459	2,365	1,094	68.37	52.10
III Севернобанатски управни округ					2,407	1,326,565	1,076,285	250,280	81.13	103.98
30	00204001	ДЗ Алибунар	4	1	159	59,192	53,281	5,911	90.01	37.18
31	00204002	ДЗ Бела Црква	4	1	117	61,483	54,473	7,010	88.60	59.91
32	00204003	ДЗ Ковачица	4	1	176	89,137	55,194	33,943	61.92	192.86
33	00204004	ДЗ Ковин	4	1	220	154,606	127,767	26,839	82.64	122.00

(у 000 динара)

Р. Б.	Шифра установе	Назив установе	Округ	Тип	Број радника	Опрема			% истрошености	Садашња вредност по раднику
						Набавна вредност	Исправка вредности	Садашња вредност		
1	2	3	4	5	6	7	8	9	10	11
34	00204005	ДЗ Опово	4	1	80	108,851	92,831	16,020	85.28	200.25
35	00204006	ДЗ Пландиште	4	1	68	29,316	21,888	7,428	74.66	109.24
36	00204009	СБ за плућне болести Бела Црква	4	6	129	66,390	55,795	10,595	84.04	82.13
37	00204010	СБ за психијатријске болести Вршац	4	7	390	184,985	134,791	50,194	72.87	128.70
38	00204011	СБ за психијатријске болести Ковин	4	7	421	135,165	115,953	19,212	85.79	45.63
39	00204012	ЗЈЗ Панчево	4	14	110	154,968	116,348	38,620	75.08	351.09
40	00204013	Апотека Панчево	4	2	145	31,882	26,245	5,637	82.32	38.88
41	00204014	Апотека Вршац	4	2	42	20,376	9,130	11,246	44.81	267.76
42	00204015	ДЗ Вршац	4	1	263	76,576	40,703	35,873	53.15	136.40
43	00204016	ОБ Вршац	4	4	497	340,424	271,659	68,765	79.80	138.36
44	00204017	ДЗ Панчево	4	1	659	169,953	133,102	36,851	78.32	55.92
45	00204018	ОБ Панчево	4	4	1,169	461,130	334,497	126,633	72.54	108.33
IV Јужнобанатски управни округ					4,645	2,144,434	1,643,657	500,777	76.65	107.81
46	00205001	ДЗ Апатин	5	1	201	81,129	71,276	9,853	87.86	49.02
47	00205002	ДЗ Кула	5	1	278	100,712	87,140	13,572	86.52	48.82
48	00205003	ДЗ Оџаци	5	1	265	134,057	108,468	25,589	80.91	96.56
49	00205005	ЗЈЗ Сомбор	5	14	75	39,692	29,738	9,954	74.92	132.72
50	00205006	Апотека Сомбор	5	2	117	43,491	31,091	12,400	71.49	105.98
51	00205007	ДЗ Сомбор	5	1	443	139,027	120,519	18,508	86.69	41.78
52	00205008	ОБ Сомбор	5	4	1,232	657,950	546,938	111,012	83.13	90.11
53	00205009	Специјална болница за рехабилитацију Апатин	5	8	136	133,019	98,200	34,819	73.82	256.02
V Западнобачки управни округ					2,747	1,329,077	1,093,370	235,707	82.27	85.81
54	00206001	ДЗ Бач	6	1	96	88,433	53,278	35,155	60.25	366.20
55	00206002	ДЗ Бачка Паланка	6	1	398	223,775	179,079	44,696	80.03	112.30
56	00206003	ДЗ Бачки Петровац	6	1	77	148,703	106,156	42,547	71.39	552.56
57	00206004	ДЗ Беочин	6	1	96	74,401	60,937	13,464	81.90	140.25
58	00206005	ДЗ Бечеј	6	1	252	157,130	135,416	21,714	86.18	86.17
59	00206006	ДЗ Жабаљ	6	1	156	67,674	52,009	15,665	76.85	100.42
60	00206007	ДЗ Србобран	6	1	103	112,979	97,909	15,070	86.66	146.31
61	00206008	ДЗ Темерин	6	1	146	117,713	80,050	37,663	68.00	257.97
62	00206009	ДЗ Тител	6	1	87	75,188	56,385	18,803	74.99	216.13
63	00206010	ДЗ Нови Сад	6	1	1,508	739,819	569,740	170,079	77.01	112.78
64	00206012	Завод за трансфузију крви Војводине Нови Сад	6	15	94	130,483	121,478	9,005	93.10	95.80
65	00206013	СБ за реуматске болести Нови Сад	6	5	102	59,452	46,359	13,093	77.98	128.36
66	00206014	ИЗЈЗ Војводине Нови Сад	6	14	258	231,293	164,364	66,929	71.06	259.41
67	00206015	Институт за онкологију Војводине, С. Каменица	6	12	545	2,087,743	1,725,796	361,947	82.66	664.12
68	00206016	Институт за плућне болести Војводине, С. Каменица	6	12	593	943,106	830,373	112,733	88.05	190.11

(у 000 динара)

Р. Б.	Шифра установе	Назив установе	Округ	Тип	Број радника	Опрема			% истрошености	Садашња вредност по раднику
						Набавна вредност	Исправка вредности	Садашња вредност		
1	2	3	4	5	6	7	8	9	10	11
69	00206017	Институт за кардиоваскуларне болести Војводине, С. Каменица	6	12	602	1,205,724	851,876	353,848	70.65	587.79
70	00206018	Институт за здравствену заштиту деце и омладине Војводине, Н. Сад	6	12	803	706,001	461,781	244,220	65.41	304.13
71	00206019	Клиника за стоматологију Војводине, Нови Сад	6	13	69	44,836	34,555	10,281	77.07	149.00
72	00206020	КЦ Војводине, Нови Сад	6	10	3,216	3,374,367	2,333,158	1,041,209	69.14	323.76
73	00206021	Завод за здравствену заштиту радника Нови Сад	6	3	46	57,406	41,791	15,615	72.80	339.46
74	00206022	Завод за здравствену заштиту студената Нови Сад	6	3	72	41,420	29,817	11,603	71.99	161.15
75	00206023	Завод за антирабичну заштиту Нови сад	6	17	19	7,044	6,181	863	87.75	45.42
76	00206024	Апотека Нови Сад	6	2	247	77,095	61,550	15,545	79.84	62.94
77	00206025	Завод за ХМП Нови Сад	6	3	242	162,049	122,272	39,777	75.45	164.37
78	00206026	ДЗ Врбас	6	1	274	73,512	64,746	8,766	88.08	31.99
79	00206027	ОБ Врбас	6	4	566	550,151	440,182	109,969	80.01	194.29
80	00206028	Апотека Врбас	6	2	35	11,840	6,989	4,851	59.03	138.60
		VI Јужнобачки управни округ			10,702	11,569,337	8,734,227	2,835,110	75.49	264.91
81	00207001	ДЗ Инђија	7	1	347	231,591	192,854	38,737	83.27	111.63
82	00207002	ДЗ Пећинци	7	1	127	81,929	69,493	12,436	84.82	97.92
83	00207003	ДЗ Рума	7	1	383	171,288	137,868	33,420	80.49	87.26
84	00207004	ДЗ Стара Пазова	7	1	390	219,949	172,960	46,989	78.64	120.48
85	00207005	ДЗ Шид	7	1	244	131,067	124,299	6,768	94.84	27.74
86	00207007	СБ за неуролошка и посттрауматска стања Стари Сланкамен	7	8	255	99,083	88,308	10,775	89.13	42.25
87	00207008	ЗЈЗ Сремска Митровица	7	14	95	60,675	42,345	18,330	69.79	192.95
88	00207009	СБ за рехабилитацију Врдник	7	8	143	77,921	63,210	14,711	81.12	102.87
89	00207010	Апотека Сремска Митровица	7	2	87	26,782	18,382	8,400	68.64	96.55
90	00207011	ДЗ Ириг	7	1	73	54,836	36,548	18,288	66.65	250.52
91	00207012	ДЗ Сремска Митровица	7	1	453	177,279	153,175	24,104	86.40	53.21
92	00207013	ОБ Сремска Митровица	7	4	969	772,810	664,465	108,345	85.98	111.81
		VII Сремски управни округ			3,566	2,105,210	1,763,907	341,303	83.79	95.71
93	00208001	ДЗ Богатић	8	1	196	66,058	35,462	30,596	53.68	156.10
94	00208002	ДЗ Љубовија	8	1	114	46,147	38,726	7,421	83.92	65.10
95	00208005	СБ за рехабилитацију Бања Ковилџача	8	8	275	161,886	118,603	43,283	73.26	157.39
96	00208006	ЗЈЗ Шабац	8	14	99	69,941	54,740	15,201	78.27	153.55
97	00208007	Апотека Лозница	8	2	74	2,549	0	2,549	0.00	34.45
98	00208008	Апотека Шабац	8	2	109	21,038	10,895	10,143	51.79	93.06
99	00208009	ОБ Шабац	8	4	1,099	582,541	470,887	111,654	80.83	101.60
100	00208010	ДЗ Шабац	8	1	561	119,324	84,463	34,861	70.78	62.14
101	00208011	ДЗ Владимирци	8	1	100	44,009	37,398	6,611	84.98	66.11
102	00208012	ДЗ Коцелјева	8	1	81	40,829	37,604	3,225	92.10	39.81
103	00208013	ДЗ Лозница	8	1	361	86,428	66,720	19,708	77.20	54.59

(у 000 динара)

Р. Б.	Шифра установе	Назив установе	Округ	Тип	Број радника	Опрема			% истрошености	Садашња вредност по раднику
						Набавна вредност	Исправка вредности	Садашња вредност		
1	2	3	4	5	6	7	8	9	10	11
104	00208014	ДЗ Крупањ	8	1	90	24,158	20,099	4,059	83.20	45.10
105	00208015	ДЗ Мали Зворник	8	1	74	31,866	21,949	9,917	68.88	134.01
106	00208016	ОБ Лозница	8	4	829	314,771	251,208	63,563	79.81	76.67
VIII Мачвански управни округ					4,062	1,611,545	1,248,754	362,791	77.49	89.31
107	00209001	ДЗ Уб	9	1	134	52,458	42,234	10,224	80.51	76.30
108	00209002	ЗЦ Ваљево	9	9	1,305	879,128	694,932	184,196	79.05	141.15
109	00209003	Апотека Ваљево	9	2	102	21,418	18,255	3,163	85.23	31.01
110	00209004	ДЗ Лајковац	9	1	88	51,979	44,379	7,600	85.38	86.36
111	00209005	ЗЈЗ Ваљево	9	14	67	38,286	27,407	10,879	71.58	162.37
112	00209007	ДЗ Ваљево	9	1	375	134,185	109,005	25,180	81.23	67.15
113	00209008	ДЗ Осечина	9	1	60	19,134	10,433	8,701	54.53	145.02
114	00209009	ДЗ Љиг	9	1	58	14,364	12,450	1,914	86.68	33.00
115	00209010	ДЗ Мионица	9	1	63	16,382	13,266	3,116	80.98	49.46
IX Колубарски управни округ					2,252	1,227,334	972,361	254,973	79.23	113.22
116	00210001	ЗЦ Смедерево	10	9	512	58,853	45,941	12,912	78.06	25.22
117	00210002	ОБ "Стефан Високи" Смедеревска Паланка	10	4	608	270,012	175,626	94,386	65.04	155.24
118	00210003	Апотека Смедеревска Паланка	10	2	38	9,454	8,484	970	89.74	25.53
119	00210004	Апотека Смедерево	10	2	71	36,960	27,117	9,843	73.37	138.63
120	00210005	ДЗ Велика Плана	10	1	236	90,963	77,685	13,278	85.40	56.26
121	00210006	ДЗ Смедеревска Паланка	10	1	300	80,922	69,030	11,892	85.30	39.64
122	00210007	Апотека Велика Плана	10	2	25	7,648	5,361	2,287	70.10	91.48
123	00210008	ОБ Смедерево	10	4	832	364,055	223,832	140,223	61.48	168.54
X Подунавски управни округ					2,622	918,867	633,076	285,791	68.90	109.00
124	00211001	ДЗ Велико Градиште	11	1	113	13,342	0	13,342	0.00	118.07
125	00211002	ДЗ Жагубица	11	1	115	63,732	45,118	18,614	70.79	161.86
126	00211004	ЗЦ Петровац	11	9	395	125,161	96,339	28,822	76.97	72.97
127	00211005	ЗЈЗ Пожаревац	11	14	109	71,482	55,988	15,494	78.32	142.15
128	00211006	Апотека Пожаревац	11	2	146	39,006	27,138	11,868	69.57	81.29
129	00211007	ДЗ Жабари	11	1	85	33,398	24,160	9,238	72.34	108.68
130	00211008	ДЗ Голубац	11	1	77	22,303	11,293	11,010	50.63	142.99
131	00211009	ДЗ Кучево	11	1	100	35,721	19,690	16,031	55.12	160.31
132	00211010	ДЗ Мало Црниће	11	1	64	12,412	7,793	4,619	62.79	72.17
133	00211011	ДЗ Пожаревац	11	1	535	123,363	97,657	25,706	79.16	48.05
134	00211012	ОБ Пожаревац	11	4	957	409,735	296,540	113,195	72.37	118.28
XI Браничевски управни округ					2,696	949,655	681,716	267,939	71.79	99.38
135	00212001	ДЗ Крагујевац	12	1	689	150,569	117,971	32,598	78.35	47.31
136	00212002	ДЗ Баточина	12	1	83	28,687	23,741	4,946	82.76	59.59

(у 000 динара)

Р. Б.	Шифра установе	Назив установе	Округ	Тип	Број радника	Опрема			% истрошености	Садашња вредност по раднику
						Набавна вредност	Исправка вредности	Садашња вредност		
1	2	3	4	5	6	7	8	9	10	11
137	00212003	ДЗ Кнић	12	1	83	40,922	31,743	9,179	77.57	110.59
138	00212004	ДЗ Лапово	12	1	56	29,951	22,091	7,860	73.76	140.36
139	00212005	ДЗ Рача	12	1	69	37,616	27,532	10,084	73.19	146.14
140	00212006	ДЗ Топола	12	1	136	57,964	55,955	2,009	96.53	14.77
141	00212007	ЗЦ Аранђеловац	12	9	517	182,603	104,980	77,623	57.49	150.14
142	00212008	Завод за стоматологију Крагујевац	12	3	155	49,162	43,944	5,218	89.39	33.66
143	00212009	СБ за рехабилитацију "Буковичка Бања", Аранђеловац	12	8	79	17,660	11,289	6,371	63.92	80.65
144	00212010	КЦ Крагујевац	12	10	2,332	2,150,990	1,497,500	653,490	69.62	280.23
145	00212011	ИЗЈЗ Крагујевац	12	14	132	135,028	71,006	64,022	52.59	485.02
146	00212012	Апотека Крагујевац	12	2	197	67,590	47,000	20,590	69.54	104.52
147	00212013	Апотека Аранђеловац	12	2	33	9,199	7,988	1,211	86.84	36.70
148	00212014	Завод за ХМП Крагујевац	12	3	163	98,046	83,867	14,179	85.54	86.99
149	00312001	Завод за здравствену заштиту радника Крагујевац	12	3	281	321,281	315,729	5,552	98.27	19.76
XII Шумадијски управни округ					5,005	3,377,268	2,462,336	914,932	72.91	182.80
150	00213001	ДЗ Деспотовац	13	1	232	84,963	73,204	11,759	86.16	50.69
151	00213002	ДЗ Свилајнац	13	1	238	88,291	67,824	20,467	76.82	86.00
152	00213005	ЗЈЗ Ђуприја	13	14	72	83,932	43,602	40,330	51.95	560.14
153	00213006	ЗЦ Параћин	13	9	631	264,345	198,243	66,102	74.99	104.76
154	00213007	ДЗ Рековац	13	1	97	40,368	34,603	5,765	85.72	59.43
155	00213008	ДЗ Јагодина	13	1	404	73,708	60,933	12,775	82.67	31.62
156	00213009	ОБ Јагодина	13	4	539	181,974	151,927	30,047	83.49	55.75
157	00213010	Апотека Јагодина	13	2	43	11,331	7,895	3,436	69.68	79.91
158	00213011	ДЗ Ђуприја	13	1	304	140,746	134,271	6,475	95.40	21.30
159	00213012	ОБ Ђуприја	13	4	969	712,376	623,112	89,264	87.47	92.12
XIII Поморавски управни округ					3,529	1,682,034	1,395,614	286,420	82.97	81.16
160	00214001	ЗЦ Бор	14	9	1,018	555,357	416,152	139,205	74.93	136.74
161	00214002	ЗЦ Неготин	14	9	607	261,069	204,860	56,209	78.47	92.60
162	00214003	ЗЦ Кладово	14	9	458	300,281	264,742	35,539	88.16	77.60
163	00214005	Апотека Бор	14	2	140	31,979	20,441	11,538	63.92	82.41
164	00214006	ДЗ Мајдампек	14	1	162	81,732	61,623	20,109	75.40	124.13
165	00214007	ОБ Мајдампек	14	4	100	70,355	53,738	16,617	76.38	166.17
XIV Борски управни округ					2,485	1,300,773	1,021,556	279,217	78.53	112.36
166	00215001	ДЗ Бољевац	15	1	103	40,565	37,500	3,065	92.44	29.76
167	00215002	ЗЦ Књажевац	15	9	433	106,805	73,989	32,816	69.27	75.79
168	00215003	ЗЦ Зајечар	15	9	1,026	776,747	532,341	244,406	68.53	238.21
169	00215004	СБ за рехабилитацију "Гамзиград" Зајечар	15	8	130	153,818	147,305	6,513	95.77	50.10
170	00215005	ЗЈЗ Зајечар	15	14	117	68,500	54,418	14,082	79.44	120.36

(у 000 динара)

Р. Б.	Шифра установе	Назив установе	Округ	Тип	Број радника	Опрема			% истрошености	Садашња вредност по раднику
						Набавна вредност	Исправка вредности	Садашња вредност		
1	2	3	4	5	6	7	8	9	10	11
171	00215006	Апотека Зајечар	15	2	96	61,258	45,117	16,141	73.65	168.14
172	00220004	ДЗ Сокобања	15	1	122	37,858	36,650	1,208	96.81	9.90
173	00220010	СБ за неспецифичне плућне болести "Сокобања", Сокобања	15	8	232	175,483	120,121	55,362	68.45	238.63
174	00220011	СБ за плућне болести "Озрен" Сокобања	15	6	163	139,047	128,430	10,617	92.36	65.13
XV Зајечарски управни округ					2,422	1,560,081	1,175,871	384,210	75.37	158.63
175	00216001	ЗЦ Ужице	16	9	3,983	2,067,296	1,627,356	439,940	78.72	110.45
176	00216002	СБ за рехабилитацију "Златар" Нова Варош	16	8	57	100,542	94,886	5,656	94.37	99.23
177	00216003	СБ за болести штитасте жлезде и болести метаболизма "Златибор"	16	8	216	119,711	96,465	23,246	80.58	107.62
178	00216004	ЗЈЗ Ужице	16	14	101	83,001	55,077	27,924	66.36	276.48
179	00216005	Апотека Ужице	16	2	271	45,476	33,070	12,406	72.72	45.78
XVI Златиборски управни округ					4,628	2,416,026	1,906,854	509,172	78.93	110.02
180	00217001	ЗЦ Чачак	17	9	1,873	1,023,089	822,465	200,624	80.39	107.11
181	00217003	СБ за рехабилитацију Ивањица	17	8	114	42,799	30,855	11,944	72.09	104.77
182	00217004	ЗЈЗ Чачак	17	14	82	92,416	69,563	22,853	75.27	278.70
183	00217005	Апотека Чачак	17	2	84	27,233	21,256	5,977	78.05	71.15
184	00217006	Апотека Горњи Милановац	17	2	29	8,041	7,084	957	88.10	33.00
185	00217007	ДЗ Горњи Милановац	17	1	261	98,585	85,354	13,231	86.58	50.69
186	00217008	ОБ Горњи Милановац	17	4	370	402,381	362,762	39,619	90.15	107.08
XVII Моравички управни округ					2,813	1,694,544	1,399,339	295,205	82.58	104.94
187	00218001	ДЗ Рашка	18	1	164	79,499	64,828	14,671	81.55	89.46
188	00218002	ЗЦ Нови Пазар	18	9	643	453,230	324,516	128,714	71.60	200.18
189	00218003	ЗЦ Краљево	18	9	1,717	947,650	747,610	200,040	78.89	116.51
190	00218004	ЗЈЗ Краљево	18	14	98	74,774	56,927	17,847	76.13	182.11
191	00218005	СБ за прогресивне мишићне и неуромишићне болести Нови Пазар	18	8	134	41,929	34,339	7,590	81.90	56.64
192	00218006	СБ за лечење и рехабилитацију "Меркур" Врњак Бања	18	8	296	278,321	176,969	101,352	63.58	342.41
193	00218007	СБ за рехабилитацију "Агенс" Матарушка Бања, Краљево	18	8	136	29,791	21,863	7,928	73.39	58.29
194	00218008	Апотека Краљево	18	2	167	44,046	36,479	7,567	82.82	45.31
195	00218009	ДЗ Тутин	18	1	247	63,756	13,444	50,312	21.09	203.69
196	00218010	ДЗ Врњачка Бања	18	1	159	58,315	50,895	7,420	87.28	46.67
197	00218011	СБ за интерне болести Врњачка Бања	18	5	80	31,305	20,520	10,785	65.55	134.81
198	00218012	ДЗ Нови Пазар	18	1	406	89,006	80,736	8,270	90.71	20.37
XVIII Рашки управни округ					4,247	2,191,622	1,629,126	562,496	74.33	132.45
199	00219001	ДЗ Трстеник	19	1	252	108,045	82,909	25,136	76.74	99.75
200	00219002	ЗЦ Крушевац	19	9	1,794	638,555	519,842	118,713	81.41	66.17
201	00219003	СБ за рехабилитацију "Рибарска Бања", Крушевац	19	8	333	143,524	83,898	59,626	58.46	179.06
202	00219004	ЗЈЗ Крушевац	19	14	80	71,387	54,610	16,777	76.50	209.71
203	00219005	Апотека Крушевац	19	2	231	58,552	35,276	23,276	60.25	100.76

(у 000 динара)

Р. Б.	Шифра установе	Назив установе	Округ	Тип	Број радника	Опрема			% истрошености	Садашња вредност по раднику
						Набавна вредност	Исправка вредности	Садашња вредност		
1	2	3	4	5	6	7	8	9	10	11
204	00219006	ДЗ Брус	19	1	119	84,557	73,998	10,559	87.51	88.73
205	00219007	ДЗ Александровац	19	1	144	90,194	79,904	10,290	88.59	71.46
206	00219008	ДЗ Ђићевац	19	1	66	32,646	22,915	9,731	70.19	147.44
207	00219009	ДЗ Варварин	19	1	94	44,025	35,136	8,889	79.81	94.56
XIX Расински управни округ					3,113	1,271,485	988,488	282,997	77.74	90.91
208	00220001	ДЗ Гаџин Хан	20	1	67	22,462	19,098	3,364	85.02	50.21
209	00220002	ДЗ Дољевац	20	1	93	48,642	34,116	14,526	70.14	156.19
210	00220003	ДЗ Сврљиг	20	1	104	45,656	41,194	4,462	90.23	42.90
211	00220005	ДЗ Ниш	20	1	1,292	322,755	253,002	69,753	78.39	53.99
212	00220006	ДЗ Мерошина	20	1	88	18,387	10,023	8,364	54.51	95.05
213	00220007	ДЗ Ражањ	20	1	65	43,443	38,944	4,499	89.64	69.22
214	00220008	ЗЦ Алексинац	20	9	462	170,734	122,028	48,706	71.47	105.42
215	00220009	СБ за психијатрујске болести "Горња Топоница", Ниш	20	7	536	181,731	160,032	21,699	88.06	40.48
216	00220012	Завод за ХМП Ниш	20	3	340	167,417	150,885	16,532	90.13	48.62
217	00220013	Завод за здравствену заштиту радника Ниш	20	3	290	209,475	146,495	62,980	69.93	217.17
218	00220014	Завод за здравствену заштиту студената Ниш	20	3	44	19,700	14,262	5,438	72.40	123.59
219	00220015	Завод за плућне болести и туберкулозу Ниш	20	3	55	25,933	21,586	4,347	83.24	79.04
220	00220016	Завод за трансфузију крви Ниш	20	15	113	97,750	73,262	24,488	74.95	216.71
221	00220017	Завод за судску медицину Ниш	20	16	27	72,647	32,974	39,673	45.39	1,469.37
222	00220018	Институт за лечење и рехабилитацију "Нишка Бања" Ниш	20	8	495	335,943	237,881	98,062	70.81	198.11
223	00220019	КЦ Ниш	20	10	3,308	2,774,339	2,257,476	516,863	81.37	156.25
224	00220020	Клиника за стоматологију Ниш	20	13	171	99,230	60,350	38,880	60.82	227.37
225	00220021	ИЗЈЗ Ниш	20	14	230	124,157	89,402	34,755	72.01	151.11
226	00220022	Апотека Ниш	20	2	276	92,961	76,982	15,979	82.81	57.89
XX Нишавски управни округ					8,056	4,873,362	3,839,992	1,033,370	78.80	128.27
227	00221001	ДЗ Куршумлија	21	1	155	57,585	53,888	3,697	93.58	23.85
228	00221002	ДЗ Блаце	21	1	107	52,586	45,038	7,548	85.65	70.54
229	00221005	Апотека Прокупље	21	2	80	11,355	7,031	4,324	61.92	54.05
230	00221006	ДЗ Житорађа	21	1	109	38,091	25,191	12,900	66.13	118.35
231	00221007	ДЗ Прокупље	21	1	305	83,811	68,557	15,254	81.80	50.01
232	00221008	ОБ Прокупље	21	4	679	350,057	228,849	121,208	65.37	178.51
XXI Топлички управни округ					1,435	593,485	428,554	164,931	72.21	114.93
233	00222001	ДЗ Бела Паланка	22	1	129	74,711	62,732	11,979	83.97	92.86
234	00222003	ЗЈЗ Пирот	22	14	48	19,806	18,506	1,300	93.44	27.08
235	00222004	Апотека Пирот	22	2	58	24,781	17,093	7,688	68.98	132.55
236	00222005	ДЗ Бабушница	22	1	96	41,704	31,169	10,535	74.74	109.74
237	00222006	ДЗ Димитровград	22	1	110	57,619	45,276	12,343	78.58	112.21

(у 000 динара)

Р. Б.	Шифра установе	Назив установе	Округ	Тип	Број радника	Опрема			% истрошености	Садашња вредност по раднику
						Набавна вредност	Исправка вредности	Садашња вредност		
1	2	3	4	5	6	7	8	9	10	11
238	00222007	ДЗ Пирот	22	1	324	72,884	66,777	6,107	91.62	18.85
239	00222008	ОБ Пирот	22	4	698	345,903	258,184	87,719	74.64	125.67
		XXII Пиротски управни округ			1,463	637,408	499,737	137,671	78.40	94.10
240	00223001	ДЗ Бојник	23	1	84	42,076	32,598	9,478	77.47	112.83
241	00223003	ЗЈЗ Лесковац	23	14	97	60,196	45,238	14,958	75.15	154.21
242	00223004	Апотека Лесковац	23	2	215	48,664	47,056	1,608	96.70	7.48
243	00223005	ДЗ Лебане	23	1	144	57,636	50,019	7,617	86.78	52.90
244	00223006	СБ за рехабилитацију "Гејзер" Сијеринска Бања, Медвеђа	23	8	127	61,467	59,661	1,806	97.06	14.22
245	00223007	ДЗ Власотинци	23	1	211	85,012	72,824	12,188	85.66	57.76
246	00223008	ДЗ Лесковац	23	1	931	200,922	173,815	27,107	86.51	29.12
247	00223009	ОБ Лесковац	23	4	1,294	590,518	419,652	170,866	71.07	132.04
248	00223010	ДЗ Медвеђа	23	1	82	38,753	32,007	6,746	82.59	82.27
		XXIII Јабланички управни округ			3,185	1,185,244	932,870	252,374	78.71	79.24
249	00224001	ЗЦ Врање	24	9	1,643	636,583	195,957	440,626	30.78	268.18
250	00224002	ЗЦ Сурдулица	24	9	336	179,136	87,847	91,289	49.04	271.69
251	00224003	СБ за плућне болести Сурдулица	24	5	101	54,974	39,303	15,671	71.49	155.16
252	00224004	СБ за рехабилитацију Бујановац	24	8	101	55,847	52,872	2,975	94.67	29.46
253	00224005	СБ за рехабилитацију "Врањска Бања" Врање	24	8	67	33,229	28,968	4,261	87.18	63.60
254	00224006	ЗЈЗ Врање	24	14	124	37,698	22,195	15,503	58.88	125.02
255	00224007	Апотека Врање	24	2	127	34,709	25,769	8,940	74.24	70.39
256	00224008	ДЗ Владичин Хан	24	1	134	50,203	39,436	10,767	78.55	80.35
257	00224009	ДЗ Бујановац	24	1	271	233,903	157,816	76,087	67.47	280.76
258	00224010	ДЗ Босилеград	24	1	95	38,121	18,059	20,062	47.37	211.18
259	00224011	Апотека Бујановац	24	2	22	2,327	543	1,784	23.33	81.09
260	00224012	ДЗ Прешево	24	1	200	22,025	6,953	15,072	31.57	75.36
		XXIV Пчињски управни округ			3,221	1,378,755	675,718	703,037	49.01	218.27
261	00225001	ДЗ Грачаница	25	1	644	132,439	73,413	59,026	55.43	91.66
262	00225002	ДЗ Доња Гуштерица	25	1	390	38,359	18,305	20,054	47.72	51.42
263	00225003	ДЗ Косово Поље	25	1	170	14,773	7,260	7,513	49.14	44.19
264	00225004	ДЗ Обилић	25	1	207	23,275	20,709	2,566	88.98	12.40
265	00225005	ДЗ Штрпце	25	1	286	40,536	39,903	633	98.44	2.21
266	00225006	КБЦ Приштина	25	11	1,103	122,607	60,680	61,927	49.49	56.14
267	00225007	Апотека Приштина	25	2	10	0	0	0	#DIV/0!	0.00
268	00225008	ЗЦ Призрен	25	9	339	7,357	3,705	3,652	50.36	10.77
269	00225009	ДЗ Приштина	25	1	651	3,337	2,539	798	76.09	1.23
270	00225010	ДЗ Драгаш	25	1	37	0	0	0	#DIV/0!	0.00
271	00225011	Апотека Призрен	25	2	18	0	0	0	#DIV/0!	0.00

(у 000 динара)

Р. Б.	Шифра установе	Назив установе	Округ	Тип	Број радника	Опрема			% истрошености	Садашња вредност по раднику
						Набавна вредност	Исправка вредности	Садашња вредност		
1	2	3	4	5	6	7	8	9	10	11
272	00225012	ДЗ Исток	25	1	60	4,893	2,190	2,703	44.76	45.05
273	00225013	ЗЦ Пећ	25	9	237	3,370	1,654	1,716	49.08	7.24
274	00225014	СБ за плућне болести Пећ	25	6	28	0	0	0	#DIV/0!	0.00
275	00225015	ЗЦ Ђаковица	25	9	40	90	27	63	30.00	1.58
276	00225016	Апотека Пећ	25	2	14	0	0	0	#DIV/0!	0.00
277	00225017	СБ за рехабилитацију Исток	25	8	42	0	0	0	#DIV/0!	0.00
XXV Косовски управни округ					4,276	391,036	230,385	160,651	58.92	37.57
278	00228001	ДЗ Звечан	28	1	158	41,388	35,297	6,091	85.28	38.55
279	00228002	ЗЦ Косовска Митровица	28	9	1,575	684,411	571,626	112,785	83.52	71.61
280	00228003	Апотека Косовска Митровица	28	2	81	18,098	13,138	4,960	72.59	61.23
281	00228004	ЗЈЗ Косовска Митровица	28	14	100	115,837	112,390	3,447	97.02	34.47
XXVIII Косовскомитровачки управни округ					1,914	859,734	732,451	127,283	85.20	66.50
282	00229001	Апотека Ђњилане	29	2	34	1,116	153	963	13.71	28.32
283	00229002	ЗЦ Ђњилане	29	9	421	20,979	19,062	1,917	90.86	4.55
XXIX Косовско-поморавски управни округ					455	22,095	19,215	2,880	86.97	6.33
284	00230001	ДЗ Барајево, Београд	30	1	150	97,403	84,810	12,593	87.07	83.95
285	00230002	ДЗ Вождовац, Београд	30	1	731	236,557	191,807	44,750	81.08	61.22
286	00230003	ДЗ Врачар, Београд	30	1	340	106,564	102,196	4,368	95.90	12.85
287	00230004	ДЗ Гроцка, Београд	30	1	434	100,822	58,380	42,442	57.90	97.79
288	00230005	ДЗ Звездара, Београд	30	1	647	199,304	141,608	57,696	71.05	89.17
289	00230006	ДЗ Земун, Београд	30	1	853	233,251	183,634	49,617	78.73	58.17
290	00230007	ДЗ Лазаревац, Београд	30	1	475	224,156	179,767	44,389	80.20	93.45
291	00230008	ДЗ Младеновац, Београд	30	1	245	142,002	118,957	23,045	83.77	94.06
292	00230009	ДЗ Нови Београд, Београд	30	1	903	296,973	209,256	87,717	70.46	97.14
293	00230010	ДЗ Обреновац, Београд	30	1	457	195,828	153,046	42,782	78.15	93.61
294	00230011	ДЗ Палилула, Београд	30	1	765	312,828	265,257	47,571	84.79	62.18
295	00230012	ДЗ Раковица, Београд	30	1	471	79,906	51,573	28,333	64.54	60.15
296	00230013	ДЗ Савски Венац, Београд	30	1	273	130,488	106,569	23,919	81.67	87.62
297	00230014	ДЗ Сопот, Београд	30	1	115	61,660	44,028	17,632	71.40	153.32
298	00230015	ДЗ Стари град, Београд	30	1	529	211,358	170,479	40,879	80.66	77.28
299	00230016	ДЗ Чукарица, Београд	30	1	698	208,515	164,868	43,647	79.07	62.53
300	00230017	СБ за интерне болести Младеновац	30	5	171	133,982	106,217	27,765	79.28	162.37
301	00230018	СБ за церебралну парализу и развојну неурологију Београд	30	8	192	40,867	32,241	8,626	78.89	44.93
302	00230019	Институт за неонатологију Београд	30	12	308	289,073	184,107	104,966	63.69	340.80
303	00230020	СБ за цереброваскуларне болести "Свети Сава" Београд	30	5	402	531,763	399,471	132,292	75.12	329.08
304	00230021	Градски завод за ХМП Београд	30	3	885	376,050	283,594	92,456	75.41	104.47
305	00230022	Градски завод за кожно-венеричне болести Београд	30	3	69	22,680	16,906	5,774	74.54	83.68

(у 000 динара)

Р. Б.	Шифра установе	Назив установе	Округ	Тип	Број радника	Опрема			% истрошености	Садашња вредност по раднику
						Набавна вредност	Исправка вредности	Садашња вредност		
1	2	3	4	5	6	7	8	9	10	11
306	00230023	Градски завод за геронтологију	30	3	339	38,582	27,081	11,501	70.19	33.93
307	00230024	ГЗЈЗ Београд	30	14	397	561,565	373,413	188,152	66.50	473.93
308	00230025	Градски завод за плућне болести и турбекулозу Београд	30	3	192	81,158	61,290	19,868	75.52	103.48
309	00230026	СБ за ендемску нефропатију Лазаревац, Београд	30	5	111	97,794	75,829	21,965	77.54	197.88
310	00230027	Завод за здравствену заштиту студената Београд	30	3	189	105,820	100,666	5,154	95.13	27.27
311	00230028	Завод за здравствену заштиту радника МУП-а Београд	30	3	191	46,130	31,816	14,314	68.97	74.94
312	00230030	СБ за рехабилитацију и ортопедску протетику Београд	30	8	192	108,936	100,154	8,782	91.94	45.74
313	00230031	Институт за трансфузију крви Србије Београд	30	15	403	253,194	200,006	53,188	78.99	131.98
314	00230032	СБ за болести зависности Београд	30	5	125	35,214	22,992	12,222	65.29	97.78
315	00230033	Завод за психофизиолошке поремећаје и говорну патологију	30	18	0	0	0	0	0.00	0.00
316	00230034	Институт за ортопедско-хирушке болести "Бањица" Београд	30	12	834	429,648	310,659	118,989	72.31	142.67
317	00230035	СБ за психијатријске болести "Др Лаза Лазаревић" Београд	30	7	519	94,412	63,316	31,096	67.06	59.92
318	00230036	Институт за кардиоваскуларне болести "Дедиње" Београд	30	12	649	1,343,011	1,087,688	255,323	80.99	393.41
319	00230037	Институт за здр. заштиту мајке и детета Србије "Др Вукан Чупић"	30	12	1,041	1,102,302	818,614	283,688	74.26	272.51
320	00230038	Институт за ментално здравље Београд	30	12	237	70,192	51,700	18,492	73.66	78.03
321	00230039	Институт за онкологију и радиологију Србије Београд	30	12	971	1,969,878	1,637,741	332,137	83.14	342.06
322	00230040	Институт за реуматологију Београд	30	12	240	211,195	134,115	77,080	63.50	321.17
323	00230041	Институт за рехабилитацију Београд	30	8	533	200,557	156,796	43,761	78.18	82.10
324	00230042	Клиника за рехабилитацију "Др Мирослав Зотовић" Београд	30	8	334	196,448	171,554	24,894	87.33	74.53
325	00230043	Клиника за неурологију и психијатрију за децу и омладину	30	13	85	71,243	52,397	18,846	73.55	221.72
326	00230044	Универзитетска дечја клиника Београд	30	13	719	1,071,811	873,496	198,315	81.50	275.82
327	00230045	Гинеколошко-акушерска клиника Београд	30	13	733	436,952	325,607	111,345	74.52	151.90
328	00230047	КБЦ "Бежанијска коса" Београд	30	11	941	1,292,179	1,132,418	159,761	87.64	169.78
329	00230048	КБЦ "Др Драгиша Мишовић - Дедиње" Београд	30	11	1,231	996,407	583,521	412,886	58.56	335.41
330	00230049	КБЦ Земун Београд	30	11	1,283	1,225,637	782,413	443,224	63.84	345.46
331	00230050	КБЦ Звездара Београд	30	11	1,651	1,038,051	853,964	184,087	82.27	111.50
332	00230051	КЦ Србије Београд	30	10	8,217	7,725,287	5,809,724	1,915,563	75.20	233.12
333	00230052	Апотека Београд	30	2	1,133	322,946	282,739	40,207	87.55	35.49
334	00230053	ИЗЈЗ Србије "Др Милан Јовановић Батут" Београд	30	14	241	217,299	171,224	46,075	78.80	191.18
335	00230057	Институт за медицину рада Србије "Др Драгомир Карајовић" Београд	30	19	140	131,313	96,118	35,195	73.20	251.39
336	00330006	Завод за здравствену заштиту радника "Железнице Србије"	30	3	748	855,088	765,429	89,659	89.51	119.86
		XXX Град Београд			34,732	26,562,279	20,403,251	6,159,028	76.81	177.33
		УКУПНО			127,910	78,224,787	59,851,461	18,373,326	76.51	143.64