

КОМОРА ЗДРАВСТВЕНИХ УСТАНОВА СРБИЈЕ  
БЕОГРАД

Хајдук Вељков венац 4-6

☎: 3622-523; 3622-524

E-mail: [kzus@mts.rs](mailto:kzus@mts.rs)

БЕСПЛАТАН ПРИМЕРАК

# Билтен

Информација о финансијском  
пословању  
здравствених установа Србије  
за период 01. 01. - 30. 06. 2017. године

Година XVII - Број 3/2017 | Тираж 400 примерака

---

Београд, август 2017. година

# С а д р ж а ј

<b>Р.б.</b>	<b>Н а з и в</b>	<b>Стр.</b>
<b>I.</b>	<b>УВОДНЕ НАПОМЕНЕ</b>	<b>1</b>
<b>II.</b>	<b>ФИНАНСИЈСКИ ПОКАЗАТЕЉИ ПОСЛОВАЊА</b>	<b>3</b>
	<b>1. УКУПНИ ПРИХОДИ И ПРИМАЊА</b>	<b>5</b>
	<b>1.1. Текући приходи</b>	<b>7</b>
	<b>1.2. Примања од продаје нефинансијске имовине</b>	<b>8</b>
	<b>1.3. Примања од задуживања и продаје финансијске имовине</b>	<b>9</b>
	<b>2. УКУПНИ РАСХОДИ И ИЗДАЦИ</b>	<b>9</b>
	<b>2.1. Текући расходи</b>	<b>14</b>
	<b>2.1.1. Расходи за запослене</b>	<b>15</b>
	<b>2.1.2. Расходи по основу коришћења услуга и роба</b>	<b>16</b>
	<b>2.2. Издаци за нефинансијску имовину</b>	<b>18</b>
	<b>2.3. Издаци за отплату главнице и набавку финансијске имовине</b>	<b>18</b>
	<b>3. УТВРЂЕНИ РЕЗУЛТАТ</b>	<b>19</b>
<b>III.</b>	<b>ПРИЛОЗИ (ТАБЕЛЕ):</b>	
	<b>1. Табела: Резултати пословања здравствених установа Србије за период I-VI 2017. године (по типу установе)</b>	<b>22</b>
	<b>2. Табела: Резултати пословања здравствених установа Србије за период I-VI 2017. године (по окрузима)</b>	<b>23</b>
	<b>3. Табела: Резултати пословања здравствених установа Србије за период I-VI 2017. године (појединачно по типу установе)</b>	<b>24</b>
	<b>4. Табела: Резултати пословања здравствених установа Србије за период I-VI 2017. године (појединачно по окрузима)</b>	<b>36</b>
	<b>5. Табела: Структура прихода и примања здравствених установа Србије за период I-VI 2017. године (појединачно по типу установе)</b>	<b>49</b>
	<b>6. Табела: Структура текућих прихода здравствених установа Србије за период I-VI 2017. године (по окрузима)</b>	<b>62</b>
	<b>7. Табела: Структура текућих прихода здравствених установа Србије за период I-VI 2017. године (појединачно по типу установе)</b>	<b>63</b>
	<b>8. Табела: Структура текућих расхода здравствених установа Србије за период I-VI 2017. године (по окрузима)</b>	<b>78</b>
	<b>9. Табела: Структура текућих расхода здравствених установа Србије за период I-VI 2017. године (појединачно по типу установе)</b>	<b>79</b>
	<b>10. Табела: Структура коришћења роба и услуга здравствених установа Србије за период I-VI 2017. године (појединачно по типу установе)</b>	<b>91</b>

## I. УВОДНЕ НАПОМЕНЕ

Информацију о финансијском пословању здравствених установа Србије за период јануар - јун 2017. године, урадила је Стручна служба Коморе здравствених установа Србије у склопу редовне активности Коморе везане за континуирано праћење финансијског пословања здравствених установа Србије.

Информације пружа корисну основу за пословно информисање, уз истицање значајних ограничења које поставља примењена рачуноводствена методологија израде финансијских извештаја, а пре свега тзв. „готовински принцип“. Наиме, постојећи систем финансијског извештавања не афирмише принципе релевантности и поузданости у приказивању успешности пословања здравствених установа и стога поново истичемо да би основни предуслов за боље пословно информисање била функционалнија рачуноводствено-финансијска регулатива, пре свега тзв. „обрачунски принцип“.

Информација обухвата финансијске показатеље здравствених установа из Плана мреже које имају закључен уговор са Републичком фондом за здравствено осигурање (у даљем тексту: Фонд) и које своје пословне књиге воде у складу са Законом о буџетском систему, Уредбом о буџетском рачуноводству, Правилником о стандардном класификационом оквиру и контном плану за буџетски систем, Правилником о начину припреме, састављања и подношења финансијских извештаја корисника буџетских средстава и корисника средстава обавезног социјалног осигурања, и другим прописима којима се уређује ова област.

Извори података за ову информацију су периодични извештаји о извршењу буџета, односно финансијских планова (Образац 5 - Извештај о извршењу буџета), које су здравствене установе у складу са чланом 8. Уредбе о буџетском рачуноводству саставиле и доставиле Фонду, за потребе планирања и контроле извршења финансијског плана. Коришћен је и податак који објављује Републички завод за статистику, а који се односи на раст потрошачких цена у периоду јануар - јун 2017. у односу на период јануар - јун 2016. године<sup>1</sup>).

Извештај о извршењу буџета (Образац 5) за период јануар-јун 2017. године Фонду је доставило 346 здравствених установа. Образац 5 – Извештај о извршењу буџета нису доставиле две установе – Апотека Шабац и Апотека Панчево.

Сви вредносни показатељи у информацији исказани су у 000 динара, уколико није другачије наглашено.

Број обрадом обухваћених здравствених установа по врстама здравствених установа дат је у следећој табели.

---

<sup>1</sup> ) У периоду јануар-јун 2017.г. у односу на период јануар-јун 2016.г. индекс потрошачких цена износио је 103,4 (Сл.гл.РС, број 69 од 14.07.2017.године)

Табела 1: Број обрадом обухваћених здравствених установа по врстама

РБ	О П И С	I - VI 2016.г.	I - VI 2017.г.
1	2	3	4
1	Домови здравља	150	150
2	Апотеке	40	38
3	Опште болнице	30	30
4	Специјалне болнице	37	37
5	Заводи	21	21
6	Инст./заводи за јавно здравље	25	25
7	Здравствени центари	13	13
8	Клинике	6	6
9	Институти	15	15
10	Клиничко болнички центри	5	5
11	Клинички центри	4	4
12	Институт за вирусологију, вакцине и серуме "Торлак"	1	1
13	Завод за биоциде и медицинску екологију	1	1
	УКУПНО:	348	346

У односу на исти период претходне године, број обрадом обухваћених здравствених установа мањи је за 2 установе. Ради се о Апотеци Шабац и Апотеци Панчево. Ове установе нису доставиле Фонду Образац 5 – Извештај о извршењу буџета за период 01.01. – 30.06.2017.године.

## II. ФИНАНСИЈСКИ ПОКАЗАТЕЉИ ПОСЛОВАЊА

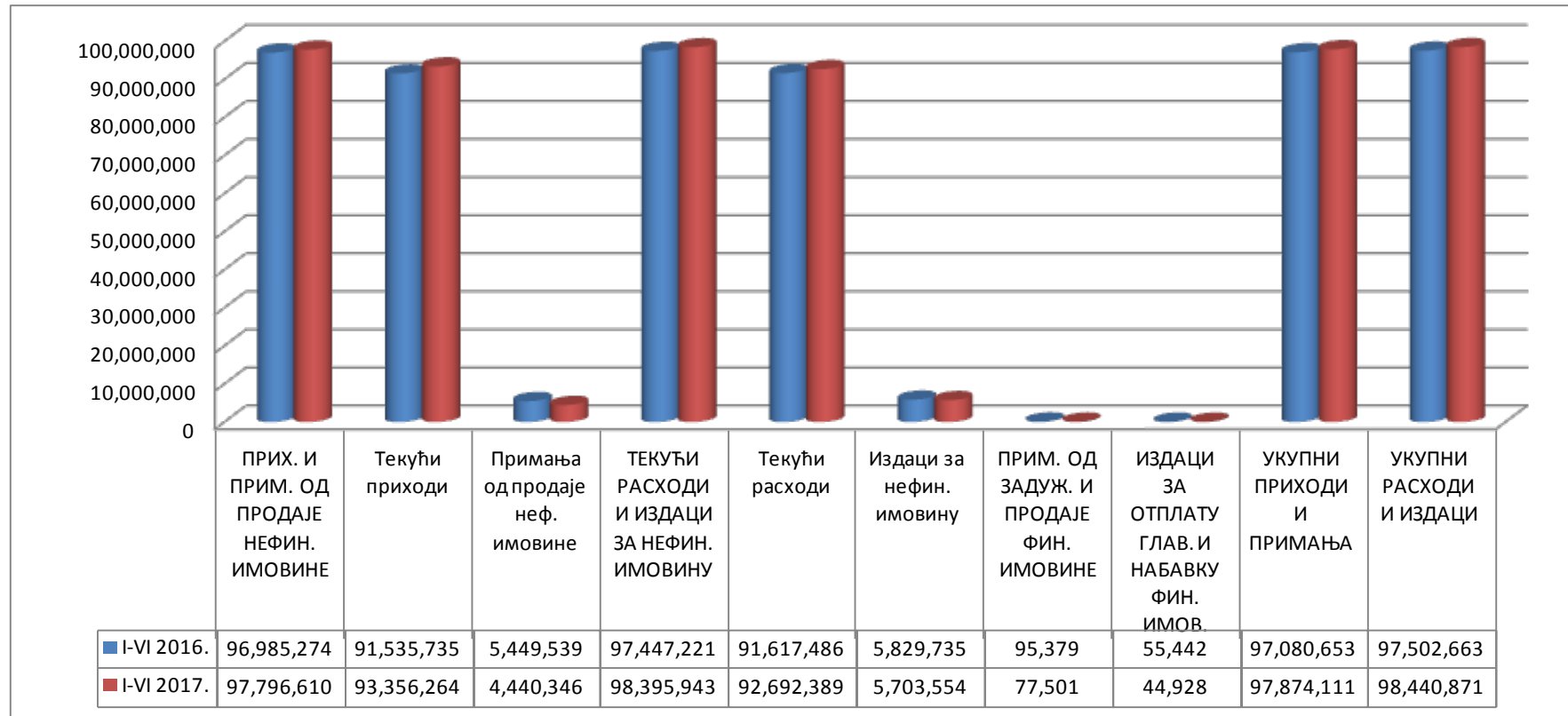
У првом полугодишту текуће године, збирно, здравствене установе Србије, исказале су следеће основне финансијске показатеље пословања.

Табела 2: Основни финансијски показатељи пословања

- износи у 000 дин. -

РБ	О П И С	ИЗНОС I - VI 2016.г.	ИЗНОС I - VI 2017.г.	ИНДЕКС	% уч. I-VI 2016.г.	% уч. I-VI 2017.г.
1	2	3	4	5	6	7
1	ТЕКУЋИ ПРИХОДИ И ПРИМАЊА ОД ПРОДАЈЕ НЕФИНАНСИЈСКЕ ИМОВИНЕ	96,985,274	97,796,610	100.84	100.00	100.00
2	Текући приходи	91,535,735	93,356,264	101.99	94.38	95.46
3	Примања од продаје нефинансијске имовине	5,449,539	4,440,346	81.48	5.62	4.54
4	ТЕКУЋИ РАСХОДИ И ИЗДАЦИ ЗА НЕФИНАНСИЈСКУ ИМОВИНУ	97,447,221	98,395,943	100.97	100.00	100.00
5	Текући расходи	91,617,486	92,692,389	101.17	94.02	94.20
6	Издаци за нефинансијску имовину	5,829,735	5,703,554	97.84	5.98	5.80
7	Вишак прихода и примања - буџетски суфицит	1,118,470	1,387,161	124.02		
8	Мањак прихода и примања - буџетски дефицит	1,580,417	1,986,494	125.69		
9	<i>Резултат пословања (1-4 или 7-8)</i>	-461,947	-599,333	129.74		
10	ПРИМАЊА ОД ЗАДУЖИВАЊА И ПРОДАЈЕ ФИНАНСИЈСКЕ ИМОВИНЕ	95,379	77,501	81.26		
11	ИЗДАЦИ ЗА ОТПЛАТУ ГЛАВНИЦЕ И НАБАВКУ ФИНАНСИЈСКЕ ИМОВИНЕ	55,442	44,928	81.04		
12	Вишак примања	84,218	67,296	79.91		
13	Мањак промања	44,281	34,723	78.42		
14	<i>Вишак односно мањак примања (12-13)</i>	39,937	32,573	81.56		
15	УКУПНИ ПРИХОДИ И ПРИМАЊА	97,080,653	97,874,111	100.82		
16	УКУПНИ РАСХОДИ И ИЗДАЦИ	97,502,663	98,440,871	100.96		
17	Вишак новчаних прилива	1,131,699	1,427,835	126.17		
18	Мањак новчаних одлива	1,553,709	1,994,595	128.38		
19	<i>Вишак односно мањак (17-18)</i>	-422,010	-566,760	134.30		

Графикон 1: Основни финансијски показатељи пословања



## 1. УКУПНИ ПРИХОДИ И ПРИМАЊА

У првом полугодишту 2017.године, укупни приходи и примања, збирно, здравствених установа Србије износили су 97.874.111 хиљада динара. У односу на исти период претходне године повећани су за 793,458 хиљада динара или 0.82%.

Табела 3: Укупни приходи и примања по врстама прихода и примања

- износи у 000 динара-

РБ	О П И С	ИЗНОС I-VI 2016.Г.	% УЧ.	ИЗНОС I-VI 2017.Г.	% УЧ.	ИНДЕКС 5/3
1	2	3	4	5	6	7
	УКУПНИ ПРИХОДИ И ПРИМАЊА	97,080,653	100.00	97,874,111	100.00	100.82
1	ТЕКУЋИ ПРИХОДИ	91,535,735	94.29	93,356,264	95.38	101.99
2	ПРИМАЊА ОД ПРОДАЈЕ НЕФИН. ИМОВ.	5,449,539	5.61	4,440,346	4.54	81.48
3	ПРИМАЊА ОД ЗАДУЖ. И ПРОД. ФИН. ИМ.	95,379	0.10	77,501	0.08	81.26

У структури укупних прихода и примања највеће је учешће текућих прихода - 95,38% (у упоредном периоду 94,29%). На примања од продаје нефинансијске имовине односи се 4,54% (5,61% у упоредном периоду), а на примања од задуживања и продаје финансијске имовине 0,08% (0,10% у упоредном периоду). У структури укупних прихода и примања незнатне су промене у односу на исти период претходне године - учешће текућих прихода веће је за 1.09%, док је учешће примања од продаје нефинансијске имовине мање за 1.07%, а примања од задуживања и продаје финансијске имовине мање је за 0.02%.

Табела 4: Укупни приходи и примања по изворима

- износи у 000 динара-

РБ	О П И С	ИЗНОС I-VI 2016.Г.	% УЧ.	ИЗНОС I-VI 2017.Г.	% УЧ.	ИНДЕКС 5/3
1	2	3	4	5	6	7
	УКУПНИ ПРИХОДИ И ПРИМАЊА	97,080,653	100.00	97,874,111	100.00	100.82
1	ИЗ БУЏЕТА: РЕПУБЛИКЕ, АП, ОПШТИНЕ	3,240,370	3.34	3,363,726	3.44	103.81
2	ОД ООСО	82,245,351	84.72	83,556,587	85.37	101.59
3	ИЗ ДОНАЦИЈА	152,988	0.16	154,760	0.16	101.16
4	ИЗ ОСТАЛИХ ИЗВОРА	11,441,944	11.79	10,799,038	11.03	94.38

Структура укупних прихода и примања по изворима незнатно је промењена у односу на прво полугодиште 2016.године. Повећано је учешће прихода и примања од ООСО 84,72% на 85,37% и учешће прихода из буџета (Републике, АП, општине/града) са 3,34% на 3,44%. Учешће прихода и примања из осталих извора (тзв. сопствени приходи и примања) је смањено са 11,79% на 11,03%, док је учешће донација остало непромењено 0,16%.

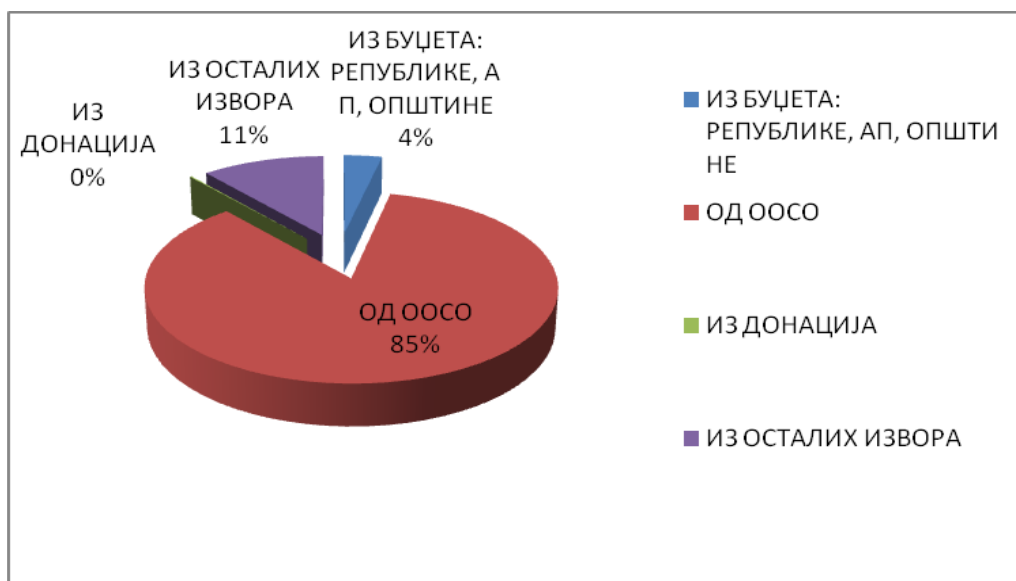
Приходи и примања од ООСО, са учешћем од 85,37% у укупним приходима и примањима, доминантно опредељују њихово кретање. Ови

приходи и примања су у односу на исти период претходне године већи за 1,311,236 хиљада динара или 1.59%

Приходи и примања из буџета у односу на упоредни период предходне године бележе највећи раст (3.81%). Међутим, њихов мали износ последично нема значајнијег утицаја на кретање укупног износа прихода и примања.

Приходи и примања из осталих извора, тзв. сопствени приходи и примањима, су у односу на прво полугодиште претходне године мањи за 5.62%.

Графикон 2: Структура укупни приходи и примања по изворима у периоду јануар - јун 2017. године



Структура прихода и примања по изворима код појединих врста здравствених установа, знатно се разликује од просека. Тако приходи и примања од ООСО у финансирању здравствених установа учествују са преко 80%, осим Завода за биоциде и медицинску екологију (0.00%), завода за јавно здравље (38,91%), апотека (62,08%) и специјалних болница (73,39%).

Буџетска средства највише учествују у финансирању завода за јавно здравље (буџета Републике 16,36%, АП 0,04% и 0,77% из буџета општине, града) и Завода за биоциде и медицинску екологију (буџета Републике 0.54% и буџета локалне самоуправе 63.43%).

Приходи и примања из осталих извора (тзв. сопствени приходи) највише учествују у финансирању завода за јавно здравље (44.75%), затим следе апотеке (37.17%), Завод за биоциде и медицинску екологију (36,04%), специјалне болнице (24.1642%), заводи (15.99%), Институт за вирусологију „Торлак“ (11,58%), институти (10,24%) итд. У оквиру појединих врста здравствених установа појединачно су знатна одступања од просека (Табела 5 у прилогу).

Табела 5: Извори укупних прихода и примања по врстама здравствених установа за период јануар - јун 2017. год.

- износи у 000 динара-

Р. Б.	Тип установе	Износ остварених прихода и примања												
		Укупно	Приходи из буџета						ОСО	%	Из донација	%	Из осталих извора	%
			Републике	%	Аутономне покрајине	%	Општине града	%						
1	2	3	4	5	6	7	8	9	10	11	12	13	14	15
1	Домови здравља	20,837,253	27,198	0.13	5,795	0.03	850,348	4.08	18,540,007	88.98	40,544	0.19	1,373,361	6.59
2	Апотеке	10,902,236	8,840	0.08	0	0.00	72,144	0.66	6,768,574	62.08	0	0.00	4,052,678	37.17
3	Опште болнице	15,937,608	77,371	0.49	28,427	0.18	10,628	0.07	15,520,253	97.38	27,503	0.17	273,426	1.72
4	Специјалне болнице	5,360,031	107,450	2.00	8,241	0.15	10,360	0.19	3,933,916	73.39	5,260	0.10	1,294,804	24.16
5	Заводи	2,177,444	5,782	0.27	6,880	0.32	14,493	0.67	1,801,683	82.74	450	0.02	348,156	15.99
6	З. за јавно здравље	2,712,875	416,831	15.36	1,207	0.04	20,815	0.77	1,055,661	38.91	4,428	0.16	1,213,933	44.75
7	З. центри	6,262,525	20,576	0.33	0	0.00	57,378	0.92	6,081,239	97.11	10,395	0.17	92,937	1.48
8	Клинике	1,739,143	13,590	0.78	0	0.00	919	0.05	1,520,191	87.41	44,654	2.57	159,789	9.19
9	Институти	9,390,813	109,680	1.17	23,174	0.25	7,008	0.07	8,279,364	88.16	9,642	0.10	961,945	10.24
10	КБЦ	4,451,419	6,415	0.14	0	0.00	41,267	0.93	4,259,822	95.70	622	0.01	143,293	3.22
11	КЦ	17,562,060	1,288,432	7.34	23,133	0.13	13,555	0.08	15,426,922	87.84	10,648	0.06	799,370	4.55
12	Торлак	447,663	20,705	4.63	0	0.00	5,571	1.24	368,955	82.42	614	0.14	51,818	11.58
13	Завод за биоциде	93,041	500	0.54	0	0.00	59,013	63.43	0	0.00	0	0.00	33,528	36.04
14	УКУПНО	97,874,111	2,103,370	2.15	96,857	0.10	1,163,499	1.19	83,556,587	85.37	154,760	0.16	10,799,038	11.03

## 1. 1. Текући приходи

Текући приходи у првом полугодишту 2017.године износили су 93,356,264 хиљаде динара. У односу на исти период 2016.године већи су за 1,820,529 хиљада динара или 1,99%. Осим меморандумских ставки за рефундацију (које су за 2,16% мање), остале врсте прихода су веће у односу на исти период 2016.године.

Табела 6: Текући приходи

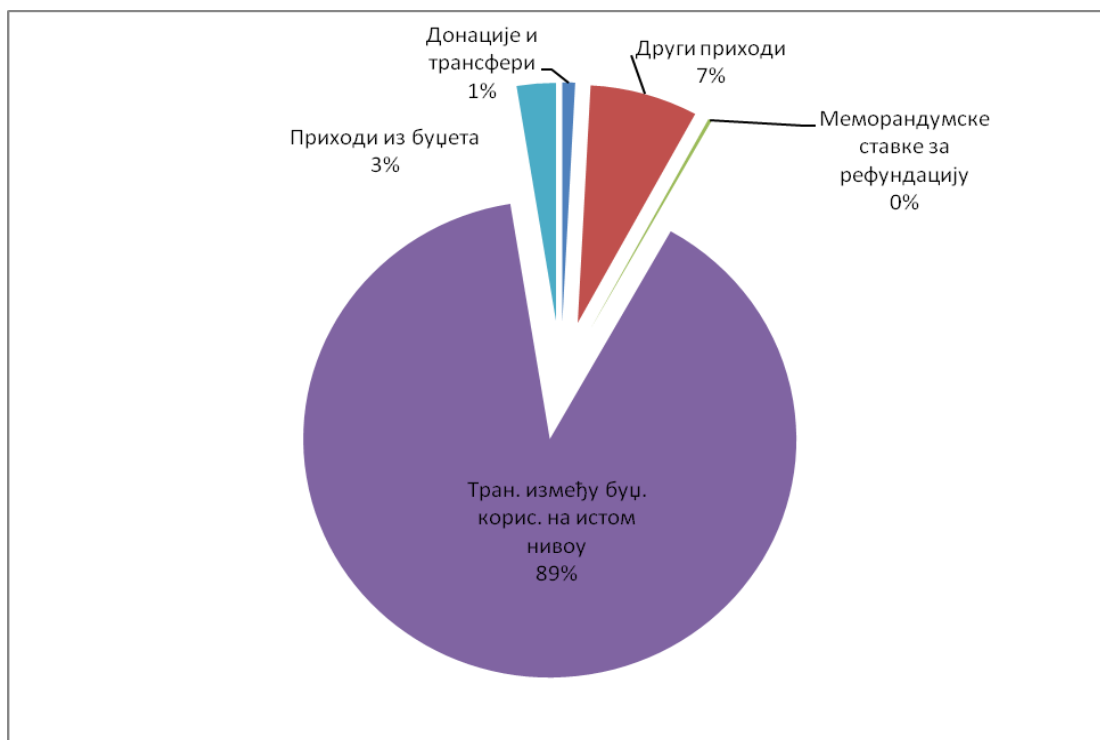
- износи у 000 динара-

РВ	О П И С	ИЗНОС I – VI 2016.Г.	% УЧЕШЋА	ИЗНОС I – VI 2017.Г.	% УЧЕШЋА	ИНДЕКС
1	2	3	4	5	6	7
1	ТЕКУЋИ ПРИХОДИ	91,535,735	100.00	93,356,264	100.00	101.99
2	Донације и трансфери	715,646	0.78	774,716	0.83	108.25
3	Други приходи	6,175,479	6.75	6,621,169	7.09	107.22
4	Меморандумске ставке за рефундацију	221,939	0.24	217,145	0.23	97.84
5	Тран. између буџ. корис. на истом нивоу	82,063,354	89.65	83,344,812	89.28	101.56
6	Приходи из буџета	2,359,317	2.58	2,398,422	2.57	101.66

У структури текућих прихода доминирају трансфери између буџетских корисника на истом нивоу (тзв. приходи Фонда) са 89.28%, следећи по величини учешћа су: други приходи (тзв. сопствени приходи) са 7.09%, приходи из буџета са 2.57%, донације са 0.83% и меморандумске ставке за рефундацију са 0.23%.

Структура текућих прихода остала је готово непромењена као и у истом периоду претходне године. Тако је смањено учешће трансфера између буџетских корисника на истом нивоу (са 89,65% на 89,28%) и прихода из буџета (са 2,58% на 2,57%), док су незнатно повећана учешћа других прихода (са 6.75% на 7.09%) и донација и трансфера (са 0.78% на 0.83%).

Графикон 3: Структура текућих прихода по врстама прихода у периоду јануар - јун 2017.г.одине



## 1. 2. Примања од продаје нефинансијске имовине

У првом полугодишту 2017. године, примања од продаје нефинансијске имовине износила су 4,440,346 хиљада динара. У односу на прво полугодиште 2016.године мања су за 1,009,193 хиљаде динара или 18.52%. На примања од продаје залиха, пре свега залиха робе за даљу продају односи се безмало целокупан износ 99.50%.

Табела 7: Примања од продаје нефинансијске имовине

- износи у 000 динара-

RB	О П И С	ИЗНОС I - VI 2016.Г.	% УЧЕШЋА	ИЗНОС I - VI 2017.Г.	% УЧЕШЋА	ИНДЕКС
1	2	3	4	5	6	7
I	ПРИМАЊА ОД ПРОД. НЕФИНАН. ИМОВИНЕ	5,449,539	100.00	4,440,346	100.00	81.48
1	Примања од продаје основних средстава	13,730	0.25	22,032	0.50	160.47
2	Примања од продаје залиха	5,435,809	99.75	4,418,314	99.50	81.28

### 1. 3. Примања од задуживања и продаје финансијске имовине

Примања од задуживања и продаје финансијске имовине износе 77,501 хиљаду динара (индекс 81,26). Мали износ ових средстава последично не утиче на кретање укупних средстава здравствених установа.

Табела 8: Примања од задуживања и продаје финансијске имовине

- износи у 000 динара -

РБ	О П И С	ИЗНОС I - VI 2016.Г.	% УЧЕШЋА	ИЗНОС I - VI 2017.Г.	% УЧЕШЋА	ИНДЕКС
1	2	5	6	5	6	7
1	ПРИМ. ОД ЗАДУЖ. И ПРОД. ФИНАН. ИМОВ.	95,379	100.00	77,501	100.00	81.26
2	Примања од задуживања	36,500	38.27	55,000	70.97	150.68
3	Примања од продаје финансијске имовине	58,879	61.73	22,501	29.03	38.22

### 2. УКУПНИ РАСХОДИ И ИЗДАЦИ

Укупни расходи и издаци у првом полугодишту 2017. године износили су 98,440,871 хиљаду динара, и у односу на исти период претходне године, већи су за 938,208 хиљада динара или 0.96 %.

Табела 9: Укупни расходи и издаци

- износи у 000 динара -

РБ	О П И С	ИЗНОС I - VI 2016.Г.	% УЧЕШЋА	ИЗНОС I - VI 2017.Г.	% УЧЕШЋА	ИНДЕКС
1	2	3	4	5	6	7
1	УКУПНИ РАСХОДИ И ИЗДАЦИ	97,502,663	100.00	98,440,871	100.00	100.96
2	ТЕКУЋИ РАСХОДИ	91,617,486	93.96	92,692,389	94.16	101.17
3	ИЗДАЦИ ЗА НЕФИНАНСИЈСКУ ИМОВИНУ	5,829,735	5.98	5,703,554	5.79	97.84
4	ИЗДАЦИ ЗА ОТПЛАТУ ГЛАВ. И НАБ. ФИН. ИМОВИНЕ	55,442	0.06	44,928	0.05	81.04

Учешће текућих расхода у укупним расходима је далеко највеће, па њихова висина последично највише утиче на структуру укупних расхода и издатака, која се у односу на период јануар-јун 2016.године занемарљиво променила. Тако је учешће текућих расхода повећано са 93.96% на 94.16%, док се учешће издатака за нефинансијску имовину смањило са 5.98% на 5.79%. Учешће издатка за отплату главнице и набавки финансијске имовине је занемарљиво износи 0,05% (0,06% у упоредном периоду) укупних расхода и издатака.

Табела 10: Укупни расходи и издаци по изворима финансирања

- износи у 000 динара -

РБ	О П И С	ИЗНОС I-VI 2016.Г.	% УЧ.	ИЗНОС I-VI 2017.Г.	% УЧ.	ИНДЕКС 5/3
1	2	3	4	5	6	7
	УКУПНИ РАСХОДИ И ИЗДАЦИ	97,502,663	100.00	98,440,871	100.00	100.96
1	ИЗ БУЏЕТА: РЕПУБЛИКЕ, АП, ОПШТИНЕ	3,134,419	3.21	2,969,692	3.02	94.74
2	ОД ООСО	82,477,529	84.59	84,534,601	85.87	102.49
3	ИЗ ДОНАЦИЈА	118,482	0.12	265,089	0.27	223.74
4	ИЗ ОСТАЛИХ ИЗВОРА	11,772,233	12.07	10,671,489	10.84	90.65

Из средстава Фонда финансирано је 85.87% укупних расхода и издатака (84.59% у истом периоду претходне године). Из сопствених средстава - осталих извора 10.84% (12.07% у упоредном периоду), буџетских средстава 3.02% (3.21% у истом периоду претходне године) и из донација свега 0.27% укупних расхода и издатака (0.12% у упоредном периоду претходне године).

Структура извора финансирања укупних расхода и издатака, посматрано по врстама здравствених установа значајно се разликује од исказане структуре за ниво Србије.

Табела 11: Извори финансирања укупних расхода и издатака по врстама здравствених установа за период јануар - јун 2017. год.

- износи у 000 динара-

Р.Б.	Тип установе	Износ остварених расхода и издатака												
		Укупно	Расходи и издаци на терет буџета						ОСО	%	Из донација	%	Из осталих извора	%
			Републике	%	Аутономне покрајине	%	Општине града	%						
1	2	3	4	5	6	7	8	9	10	11	12	13	14	15
1	Домови здравља	20,791,466	29,022	0.14	8,693	0.04	847,673	4.08	18,595,037	89.44	24,496	0.12	1,286,545	6.19
2	Апотеке	11,845,715	8,815	0.07	0	0.00	64,773	0.55	7,386,742	62.36	0	0.00	4,385,385	37.02
3	Опште болнице	15,939,434	73,691	0.46	34,782	0.22	7,436	0.05	15,540,887	97.50	24,286	0.15	258,352	1.62
4	Специјалне болнице	5,181,726	66,719	1.29	8,597	0.17	2,140	0.04	3,941,375	76.06	4,923	0.10	1,157,972	22.35
5	Заводи	2,118,724	2,333	0.11	356	0.02	11,605	0.55	1,804,668	85.18	395	0.02	299,367	14.13
6	З. за јавно здравље	2,599,882	396,471	15.25	56	0.00	19,387	0.75	1,034,733	39.80	5,629	0.22	1,143,606	43.99
7	З. центри	6,240,775	20,342	0.33	0	0.00	42,890	0.69	6,078,719	97.40	3,719	0.06	95,105	1.52
8	Клинике	1,756,970	7,809	0.44	0	0.00	0	0.00	1,556,103	88.57	43,066	2.45	149,992	8.54
9	Институти	9,635,449	95,254	0.99	42,045	0.44	3,964	0.04	8,526,989	88.50	31,158	0.32	936,039	9.71
10	КБЦ	4,390,576	7,400	0.17	0	0.00	39,397	0.90	4,256,000	96.93	2,076	0.05	85,703	1.95
11	КЦ	17,358,069	984,903	5.67	63,211	0.36	8,879	0.05	15,453,415	89.03	124,727	0.72	722,934	4.16
12	Торлак	493,668	15,826	3.21	0	0.00	334	0.07	359,933	72.91	614	0.12	116,961	23.69
13	Завод за биоциде	88,417	500	0.57	0	0.00	54,389	61.51	0	0.00	0	0.00	33,528	37.92
14	УКУПНО	98,440,871	1,709,085	1.74	157,740	0.16	1,102,867	1.12	84,534,601	85.87	265,089	0.27	10,671,489	10.84

Табела 12: Укупни приходи и примања и укупни расходи и издаци, по врстама здравствених установа за период јануар-јун 2017. године

- износи у 000 динара-

	ИЗНОС ОСТВАРЕНИХ ПРИХОДА И ПРИМАЊА И РАСХОДА И ИЗДАТАКА												
	Укупно	Републике	%	АП	%	Општине	%	ОСО	%	Донач.	%	Остало	%
ДОМОВИ ЗДРАВЉА													
Приходи и прима.	20,837,253	27,198	0.13%	5,795	0.03%	850,348	4.08%	18,540,007	88.98%	40,544	0.19%	1,373,361	6.59%
Расходи и издаци	20,791,466	29,022	0.14%	8,693	0.04%	847,673	4.08%	18,595,037	89.44%	24,496	0.12%	1,286,545	6.19%
Индекс	99.78	106.71		150.01		99.69		100.30		60.42		93.68	
АПТЕКЕ													
Приходи и прима.	10,902,236	8,840	0.08%	0	0.00%	72,144	0.66%	6,768,574	62.08%	0	0.00%	4,052,678	37.17%
Расходи и издаци	11,845,715	8,815	0.07%	0	0.00%	64,773	0.55%	7,386,742	62.36%	0	0.00%	4,385,385	37.02%
Индекс	108.65	99.72		0.00		89.78		109.13		0.00		108.21	

ЗАВОДИ													
Приходи и прима.	2,177,444	5,782	0.27%	6,880	0.32%	14,493	0.67%	1,801,683	82.74%	450	0.02%	348,156	15.99%
Расходи и издаци	2,118,724	2,333	0.11%	356	0.02%	11,605	0.55%	1,804,668	85.18%	395	0.02%	299,367	14.13%
Индекс	97.30	40.35		5.17		80.07		100.17		87.78		85.99	
ОПШТЕ БОЛНИЦЕ													
Приходи и прима.	15,937,608	77,371	0.49%	28,427	0.18%	10,628	0.07%	15,520,253	97.38%	27,503	0.17%	273,426	1.72%
Расходи и издаци	15,939,434	73,691	0.46%	34,782	0.22%	7,436	0.05%	15,540,887	97.50%	24,286	0.15%	258,352	1.62%
Индекс	100.01	95.24		122.36		69.97		100.13		88.30		94.49	
СПЕЦИЈАЛНЕ БОЛНИЦЕ													
Приходи и прима.	5,360,031	107,450	2.00%	8,241	0.15%	10,360	0.19%	3,933,916	73.39%	5,260	0.10%	1,294,804	24.16%
Расходи и издаци	5,181,726	66,719	1.29%	8,597	0.17%	2,140	0.04%	3,941,375	76.06%	4,923	0.10%	1,157,972	22.35%
Индекс	96.67	62.09		104.32		20.66		100.19		93.59		89.43	
ЗДРАВСТВЕНИ ЦЕНТРИ													
Приходи и прима.	6,262,525	20,576	0.33%	0	0.00%	57,378	0.92%	6,081,239	97.11%	10,395	0.17%	92,937	1.48%
Расходи и издаци	6,240,775	20,342	0.33%	0	0.00%	42,890	0.69%	6,078,719	97.40%	3,719	0.06%	95,105	1.52%
Индекс	99.65	98.86		0.00		74.75		99.96		35.78		102.33	
КЛИНИЧКИ ЦЕНТРИ													
Приходи и прима.	17,562,060	1,288,432	7.34%	23,133	0.13%	13,555	0.08%	15,426,922	87.84%	10,648	0.06%	799,370	4.55%
Расходи и издаци	17,358,069	984,903	5.67%	63,211	0.36%	8,879	0.05%	15,453,415	89.03%	124,727	0.72%	722,934	4.16%
Индекс	98.84	76.44		273.25		65.50		100.17		1,171.37		90.44	
КЛИНИЧКО-БОЛНИЧКИ ЦЕНТРИ													
Приходи и прима.	4,451,419	6,415	0.14%	0	0.00%	41,267	0.93%	4,259,822	95.70%	622	0.01%	143,293	3.22%
Расходи и издаци	4,390,576	7,400	0.17%	0	0.00%	39,397	0.90%	4,256,000	96.93%	2,076	0.05%	85,703	1.95%
Индекс	98.63	115.35		0.00		95.47		99.91		333.76		59.81	
ИНСТИТУТИ													
Приходи и прима.	9,390,813	109,680	1.17%	23,174	0.25%	7,008	0.07%	8,279,364	88.16%	9,642	0.10%	961,945	10.24%
Расходи и издаци	9,635,449	95,254	0.99%	42,045	0.44%	3,964	0.04%	8,526,989	88.50%	31,158	0.32%	936,039	9.71%
Индекс	102.61	86.85		181.43		56.56		102.99		323.15		97.31	
КЛИНИКЕ													
Приходи и прима.	1,739,143	13,590	0.78%	0	0.00%	919	0.05%	1,520,191	87.41%	44,654	2.57%	159,789	9.19%
Расходи и издаци	1,756,970	7,809	0.44%	0	0.00%	0	0.00%	1,556,103	88.57%	43,066	2.45%	149,992	8.54%
Индекс	101.03	57.46		0.00		0.00		102.36		96.44		93.87	
ЗАВОДИ/ИНСТИТУТИ ЗА ЈАВНО ЗДРАВЉЕ													
Приходи и прима.	2,712,875	416,831	15.36%	1,207	0.04%	20,815	0.77%	1,055,661	38.91%	4,428	0.16%	1,213,933	44.75%
Расходи и издаци	2,599,882	396,471	15.25%	56	0.00%	19,387	0.75%	1,034,733	39.80%	5,629	0.22%	1,143,606	43.99%
Индекс	95.83	95.12		4.64		93.14		98.02		127.12		94.21	
ТОРЛАК													
Приходи и прима.	447,663	20,705	4.63%	0	0.00%	5571	1.24%	368,955	82.42%	614	0.14%	51,818	11.58%
Расходи и издаци	493,668	15,826	3.21%	0	0.00%	334	0.07%	359,933	72.91%	614	0.12%	116,961	23.69%
Индекс	110.28	76.44		0.00		6.00		97.55		100.00		225.72	
ЗАВОД ЗА БИОЦИДЕ													
Приходи и прима.	93,041	500	0.54%	0	0.00%	59013	63.43%	0	0.00%	0	0.00%	33,528	36.04%
Расходи и издаци	88,417	500	0.57%	0	0.00%	54389	61.51%	0	0.00%	0	0.00%	33,528	37.92%
Индекс	95.03	100.00		0.00		92.16		0.00		0.00		100.00	

УКУПНО													
Приходи и прима.	97,874,111	2,103,370	2.15%	96,857	0.10%	1,163,499	1.19%	83,556,587	85.37%	154,760	0.16%	10,799,038	11.03%
Расходи и издаци	98,440,871	1,709,085	1.74%	157,740	0.16%	1,102,867	1.12%	84,534,601	85.87%	265,089	0.27%	10,671,489	10.84%
Инд. Р/П	100.58	81.25		162.86		94.79		101.17		171.29		98.82	

Однос прихода и примања и расхода и издатака по изворима финансирања је такав да расходи и издаци мање више не кореспондирају са приходима и примањима из наведених извора. Овакав однос је последица састављања периодичног извештаја о извршењу буџета у које здравствене установе исказују само текуће приходе и примања, не укључујући и друге изворе средстава као што су нераспоређени вишак прихода и примања из ранијих година, новчана средства амортизације и друга пренета средства, која су у извештајном периоду коришћена за покриће расхода и издатака. По завршном рачуну установе ће ивршити корекцију у складу са Правилником о начину припреме, састављања и достављања завршних рачуна корисника буџетских средстава и корисника средстава организација обавезног социјалног осигурања.

Табела 13: Учешће сопствених прихода и расхода у укупним приходима и расходима збирно за све здравствене установе

(у хиљадама динара)

Опис	Износ остварених прихода и примања							Учешће сопствених прихода у укупним приходима %
	Укупно (од 6 до 11)	Приходи и примања из буџета				Из донација и помоћи	Из осталих извора	
		Републике	Аутономне покрајине	Општине / града	ОСО			
1	2	3	4	5	6	7	8	9 (8/2)
<b>ТЕКУЋИ ПРИХОДИ И ПРИМАЊА ОД ПРОДАЈЕ НЕФИНАНСИЈСКЕ ИМОВИНЕ (5002 + 5106)</b>	<b>97,796,610</b>	<b>2,103,370</b>	<b>96,857</b>	<b>1,163,499</b>	<b>83,556,587</b>	<b>154,760</b>	<b>10,721,537</b>	<b>10.96</b>
<b>ТЕКУЋИ ПРИХОДИ (5003 + 5047 + 5057 + 5069 + 5094 + 5099 + 5103)</b>	<b>93,356,264</b>	<b>2,103,262</b>	<b>96,857</b>	<b>1,163,000</b>	<b>83,556,266</b>	<b>154,760</b>	<b>6,282,119</b>	<b>6.73</b>
ДОНАЦИЈЕ, ПОМОЋИ И ТРАНСФЕРИ (5058 + 5061 + 5066)	774,716	3,582	1,760	721,558		47,041	775	0.10
ДРУГИ ПРИХОДИ (5070 + 5077 + 5082 + 5089 + 5092)	6,621,169	10,952		64,273	159,285	107,719	6,278,940	94.83
МЕМОРАНДУМСКЕ СТАВКЕ ЗА РЕФУНДАЦИЈУ РАСХОДА (5095 + 5097)	217,145	3,534		159,038	52,228		2,345	1.08
ТРАНСФЕРИ ИЗМЕЂУ БУЏЕТСКИХ КОРИСНИКА НА ИСТОМ НИВОУ (5100)	83,344,812				83,344,753		59	0.00
ПРИХОДИ ИЗ БУЏЕТА (5104)	2,398,422	2,085,194	95,097	218,131				0.00
<b>ПРИМАЊА ОД ПРОДАЈЕ НЕФИНАНСИЈСКЕ ИМОВИНЕ (5107 + 5114 + 5121 + 5124)</b>	<b>4,440,346</b>	<b>108</b>		<b>499</b>	<b>321</b>		<b>4,439,418</b>	<b>99.98</b>
ПРИМАЊА ОД ПРОДАЈЕ ОСНОВНИХ СРЕДСТАВА (5108 + 5110 + 5112)	22,032	108		185	321		21,418	97.21
ПРИМАЊА ОД ПРОДАЈЕ ЗАЛИХА (5115 + 5117 + 5119)	4,418,314			314			4,418,000	99.99
<b>ПРИМАЊА ОД ЗАДУЖИВАЊА И ПРОДАЈЕ ФИНАНСИЈСКЕ ИМОВИНЕ (5132 + 5151)</b>	<b>77,501</b>						<b>77,501</b>	<b>100.00</b>
<b>УКУПНИ ПРИХОДИ И ПРИМАЊА (5001 + 5131)</b>	<b>97,874,111</b>	<b>2,103,370</b>	<b>96,857</b>	<b>1,163,499</b>	<b>83,556,587</b>	<b>154,760</b>	<b>10,799,038</b>	<b>11.03</b>
Опис	Износ извршених расхода и издатака							Учешће сопствених расхода у укупним приходима %
	Укупно (од 6 до 11)	Расходи и издаци на терет буџета				Из донација и помоћи	Из осталих извора	
		Републике	Аутономне покрајине	Општине / града	ОСО			

1	2	3	4	5	6	7	8	9 (8/2)
ТЕКУЋИ РАСХОДИ И ИЗДАЦИ ЗА НЕФИНАНСИЈСКЕ ИМОВИНЕ (5173 + 5341)	98,395,943	1,706,733	157,740	1,102,587	84,534,450	265,071	10,629,362	10.80
ТЕКУЋИ РАСХОДИ (5174 + 5196 + 5241 + 5256 + 5280 + 5293 + 5309 + 5324)	92,692,389	545,211	52,951	832,334	84,324,515	49,414	6,887,964	7.43
РАСХОДИ ЗА ЗАПОСЛЕНЕ (5175 + 5177 + 5181 + 5183 + 5188 + 5190 + 5192 + 5194)	52,910,661	417,089	31,492	472,474	48,216,875	14,468	3,758,263	7.10
КОРИШЋЕЊЕ УСЛУГА И РОБА (5197 + 5205 + 5211 + 5220 + 5228 + 5231)	39,223,174	127,721	18,121	302,379	35,861,287	33,546	2,880,120	7.34
СТАЉНИ ТРОШКОВИ (од 5198 до 5204)	5,465,917	28,247	531	23,488	4,620,817	1,689	791,145	14.47
ТРОШКОВИ ПУТОВАЊА (од 5206 до 5210)	128,224	1,706	72	625	55,449	3,846	66,526	51.88
УСЛУГЕ ПО УГОВОРУ (од 5212 до 5219)	1,504,859	12,335	2,440	74,187	750,264	18,570	647,063	43.00
СПЕЦИЈАЛИЗОВАНЕ УСЛУГЕ (од 5221 до 5227)	411,045	18,683		43,888	164,292	1,224	182,958	44.51
ТЕКУЋЕ ПОПРАВКЕ И ОДРЖАВАЊЕ (5229 + 5230)	1,508,564	25,341	8,495	39,858	1,257,630	3,826	173,414	11.50
МАТЕРИЈАЛ (од 5232 до 5240)	30,204,565	41,409	6,583	120,333	29,012,835	4,391	1,019,014	3.37
АМОРТИЗАЦИЈА И УПОТРЕБА СРЕДСТАВА ЗА РАД (5242 + 5246 + 5248 + 5250 + 5254)	11				11			0.00
ОТПЛАТА КАМАТА И ПРАТЕЋИ ТРОШКОВИ ЗАДУЖИВАЊА (5257 + 5267 + 5274 + 5276)	73,243	43	1,143	1,887	6,056	950	63,164	86.24
СУБВЕНЦИЈЕ (5281 + 5284 + 5287 + 5290)	4,842						4,842	100.00
ДОНАЦИЈЕ, ДОТАЦИЈЕ И ТРАНСФЕРИ (5294 + 5297 + 5300 + 5303 + 5306)	165,866	217		705	144,864		20,080	12.11
СОЦИЈАЛНО ОСИГУРАЊЕ И СОЦИЈАЛНА ЗАШТИТА (5310 + 5314)	7						7	100.00
ОСТАЛИ РАСХОДИ (5325 + 5328 + 5332 + 5334 + 5337 + 5339)	314,585	141	2,195	54,889	95,422	450	161,488	51.33
ИЗДАЦИ ЗА НЕФИНАНСИЈСКУ ИМОВИНУ (5342 + 5364 + 5373 + 5376 + 5384)	5,703,554	1,161,522	104,789	270,253	209,935	215,657	3,741,398	65.60
ОСНОВНА СРЕДСТВА (5343 + 5348 + 5358 + 5360 + 5362)	2,463,508	1,161,522	104,789	206,564	209,102	215,657	565,874	22.97
ЗАЛИХЕ (5365 + 5367 + 5371)	3,240,046			63,689	833		3,175,524	98.01
ИЗДАЦИ ЗА ОТПЛАТУ ГЛАВНИЦЕ И НАБАВКУ ФИНАНСИЈСКЕ ИМОВИНЕ (5388 + 5413)	44,928	2,352		280	151	18	42,127	93.77
УКУПНИ РАСХОДИ И ИЗДАЦИ (5172 + 5387)	98,440,871	1,709,085	157,740	1,102,867	84,534,601	265,089	10,671,489	10.84
Опис	Остварени приходи и и примања / расходи и издаци							Учешће сопствених прихода и расхода у укупним приходима и расходима%
	Укупно (од 6 до 11)	Из буџета				Из донација и помоћи	Из осталих извора	
1	2	3	4	5	6	7	8	9 (8/2)
ТЕКУЋИ ПРИХОДИ И ПРИМАЊА ОД ПРОДАЈЕ НЕФИНАНСИЈСКЕ ИМОВИНЕ (5001)	97,796,610	2,103,370	96,857	1,163,499	83,556,587	154,760	10,721,537	10.96
ТЕКУЋИ РАСХОДИ И ИЗДАЦИ ЗА НЕФИНАНСИЈСКУ ИМОВИНУ (5172)	98,395,943	1,706,733	157,740	1,102,587	84,534,450	265,071	10,629,362	10.80
Вишак прихода и примања – буџетски суфицит (5436 – 5437) > 0		396,637		60,912			92,175	
Мањак прихода и примања – буџетски дефицит (5437 – 5436) > 0	599,333		60,883		977,863	110,311		0.00
ПРИМАЊА ОД ЗАДУЖИВАЊА И ПРОДАЈЕ ФИНАНСИЈСКЕ ИМОВИНЕ (5131)	77,501						77,501	100.00
ИЗДАЦИ ЗА ОТПЛАТУ ГЛАВНИЦЕ И НАБАВКУ ФИНАНСИЈСКЕ ИМОВИНЕ (5387)	44,928	2,352		280	151	18	42,127	93.77
ВИШАК ПРИМАЊА (5440 – 5441) > 0	32,573						35,374	108.60

МАЊАК ПРИМАЊА (5441 – 5440) > 0		2,352		280	151	18	
ВИШАК НОВЧАНИХ ПРИЛИВА (5171 - 5435) > 0		394,285		60,632			127,549
МАЊАК НОВЧАНИХ ПРИЛИВА (5435 - 5171) > 0	566,760		60,883		978,014	110,329	0.00

## 2.1. Текући расходи

Здравствене установе Србије, збирно, су у првом полугодишту 2017.године исказале текуће расходе у укупном износу од 92,692,389 хиљада динара. У односу на упоредни период из претходне године текући расходи су већи за 1,074,903 хиљаде динара или 1,17%. Посматрано по врстама расхода, благи пораст у односу на прво полугодиште 2016.године забележили су расходи за запослене (1.78%) и расходи по основу коришћења услуга и роба (0.65%). На ове две категорије расхода односи се 99,40% укупних текућих расхода.

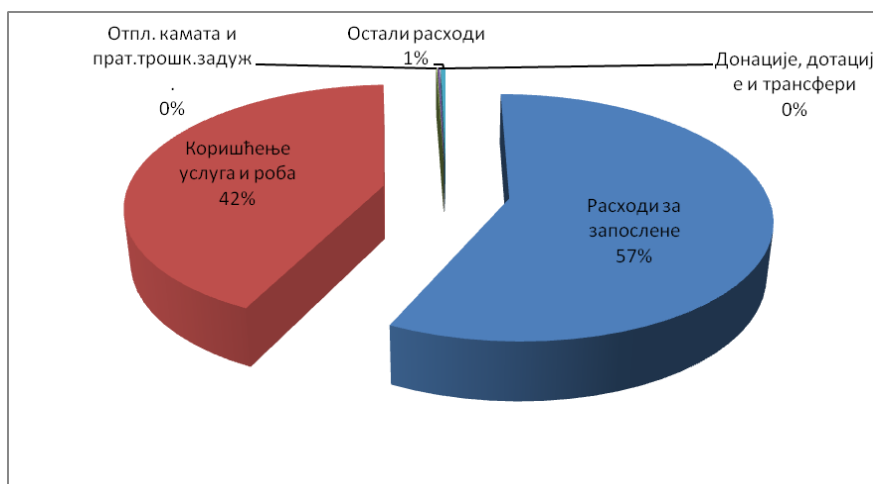
Табела 14: Текући расходи по врстама

- износи у 000 динара-

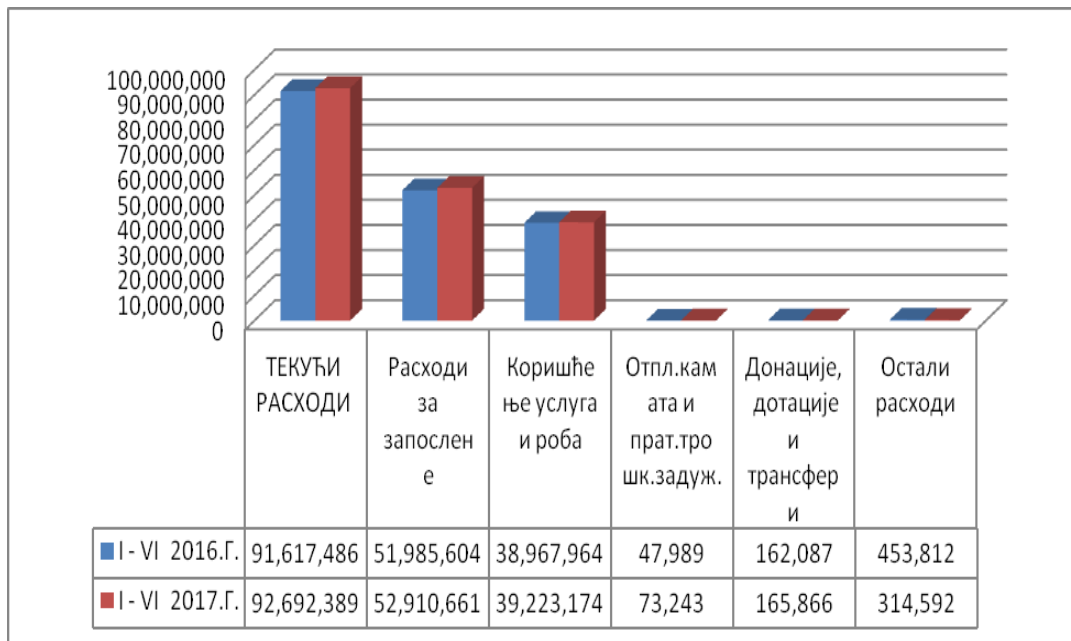
РБ	О П И С	ИЗНОС I - VI 2016.Г.	% УЧЕШЋА	ИЗНОС I - VI 2017.Г.	% УЧЕШЋА	ИНДЕКС
1	2	3	4	5	6	7
1	ТЕКУЋИ РАСХОДИ	91,617,486	100.00	92,692,389	100.00	101.17
2	Расходи за запослене	51,985,604	56.74	52,910,661	57.08	101.78
3	Коришћење услуга и роба	38,967,964	42.53	39,223,174	42.32	100.65
4	Амортизација и употреба средстава за рад	30	0.00	11	0.00	36.67
5	Отплата камата и пратећи трошкови задужив.	47,989	0.05	73,243	0.08	152.62
6	Субвенције	0	0.00	4,842	0.01	0.00
6	Донације, дотације и трансфери	162,087	0.18	165,866	0.18	102.33
7	Остали расходи	453,812	0.50	314,592	0.34	69.32

У структури расхода најзначајнији су расходи за запослене са учешћем од 57,08% и расходи по основу коришћења роба и услуга са 42,32%. На све остале расходе односи се свега 0,60% текућих расхода. Структура расхода је остала безмало непромењена у односу на упоредни период претходне године. Све промене структуре су мање од 0.35%.

Графикон 4: Структура текућих расхода у периоду јануар - јун 2017.године



Графикон 5: Текући расходи јануар -јун 2016. и 2017.г.



### 2.1.1. Расходи за запослене

Расходи за запослене по својој висини и учешћу представљају најзначајнију ставку у текућим расходима. У наставку следи упоредни преглед структуре ових расхода у односу на исти период претходне године.

Табела 15: Расходи за запослене

- износи у 000 динара-

Ред. Број	О П И С	ИЗНОС I - VI 2016.Г.	% УЧЕШЋА	ИЗНОС I - VI 2017.Г.	% УЧЕШЋА	ИНДЕКС
1	2	3	4	5	6	7
1	РАСХОДИ ЗА ЗАПОСЛЕНЕ	51,985,604	100.00	52,910,661	100.00	101.78
1	Плате, додаци и накнаде запослених	40,814,742	78.51	42,320,674	79.99	103.69
2	Социјални доприноси на терет послодавца	7,384,684	14.21	7,678,537	14.51	103.98
3	Накнаде у натури	205,389	0.40	186,202	0.35	90.66
4	Социјална давања запосленима	1,169,076	2.25	384,931	0.73	32.93
5	Накнаде трошкова за запослене	1,732,129	3.33	1,767,913	3.34	102.07
6	Награде запослен. и остали посебни расходи	679,584	1.31	572,404	1.08	84.23

Плате, додаци и накнаде запосленима (плате и додаци по основу цене рада, накнаде плата за време привремене спречености за рад до 30 дана услед болести, накнаде плата за време одсуствовања са рада, остали додаци и накнаде запосленима) износе 42,320,674 хиљаде динара или 79.99% укупних расхода за запослене (78.51% у истом периоду претходне године) и у односу на упоредни период из претходне године повећане су за 3.69%. Повећање је резултат повећане цене рада у здравству за 2017.годину.

*Накнаде у натури* (накнаде у натури у смислу заштите здравља запослених, поклони за децу запослених и сл.) износе 186,202 хиљаде динара и чине свега 0.35 % укупних расхода за запослене.

*Социјална давања запосленима* (породиљско боловање, боловање преко 30 дана, инвалидност рада другог степена, отпремнина приликом одласка у пензију, отпремнина приликом отпуштања с посла, помоћ у случају смрти запосленог или члана уже породице, помоћ у медицинском лечењу запосленог или члана уже породице и др.) износе 384,931 хиљаду динара или 0.73% укупних расхода за запослене (2.25% у истом периоду претходне године). Ови расходи су троструко мањи у односу на јануар - јун 2016. године, На отпремнине и помоћи односи се 52.75% или 203,060 хиљада динара ове категорије расхода.

*Накнаде трошкова за запослене* (трошкови превоза и др.) износе 1,767,913 хиљада динара. Ови расходи су за 2.07% већи у односу на упоредни период.

*Награде запосленима и остали посебни расходи* (јубиларне награде, награде за посебне резултате рада, остале награде запосленима, бонуси за државне празнике, накнаде члановима управних и надзорних одбора) износе 572,404 хиљаде динара и чине 1.08 % укупних расхода за запослене. Ови расходи су за 15.77% мањи у односу на упоредни период из претходне године.

## 2.1.2. Расходи по основу коришћења услуга и роба

Расходи по основу коришћења услуга и роба износе 39,223,174 хиљаде динара или 42.32% укупних текућих расхода. По својој висини заузимају друго место у текућим расходима. У односу на исти период претходне године ови расходи су на приближно истом нивоу као и у истом периоду 2016.године (индекс 100.65).

У структури расхода по основу коришћења роба и услуга, најзначајнији су трошкови материјала и стални трошкови. На трошкове материјала односи се 77.01% (77.71% у упоредном периоду), на сталне трошкове 13.94% (13.25% у упоредном периоду), а на све остале расходе по основу коришћења роба и услуга 9.05% (9.04% у истом периоду претходне године).

Табела 16: Расходи по основу коришћења услуга и роба

- износи у 000 динара -

Ред. Број	О П И С	ИЗНОС I - VI 2016.Г.	% УЧЕШЋА	ИЗНОС I - VI 2017.Г.	% УЧЕШЋА	ИНДЕКС
1	2	3	4	5	6	7
1	КОРИШЋЕЊЕ УСЛУГА И РОБА	38,967,964	100.00	39,223,174	100.00	100.65
1	СТАЛНИ ТРОШКОВИ	5,162,193	13.25	5,465,917	13.94	105.88
2	ТРОШКОВИ ПУТОВАЊА	122,059	0.31	128,224	0.33	105.05
3	УСЛИГЕ ПО УГОВОРУ	1,392,506	3.57	1,504,859	3.84	108.07
4	СПЕЦИЈАЛИЗОВАНЕ УСЛУГЕ	441,323	1.13	411,045	1.05	93.14
5	ТЕКУЋЕ ПОПРАВКЕ И ОДРЖАВАЊЕ	1,569,414	4.03	1,508,564	3.85	96.12
6	МАТЕРИЈАЛ	30,280,469	77.71	30,204,565	77.01	99.75

*Стални трошкови* (трошкови платног промета и банкарских услуга, енергетске услуге, комуналне услуге, услуге комуникација, трошкови осигурања, закуп имовине и опреме, остали трошкови) износе 5.465.917 хиљада динара. У

односу на исти период из претходне године већи су за 5.88%. Највећи део ових трошкова односи се на енергетске услуге које износе 3.673.863 хиљаде динара или 67.21% сталних трошкова укупно, затим следе комуналне услуге – 916,935 хиљада динара, трошкови осигурања – 306,380 хиљада динара, услуге комуникација – 299,657 хиљада динара, трошкови платног промета и банкарских услуга - 159.188 хиљада динара, закуп имовине и опреме - 84.261 хиљада динара и остали трошкови - 25.633 хиљаде динара.

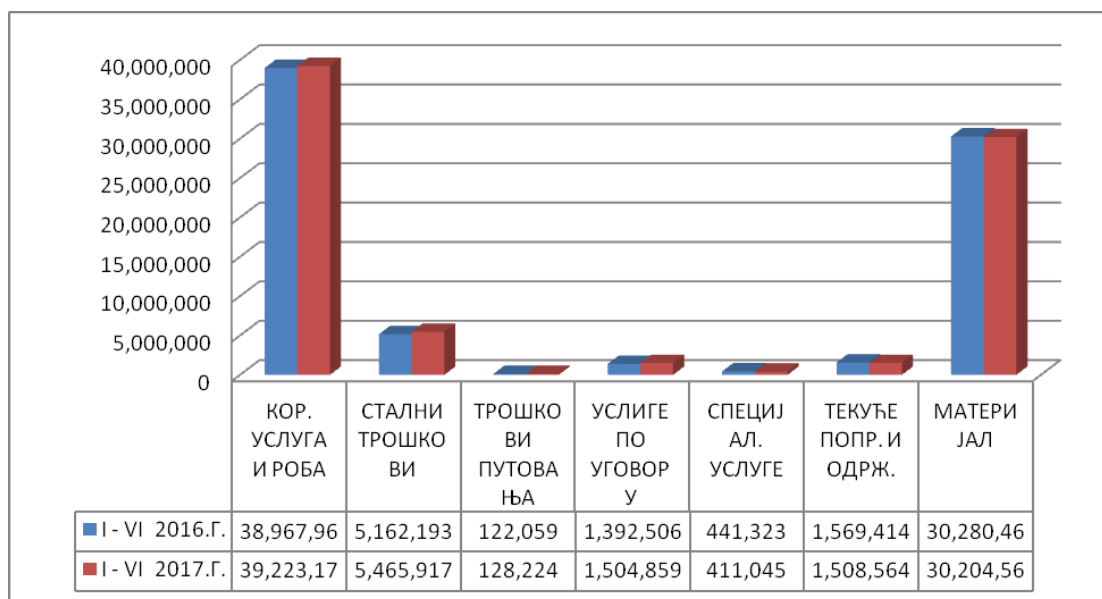
*Трошкови путовања* (трошкови службеног путовања у земљи и иностранству, трошкови путовања у оквиру радовног рада, трошкови путовања ученика и остали транспортни трошкови) износе 128.224 хиљаде динара (индекс 105.05) и са учешћем од 0,33% не представљају значајнију ставку у расходима по основу коришћења роба и услуга.

*Услуге по уговору* (административне услуге, услуге образовања и усавршавања запослених, услуге информисања, стручне услуге, услуге за домаћинско и угоститељство, репрезентација и остале опште услуге) износе 1.504.859 хиљада динара или 3.84% укупних расхода по основу коришћења роба и услуга. Ови расходи су већи у односу на исти период претходне године за 8,07%.

*Специјализоване услуге и текуће поправке и одржавања* чине 4.90% укупних расхода по основу коришћења роба и услуга. Специјализоване услуге износе 411.045 хиљада динара у оквиру којих је највеће учешће медицинских услуга – 291.755 хиљада динара (индекс 93.14). Трошкови текућих поправки и одржавања износе 1.508.564 хиљаде динара (индекс 96.12).

*Трошкови материјала* износе 30.204.565 хиљада динара или 77,01% укупних расхода по основу коришћења услуга и роба и на приближно су на нивоу упоредног периода (индекс 99.75). Највећи део ових трошкова чине трошкови медицинског и лабораторијског материјала (27.247.163 хиљаде динара или 90,21% укупних трошкова материјала).

Графикон 6: Расходи по основу коришћења роба и услуга јануар - јун 2016. и 2017.године



## 2.2. Издаци за нефинансијску имовину

Издаци за набавку нефинансијске имовине у првом полугодишту 2017. године износе 5,703,554 хиљаде динара. У односу на исти период 2016. године мањи су за 2.16%.

Табела 17: Издаци за нефинансијску имовину

- износи у 000 динара-

Ред. Број	О П И С	ИЗНОС I - VI 2016.Г.	% УЧЕШЋА	ИЗНОС I - VI 2017.Г.	% УЧЕШЋА	ИНДЕКС
1	2	3	4	5	6	7
I	ИЗДАЦИ ЗА НЕФИНАН. ИМОВИНУ	5,829,735	100.00	5,703,554	100.00	97.84
1	ОСНОВНА СРЕДСТВА	1,883,338	32.31	2,463,508	43.19	130.81
1.1	Зграде и грађевински објекти	664,042	11.39	1,289,348	22.61	194.17
1.2	Машине и опрема	1,183,241	20.30	1,113,300	19.52	94.09
1.3	Остале некретнине и опрема	22,494	0.39	49,197	0.86	218.71
1.4	Култивисана имовина	379	0.01	991	0.02	261.48
1.5	Нематеријална имовина	13,182	0.23	10,672	0.19	80.96
2	ЗАЛИХЕ	3,946,397	67.69	3,240,046	56.81	82.10
2.1	Залихе производње	100,761	1.73	183,447	3.22	182.06
2.2	Залихе робе за даљу продају	3,845,636	65.97	3,056,599	53.59	79.48

У структури издатака за нефинансијску имовину издаци за набавку залиха (производње и робе за даљу продају) чине 56.81%, а издаци за набавку основних средстава 43.19%. Залихе робе за даљу продају износе 3.056.599 хиљада динара и односе се само на комерцијални промет апотека из Плана мреже.

Издаци за набавку основних средстава износе 2,463,508 хиљада динара и у односу на прво полугодиште 2016. године знатно су већи (индекс 130.81).

Издаци за набавку залиха износе 3,240,046 хиљада динара и мањи су за 17.90% у односу на исти период претходне године. На издатке за набавку робе за даљу продају односи се 94.34%, а на издатке за залихе производње 5.66% .

## 2.3. Издаци за отплату главнице и набавку финансијске имовине

Издаци за отплату главнице и набавку финансијске имовине који износе 44,928 хиљада динара су занемарљиви, чине свега 0,05% укупних расхода и издатака. У односу на исти период претходне године мањи су за 18.96%.

Табела 18: Издаци за отплату главнице и набавку финансијске имовине

- износи у 000 динара-

Ред. Број	О П И С	ИЗНОС I - VI 2016.Г.	% УЧЕШЋА	ИЗНОС I - VI 2017.Г.	% УЧЕШЋА	ИНДЕКС
1	2	3	4	5	6	7
I	ИЗД. ЗА ОТПЛ. ГЛАВ. НАБ.ФИН.ИМОВ.	55,442	100.00	44,928	100.00	81.04
1	ОТПЛАТА ГЛАВНИЦЕ	34,664	62.52	34,045	75.78	98.21
2	НАБАВКА ФИНАНСИЈСКЕ ИМОВИНЕ	20,778	37.48	10,883	24.22	52.38

### 3. УТВРЂЕНИ РЕЗУЛТАТ

У првој половини 2017. године, збирно, здравствене установе Србије оствариле су следеће разлике између одобрених средстава и извршења:

Табела 19: Утврђене разлике између одобрених средстава и извршења

- износи у 000 дин. -				
Ред. Број	О П И С	ИЗНОС I - VI 2016.г.	ИЗНОС I - VI 2017.г.	ИНДЕКС
1	2	3	4	5
1	ТЕКУЋИ ПРИХОДИ И ПРИМАЊА ОД ПРОДАЈЕ НЕФИН. ИМОВ.	96,985,274	97,796,610	100.84
2	ТЕКУЋИ РАСХОДИ И ИЗДАЦИ ЗА НЕФИНАН. ИМОВИНУ	97,447,221	98,395,943	100.97
3	Вишак прихода и примања - буџетски суфицит	1,118,470	1,387,161	124.02
4	Мањак прихода и примања - буџетски дефицит	1,580,417	1,986,494	125.69
5	<i>Резултат пословања (1-2 или 3-4)</i>	-461,947	-599,333	129.74
6	ПРИМАЊА ОД ЗАДУЖ. И ПРОДАЈЕ ФИНАНСИЈСКЕ ИМОВИНЕ	95,379	77,501	81.26
7	ИЗДАЦИ ЗА ОТПЛАТУ ГЛАВ. И НАБАВКУ ФИНАН. ИМОВИНЕ	55,442	44,928	81.04
8	Вишак примања	84,218	67,296	79.91
9	Мањак промања	44,281	34,726	78.42
10	<i>Вишак односно мањак примања (8-9)</i>	39,937	32,573	81.56
11	УКУПНИ ПРИХОДИ И ПРИМАЊА	97,080,653	97,874,111	100.82
12	УКУПНИ РАСХОДИ И ИЗДАЦИ	97,502,663	98,440,871	100.96
13	Вишак новчаних прилива	1,131,699	1,427,835	126.17
14	Мањак новчаних одлива	1,553,709	1,994,595	128.38
15	<i>Вишак новчаних прилива односно мањак одлива (13-14)</i>	-422,010	-566.760	134.30

**Напомена:** У Обрасцу 5, здравствене установе као изворе средстава из којих финансирају текуће расходе и издатке, исказују само текуће приходе и примања, не укључујући и друге изворе средстава, као што су: нераспоређени вишак прихода и примања из ранијих година, новчана средства амортизације и друга пренета средства, која су у текућем периоду коришћена за покриће расхода и издатака, који се исказују у Обрасцу 5 за одговарајући период. Стога, здравствене установе, које су у текућем периоду поред текућих прихода и примања користиле и наведене изворе средстава за финансирање текућих расхода и издатака, у Обрасцу 5 у делу III – Утврђивање разлике између одобрених средстава и извршења су, по правилу, исказале већи износ текућих расхода и издатака од износа текућих прихода и примања од продаје нефинансијске имовине, односно мањак прихода и примања-буџетски дефицит. На крају године, у складу са Правилником о начину припреме, састављања и подношења завршних рачуна корисника буџетских средстава и корисника средстава организација обавезног социјалног осигурања извршиће се корекције финансијског резултата, те ће и финансијски резултат – разлика између одобрених средстава и извршења, бити реално приказан.

На основу показатеља изнетих у овој информацији, може се констатовати следеће:

- У шестомесечном периоду текуће године, збирно, здравствене установе Србије, исказале су мањак прихода и примања - буџетски дефицит у износу од 599.333 хиљаде динара (у упоредном периоду 461.947 хиљаде динара) при чему треба имати у виду претходну напомену;
- Од текућих расхода највећи део је издвојен за расходе за запослене 57.08% и за услуге и робу 42.32%, а за све остале расходе незнатних 0.60%. У укупним расходима за запослене, Фонд је учествовао са 91.13%, а разлика је исплаћивана из других извора финансирања, највише из сопствених прихода 7.10%.
- Расходи за запослене су за 1.78% већи у односу на прво полугође претходне године с тим што су повећана исплаћена средства за плате, додатке и накнаде запосленима (за 3.69%) и средства за накнаде трошкова запосленима (за 2.07%), а смањена су издвајања за накнаде у природи (за 9.34%), социјална давања запосленима (за 67.07%) и награде запосленима и остали посебни расходи (за 15.77%).
- Од укупних расхода и издатака за нефинансијску имовину здравствених установа, 5.80% је утрошено за набавку нефинансијске имовине, а 94.20% за текуће расходе.
- Приходи и примања од продаје нефинансијске имовине од Републике утрошени су 68.06% за набавку нефинансијске имовине, највише за зграде и грађевинске објекте (57.94%), затим за машине и опрему (9.97%) и остале некретнине (0.14%). За текуће расходе утрошено је 31.94% средстава Републике, највише за расходе за запослене (24.44%) и коришћење роба и услуга (7.48%).
- Приходи од покрајине су највећим делом – 66.43% утрошени за набавку нефинансијске имовине, а 33.57% за текуће расходе.
- Општина или град су мањим делом финансирани набавку нефинансијске имовине – 24.51%, а већим делом текуће расходе – 75.49% међу којима су расходи за запослене, коришћење услуга и роба, отплате камата и пратећи трошкови задуживања и остали расходи.
- Од средстава Фонда, готово целокупан износ је утрошен на текуће расходе (84,324,515 хиљада динара или 99.63%), осим 209.102 хиљаде динара за набавку основних средстава и 833 хиљаде динара за набавку залиха.
- Од донација, 81.36% је утрошено за нефинансијску имовину, а 18.64% за текуће расходе.
- Сопствени приходи су распоређени 35.20% за набавку нефинансијске имовине и 64.80% за текуће расходе.

- Од сопствених прихода утрошених за текуће расходе, највећи део је утрошен за расходе за запослене 56.19%, затим за услуге и робу 41.81% и за остале непоменуте расходе 2%.
- У укупним расходима за запослене, Фонд је учествовао са 91.13%, а остало је надокнађивано из осталих извора финансирања. Највише додатних средстава за финансирање зарада обезбеђено је од сопствених прихода 7.10%, преосталих 1.77% је из буџета (Републике, АП и локалне самоуправе) и из донација и помоћи.

Табела 1. Резултати пословања здравствених установа Србије за период I - VI 2017. године ( по типу установе )

(у 000 дин)

Р.Б.	Назив установе	Текући приходи и примања од продаје нефинансијске имовине	Текући расходи и издаци за нефинансијску имовину	Вишак прихода и примања	Мањак прихода и примања	Примања од задуживања и продаје финансијске имовине	Издаци за отплату главнице и набавку финансијске имовине	Вишак примања	Мањак примања	Укупни приходи и примања	Укупни расходи и издаци	Вишак новчаних прилива	Мањак новчаних прилива
		5436	5437	5438	5439	5440	5441	5442	5443	5171	5435	5444	5445
1	2	3	4	5	6	7	8	9	10	11	12	13	14
1	Домови здравља	20,836,826	20,790,621	150,724	104,519	427	845	427	845	20,837,253	20,791,466	151,065	105,278
2	Апотеке	10,902,236	11,844,090	36,630	978,484	0	1,625	0	1,625	10,902,236	11,845,715	35,463	978,942
3	Опште болнице	15,937,356	15,936,126	97,574	96,344	252	3,308	252	3,308	15,937,608	15,939,434	94,697	96,523
4	Специјалне болнице	5,294,188	5,151,809	232,449	90,070	65,843	29,917	63,530	27,604	5,360,031	5,181,726	275,067	96,762
5	Заводи	2,173,285	2,114,177	65,430	6,322	4,159	4,547	0	388	2,177,444	2,118,724	65,042	6,322
6	Заводи за јавно здравље	2,706,123	2,596,030	123,921	13,828	6,752	3,852	3,041	141	2,712,875	2,599,882	126,767	13,774
7	Здравствени центри	6,262,525	6,240,775	23,774	2,024	0	0	0	0	6,262,525	6,240,775	23,774	2,024
8	Клинике	1,739,143	1,756,970	3,264	21,091	0	0	0	0	1,739,143	1,756,970	3,264	21,091
9	Институти	9,390,759	9,635,335	121,733	366,309	54	114	46	106	9,390,813	9,635,449	121,740	366,376
10	КБЦ	4,451,419	4,390,576	78,038	17,195	0	0	0	0	4,451,419	4,390,576	78,038	17,195
11	КЦ	17,562,046	17,357,349	449,000	244,303	14	720	0	706	17,562,060	17,358,069	448,294	244,303
12	Торлак	447,663	493,668	0	46,005	0	0	0	0	447,663	493,668	0	46,005
13	Завод за биоциде	93,041	88,417	4,624	0	0	0	0	0	93,041	88,417	4,624	0
14	<b>УКУПНО</b>	<b>97,796,610</b>	<b>98,395,943</b>	<b>1,387,161</b>	<b>1,986,494</b>	<b>77,501</b>	<b>44,928</b>	<b>67,296</b>	<b>34,723</b>	<b>97,874,111</b>	<b>98,440,871</b>	<b>1,427,835</b>	<b>1,994,595</b>

Табела 2. Резултати пословања здравствених установа Србије за период I - VI 2017. године ( по окрузима )

(у 000 дин)

Р.Б.	Назив установе	Текући приходи и примања од продаје нефинансијске имовине	Текући расходи и издаци за нефинансијску имовину	Вишак прихода и примања	Мањак прихода и примања	Примања од задужевања и продаје финансијске имовине	Издаци за отплату главнице и набавку финансијске	Вишак примања	Мањак примања	Укупни приходи и примања	Укупни расходи и издаци	Вишак новчаних прилива	Мањак новчаних прилива
		5436	5437	5438	5439	5440	5441	5442	5443	5171	5435	5444	5445
1	2	3	4	5	6	7	8	9	10	11	12	13	14
	Севернобачки управни округ	1,831,654	1,880,484	3,265	52,095	4	0	4	0	1,831,658	1,880,484	3,265	52,091
12	Средњобанатски управни округ	1,983,225	2,004,357	14,305	35,437	0	279	0	279	1,983,225	2,004,636	14,305	35,716
3	Севернобанатски управни округ	1,491,536	1,506,417	25,843	40,724	141	0	141	0	1,491,677	1,506,417	25,884	40,624
4	Јужнобанатски управни округ	3,089,793	3,037,227	68,603	16,037	667	3,168	423	2,924	3,090,460	3,040,395	66,163	16,098
5	Западнобачки управни округ	1,878,112	1,868,522	13,919	4,329	0	0	0	0	1,878,112	1,868,522	13,919	4,329
6	Јужнобачки управни округ	9,936,508	10,053,700	134,827	252,019	230	886	196	852	9,936,738	10,054,586	134,317	252,165
7	Сремски управни округ	2,515,253	2,462,133	54,705	1,585	614	13,435	54	12,875	2,515,867	2,475,568	41,884	1,585
8	Мачвански управни округ	2,755,138	2,768,557	9,885	23,304	0	0	0	0	2,755,138	2,768,557	9,885	23,304
9	Колубарски управни округ	1,683,387	1,704,978	10,454	32,045	0	414	0	414	1,683,387	1,705,392	10,320	32,325
10	Подунавски управни округ	1,865,491	1,862,180	11,293	7,982	0	458	0	458	1,865,491	1,862,638	11,293	8,440
11	Браничевски управни округ	2,147,735	2,116,419	31,333	17	12	0	12	0	2,147,747	2,116,419	31,345	17
12	Шумадијски управни округ	4,252,094	4,239,598	71,397	58,901	0	0	0	0	4,252,094	4,239,598	71,397	58,901
13	Поморавски управни округ	2,232,049	2,227,475	10,517	5,943	0	0	0	0	2,232,049	2,227,475	10,517	5,943
14	Борски управни округ	1,298,905	1,288,428	10,643	166	0	337	0	337	1,298,905	1,288,765	10,643	503
15	Зајечарски управни округ	1,423,937	1,418,976	4,961	0	0	0	0	0	1,423,937	1,418,976	4,961	0
16	Златиборски управни округ	3,101,658	3,101,765	13,175	13,282	11,825	3,515	8,399	89	3,113,483	3,105,280	19,736	11,533
17	Моравички управни округ	1,998,959	1,993,563	13,171	7,775	2,261	0	2,261	0	2,001,220	1,993,563	15,432	7,775
18	Рашки управни округ	3,203,281	3,288,028	28,327	113,074	56,811	2,352	55,037	578	3,260,092	3,290,380	83,327	113,615
19	Расински управни округ	2,191,406	2,142,388	56,938	7,920	0	6,924	0	6,924	2,191,406	2,149,312	50,014	7,920
20	Нишавски управни округ	7,853,991	7,431,881	471,018	48,908	4,159	4,547	0	388	7,858,150	7,436,428	470,630	48,908
21	Топлички управни округ	1,077,900	1,119,446	25,956	67,502	0	166	0	166	1,077,900	1,119,612	25,790	67,502
22	Пиротски управни округ	991,554	988,830	8,684	5,960	0	0	0	0	991,554	988,830	8,684	5,960
23	Јабланички управни округ	1,799,843	1,818,092	6,357	24,606	0	8,333	0	8,333	1,799,843	1,826,425	5,826	32,408
24	Пчињски управни округ	1,803,394	1,815,430	3,604	15,640	0	0	0	0	1,803,394	1,815,430	3,604	15,640
25	Косовски управни округ	1,469,608	1,459,134	10,710	236	0	0	0	0	1,469,608	1,459,134	10,710	236
26	Косовскомитровачки управни округ	1,244,206	1,233,851	10,357	2	0	0	0	0	1,244,206	1,233,851	10,357	2
27	Косовско-поморавски управни округ	206,612	207,283	165	836	0	0	0	0	206,612	207,283	165	836
28	Град Београд	30,469,381	31,356,801	262,749	1,150,169	777	114	769	106	30,470,158	31,356,915	263,462	1,150,219
<b>29</b>	<b>УКУПНО</b>	<b>97,796,610</b>	<b>98,395,943</b>	<b>1,387,161</b>	<b>1,986,494</b>	<b>77,501</b>	<b>44,928</b>	<b>67,296</b>	<b>34,723</b>	<b>97,874,111</b>	<b>98,440,871</b>	<b>1,427,835</b>	<b>1,994,595</b>

Табела 3. Резултати пословања здравствених установа Србије за период I - VI 2017. године ( појединачно по типу установе )

(у 000 дин)

Р.Б.	Шифра установе	Назив установе	Округ	Тип установе	Текући приходи и примања од продаје нефинансијске имовине	Текући расходи и издаци за нефинансијску имовину	Вишак прихода и примања	Мањак прихода и примања	Примања од задуживања и продаје финансијске имовине	Издаци за отплату главнице и набавку финансијске	Вишак примања	Мањак примања	Укупни приходи и примања	Укупни расходи и издаци	Вишак новчаних прилива	Мањак новчаних прилива
					5436	5437	5438	5439	5440	5441	5442	5443	5171	5435	5444	5445
1	2	3	4	5	6	7	8	9	10	11	12	13	14	15	16	17
1	00201001	ДЗ Бачка Топола	01	01	163,111	161,227	1,884	0	0	0	0	0	163,111	161,227	1,884	0
2	00201002	ДЗ Мали Иђош	01	01	44,729	45,099	0	370	4	0	4	0	44,733	45,099	0	366
3	00201006	ДЗ Суботица	01	01	326,091	325,237	854	0	0	0	0	0	326,091	325,237	854	0
4	00202001	ДЗ Житиште	02	01	89,172	89,727	0	555	0	0	0	0	89,172	89,727	0	555
5	00202003	ДЗ Нови Бечеј	02	01	78,888	80,697	0	1,809	0	0	0	0	78,888	80,697	0	1,809
6	00202004	ДЗ Сечањ	02	01	79,942	80,497	0	555	0	0	0	0	79,942	80,497	0	555
7	00202005	ДЗ Нова Црња	02	01	58,666	59,052	0	386	0	0	0	0	58,666	59,052	0	386
8	00202011	ДЗ Зрењанин	02	01	319,665	309,263	10,402	0	0	0	0	0	319,665	309,263	10,402	0
9	00203001	ДЗ Ада	03	01	54,984	54,804	180	0	0	0	0	0	54,984	54,804	180	0
10	00203002	ДЗ Кањижа	03	01	115,357	112,033	3,324	0	0	0	0	0	115,357	112,033	3,324	0
11	00203003	ДЗ Нови Кнежевац	03	01	60,609	61,846	0	1,237	0	0	0	0	60,609	61,846	0	1,237
12	00203004	ДЗ Чока	03	01	51,667	52,185	0	518	0	0	0	0	51,667	52,185	0	518
13	00203011	ДЗ Кикинда	03	01	130,407	129,831	576	0	0	0	0	0	130,407	129,831	576	0
14	00203013	ДЗ Сента	03	01	64,809	67,455	0	2,646	0	0	0	0	64,809	67,455	0	2,646
15	00204001	ДЗ Алибунар	04	01	75,244	75,230	14	0	0	0	0	0	75,244	75,230	14	0
16	00204002	ДЗ Бела Црква	04	01	105,531	104,181	1,350	0	0	0	0	0	105,531	104,181	1,350	0
17	00204003	ДЗ Ковачица	04	01	95,591	95,484	107	0	0	0	0	0	95,591	95,484	107	0
18	00204004	ДЗ Ковин	04	01	141,868	141,506	362	0	423	0	423	0	142,291	141,506	785	0
19	00204005	ДЗ Опово	04	01	72,831	73,190	0	359	0	0	0	0	72,831	73,190	0	359
20	00204006	ДЗ Пландиште	04	01	42,703	42,386	317	0	0	0	0	0	42,703	42,386	317	0
21	00204015	ДЗ Вршац	04	01	117,510	116,090	1,420	0	0	0	0	0	117,510	116,090	1,420	0
22	00204017	ДЗ Панчево	04	01	341,826	339,702	2,124	0	0	0	0	0	341,826	339,702	2,124	0
23	00205001	ДЗ Апатин	05	01	119,067	117,664	1,403	0	0	0	0	0	119,067	117,664	1,403	0
24	00205002	ДЗ Кула	05	01	146,318	145,774	544	0	0	0	0	0	146,318	145,774	544	0
25	00205003	ДЗ Оџаци	05	01	186,583	182,820	3,763	0	0	0	0	0	186,583	182,820	3,763	0
26	00205007	ДЗ Сомбор	05	01	226,222	223,325	2,897	0	0	0	0	0	226,222	223,325	2,897	0
27	00206001	ДЗ Бач	06	01	59,159	58,565	594	0	0	0	0	0	59,159	58,565	594	0
28	00206002	ДЗ Бачка Паланка	06	01	299,265	303,525	0	4,260	0	146	0	146	299,265	303,671	0	4,406
29	00206003	ДЗ Бачки Петровац	06	01	64,665	66,058	0	1,393	0	0	0	0	64,665	66,058	0	1,393
30	00206004	ДЗ Беочин	06	01	73,706	74,660	0	954	0	0	0	0	73,706	74,660	0	954
31	00206005	ДЗ Бечеј	06	01	193,670	195,502	0	1,832	0	0	0	0	193,670	195,502	0	1,832

Табела 3. Резултати пословања здравствених установа Србије за период I - VI 2017. године ( појединачно по типу установе )

(у 000 дин)

Р.Б.	Шифра установе	Назив установе	Округ	Тип установе	Текући приходи и примања од продаје нефинансијске имовине	Текући расходи и издаци за нефинансијску имовину	Вишак прихода и примања	Мањак прихода и примања	Примања од задуживања и продаје финансијске имовине	Издаци за отплату главнице и набавку финансијске	Вишак примања	Мањак примања	Укупни приходи и примања	Укупни расходи и издаци	Вишак новчаних прилива	Мањак новчаних прилива
					5436	5437	5438	5439	5440	5441	5442	5443	5171	5435	5444	5445
1	2	3	4	5	6	7	8	9	10	11	12	13	14	15	16	17
32	00206006	ДЗ Жабаљ	06	01	116,607	116,553	54	0	0	0	0	0	116,607	116,553	54	0
33	00206007	ДЗ Србобран	06	01	86,748	86,370	378	0	0	0	0	0	86,748	86,370	378	0
34	00206008	ДЗ Темерин	06	01	130,777	129,302	1,475	0	0	0	0	0	130,777	129,302	1,475	0
35	00206009	ДЗ Тител	06	01	43,437	43,498	0	61	0	0	0	0	43,437	43,498	0	61
36	00206010	ДЗ Нови Сад	06	01	771,566	776,806	0	5,240	0	0	0	0	771,566	776,806	0	5,240
37	00206026	ДЗ Врбас	06	01	127,344	127,166	178	0	0	0	0	0	127,344	127,166	178	0
38	00207001	ДЗ Инђија	07	01	257,311	258,856	0	1,545	0	0	0	0	257,311	258,856	0	1,545
39	00207002	ДЗ Пећинци	07	01	111,089	104,846	6,243	0	0	0	0	0	111,089	104,846	6,243	0
40	00207003	ДЗ Рума	07	01	266,797	264,246	2,551	0	0	0	0	0	266,797	264,246	2,551	0
41	00207004	ДЗ Стара Пазова	07	01	343,527	329,567	13,960	0	0	0	0	0	343,527	329,567	13,960	0
42	00207005	ДЗ Шид	07	01	187,390	187,151	239	0	0	0	0	0	187,390	187,151	239	0
43	00207011	ДЗ Ириг	07	01	37,790	37,830	0	40	0	0	0	0	37,790	37,830	0	40
44	00207012	ДЗ Сремска Митровица	07	01	211,063	210,723	340	0	0	0	0	0	211,063	210,723	340	0
45	00208001	ДЗ Богатић	08	01	91,509	91,864	0	355	0	0	0	0	91,509	91,864	0	355
46	00208002	ДЗ Љубовија	08	01	64,528	64,636	0	108	0	0	0	0	64,528	64,636	0	108
47	00208010	ДЗ Шабац	08	01	307,796	308,469	0	673	0	0	0	0	307,796	308,469	0	673
48	00208011	ДЗ Владимирци	08	01	54,043	52,637	1,406	0	0	0	0	0	54,043	52,637	1,406	0
49	00208012	ДЗ Коцељева	08	01	36,101	37,266	0	1,165	0	0	0	0	36,101	37,266	0	1,165
50	00208013	ДЗ Лозница	08	01	195,352	195,820	0	468	0	0	0	0	195,352	195,820	0	468
51	00208014	ДЗ Крупањ	08	01	41,767	42,461	0	694	0	0	0	0	41,767	42,461	0	694
52	00208015	ДЗ Мали Зворник	08	01	37,977	39,013	0	1,036	0	0	0	0	37,977	39,013	0	1,036
53	00209001	ДЗ Уб	09	01	77,145	76,396	749	0	0	0	0	0	77,145	76,396	749	0
54	00209004	ДЗ Лајковац	09	01	48,778	48,583	195	0	0	0	0	0	48,778	48,583	195	0
55	00209007	ДЗ Ваљево	09	01	221,644	221,041	603	0	0	82	0	82	221,644	221,123	521	0
56	00209008	ДЗ Осечина	09	01	36,352	32,938	3,414	0	0	0	0	0	36,352	32,938	3,414	0
57	00209009	ДЗ Љиг	09	01	35,038	35,649	0	611	0	0	0	0	35,038	35,649	0	611
58	00209010	ДЗ Мионица	09	01	36,698	37,522	0	824	0	280	0	280	36,698	37,802	0	1,104
59	00210005	ДЗ Велика Плана	10	01	117,350	117,770	0	420	0	0	0	0	117,350	117,770	0	420
60	00210006	ДЗ Смедеревска Паланка	10	01	125,935	126,152	0	217	0	0	0	0	125,935	126,152	0	217
61	00210009	ДЗ Смедерево	10	01	269,669	270,805	0	1,136	0	0	0	0	269,669	270,805	0	1,136
62	00211001	ДЗ Велико Градиште	11	01	70,436	69,741	695	0	0	0	0	0	70,436	69,741	695	0

Табела 3. Резултати пословања здравствених установа Србије за период I - VI 2017. године ( појединачно по типу установе )

(у 000 дин)

Р.Б.	Шифра установе	Назив установе	Округ	Тип установе	Текући приходи и примања од продаје нефинансијске имовине	Текући расходи и издаци за нефинансијску имовину	Вишак прихода и примања	Мањак прихода и примања	Примања од задуживања и продаје финансијске имовине	Издаци за отплату главнице и набавку финансијске	Вишак примања	Мањак примања	Укупни приходи и примања	Укупни расходи и издаци	Вишак новчаних прилива	Мањак новчаних прилива
					5436	5437	5438	5439	5440	5441	5442	5443	5171	5435	5444	5445
1	2	3	4	5	6	7	8	9	10	11	12	13	14	15	16	17
63	00211002	ДЗ Жагубица	11	01	64,297	64,142	155	0	0	0	0	0	64,297	64,142	155	0
64	00211007	ДЗ Жабари	11	01	43,497	43,423	74	0	0	0	0	0	43,497	43,423	74	0
65	00211008	ДЗ Голубац	11	01	40,785	40,802	0	17	0	0	0	0	40,785	40,802	0	17
66	00211009	ДЗ Кучево	11	01	62,750	57,157	5,593	0	0	0	0	0	62,750	57,157	5,593	0
67	00211010	ДЗ Мало Црниће	11	01	33,443	31,556	1,887	0	0	0	0	0	33,443	31,556	1,887	0
68	00211011	ДЗ Пожаревац	11	01	276,376	272,048	4,328	0	0	0	0	0	276,376	272,048	4,328	0
69	00211013	ДЗ Петровац на Млави	11	01	70,765	70,449	316	0	0	0	0	0	70,765	70,449	316	0
70	00212001	ДЗ Крагујевац	12	01	344,539	345,166	0	627	0	0	0	0	344,539	345,166	0	627
71	00212002	ДЗ Баточина	12	01	43,521	43,242	279	0	0	0	0	0	43,521	43,242	279	0
72	00212003	ДЗ Кнић	12	01	40,531	40,812	0	281	0	0	0	0	40,531	40,812	0	281
73	00212004	ДЗ Лапово	12	01	33,529	32,482	1,047	0	0	0	0	0	33,529	32,482	1,047	0
74	00212005	ДЗ Рача	12	01	39,252	38,918	334	0	0	0	0	0	39,252	38,918	334	0
75	00212006	ДЗ Топола	12	01	63,536	63,193	343	0	0	0	0	0	63,536	63,193	343	0
76	00213001	ДЗ Деспотовац	13	01	131,117	130,974	143	0	0	0	0	0	131,117	130,974	143	0
77	00213002	ДЗ Свилајнац	13	01	133,047	131,524	1,523	0	0	0	0	0	133,047	131,524	1,523	0
78	00213007	ДЗ Рековац	13	01	58,256	59,060	0	804	0	0	0	0	58,256	59,060	0	804
79	00213008	ДЗ Јагодина	13	01	205,895	205,880	15	0	0	0	0	0	205,895	205,880	15	0
80	00213011	ДЗ Ћуприја	13	01	81,792	81,945	0	153	0	0	0	0	81,792	81,945	0	153
81	00213014	ДЗ Параћин	13	01	118,490	117,455	1,035	0	0	0	0	0	118,490	117,455	1,035	0
82	00214006	ДЗ Мајдампек	14	01	93,505	92,772	733	0	0	0	0	0	93,505	92,772	733	0
83	00214008	ДЗ Бор	14	01	140,388	140,554	0	166	0	337	0	337	140,388	140,891	0	503
84	00215001	ДЗ Бољевац	15	01	45,189	44,976	213	0	0	0	0	0	45,189	44,976	213	0
85	00217007	ДЗ Горњи Милановац	17	01	128,473	128,333	140	0	0	0	0	0	128,473	128,333	140	0
86	00217009	ДЗ Чачак	17	01	255,615	253,628	1,987	0	0	0	0	0	255,615	253,628	1,987	0
87	00217010	ДЗ Ивањица	17	01	116,960	117,944	0	984	0	0	0	0	116,960	117,944	0	984
88	00217011	ДЗ Лучани	17	01	73,739	73,626	113	0	0	0	0	0	73,739	73,626	113	0
89	00218001	ДЗ Рашка	18	01	92,616	93,392	0	776	0	0	0	0	92,616	93,392	0	776
90	00218009	ДЗ Тутин	18	01	150,173	159,439	0	9,266	0	0	0	0	150,173	159,439	0	9,266
91	00218010	ДЗ Врњачка Бања	18	01	89,824	89,744	80	0	0	0	0	0	89,824	89,744	80	0
92	00218012	ДЗ Нови Пазар	18	01	336,256	332,136	4,120	0	0	0	0	0	336,256	332,136	4,120	0
93	00218014	ДЗ Краљево	18	01	282,231	290,985	0	8,754	0	0	0	0	282,231	290,985	0	8,754

Табела 3. Резултати пословања здравствених установа Србије за период I - VI 2017. године ( појединачно по типу установе )

(у 000 дин)

Р.Б.	Шифра установе	Назив установе	Округ	Тип установе	Текући приходи и примања од продаје нефинансијске имовине	Текући расходи и издаци за нефинансијску имовину	Вишак прихода и примања	Мањак прихода и примања	Примања од задуживања и продаје финансијске имовине	Издаци за отплату главнице и набавку финансијске	Вишак примања	Мањак примања	Укупни приходи и примања	Укупни расходи и издаци	Вишак новчаних прилива	Мањак новчаних прилива
					5436	5437	5438	5439	5440	5441	5442	5443	5171	5435	5444	5445
1	2	3	4	5	6	7	8	9	10	11	12	13	14	15	16	17
94	00219001	ДЗ Трстеник	19	01	133,334	135,349	0	2,015	0	0	0	0	133,334	135,349	0	2,015
95	00219006	ДЗ Брус	19	01	64,502	64,338	164	0	0	0	0	0	64,502	64,338	164	0
96	00219007	ДЗ Александровац	19	01	85,675	84,104	1,571	0	0	0	0	0	85,675	84,104	1,571	0
97	00219008	ДЗ Ћићевац	19	01	34,880	34,084	796	0	0	0	0	0	34,880	34,084	796	0
98	00219009	ДЗ Варварин	19	01	43,795	45,426	0	1,631	0	0	0	0	43,795	45,426	0	1,631
99	00219013	ДЗ Крушевац	19	01	289,892	293,973	0	4,081	0	0	0	0	289,892	293,973	0	4,081
100	00220001	ДЗ Гацин Хан	20	01	34,045	33,322	723	0	0	0	0	0	34,045	33,322	723	0
101	00220002	ДЗ Дољевац	20	01	61,872	63,594	0	1,722	0	0	0	0	61,872	63,594	0	1,722
102	00220003	ДЗ Сврљиг	20	01	45,847	44,871	976	0	0	0	0	0	45,847	44,871	976	0
103	00220004	ДЗ Сокобања	20	01	66,985	66,645	340	0	0	0	0	0	66,985	66,645	340	0
104	00220005	ДЗ Ниш	20	01	608,570	608,995	0	425	0	0	0	0	608,570	608,995	0	425
105	00220006	ДЗ Мерошина	20	01	47,798	47,575	223	0	0	0	0	0	47,798	47,575	223	0
106	00220007	ДЗ Ражањ	20	01	35,153	34,869	284	0	0	0	0	0	35,153	34,869	284	0
107	00220025	ДЗ Алексинац	20	01	104,160	101,398	2,762	0	0	0	0	0	104,160	101,398	2,762	0
108	00221001	ДЗ Куршумлија	21	01	96,941	98,092	0	1,151	0	0	0	0	96,941	98,092	0	1,151
109	00221002	ДЗ Блаце	21	01	61,797	53,304	8,493	0	0	0	0	0	61,797	53,304	8,493	0
110	00221006	ДЗ Житорађа	21	01	47,759	50,021	0	2,262	0	0	0	0	47,759	50,021	0	2,262
111	00221007	ДЗ Прокупље	21	01	146,199	149,128	0	2,929	0	0	0	0	146,199	149,128	0	2,929
112	00222001	ДЗ Бела Паланка	22	01	55,025	55,603	0	578	0	0	0	0	55,025	55,603	0	578
113	00222005	ДЗ Бабушница	22	01	46,512	48,797	0	2,285	0	0	0	0	46,512	48,797	0	2,285
114	00222006	ДЗ Димитровград	22	01	53,681	54,393	0	712	0	0	0	0	53,681	54,393	0	712
115	00222007	ДЗ Пирот	22	01	159,011	158,941	70	0	0	0	0	0	159,011	158,941	70	0
116	00223001	ДЗ Бојник	23	01	41,741	41,389	352	0	0	0	0	0	41,741	41,389	352	0
117	00223005	ДЗ Лебане	23	01	76,097	76,189	0	92	0	0	0	0	76,097	76,189	0	92
118	00223007	ДЗ Власотинци	23	01	111,563	112,266	0	703	0	0	0	0	111,563	112,266	0	703
119	00223008	ДЗ Лесковац	23	01	424,895	431,615	0	6,720	0	0	0	0	424,895	431,615	0	6,720
120	00223010	ДЗ Медвеђа	23	01	43,306	39,929	3,377	0	0	0	0	0	43,306	39,929	3,377	0
121	00224008	ДЗ Владичин Хан	24	01	80,096	82,120	0	2,024	0	0	0	0	80,096	82,120	0	2,024
122	00224009	ДЗ Бујановац	24	01	147,774	149,166	0	1,392	0	0	0	0	147,774	149,166	0	1,392
123	00224010	ДЗ Босилеград	24	01	38,584	38,458	126	0	0	0	0	0	38,584	38,458	126	0
124	00224012	ДЗ Прешево	24	01	125,352	125,077	275	0	0	0	0	0	125,352	125,077	275	0

Табела 3. Резултати пословања здравствених установа Србије за период I - VI 2017. године ( појединачно по типу установе )

(у 000 дин)

Р.Б.	Шифра установе	Назив установе	Округ	Тип установе	Текући приходи и примања од продаје нефинансијске имовине	Текући расходи и издаци за нефинансијску имовину	Вишак прихода и примања	Мањак прихода и примања	Примања од задуживања и продаје финансијске имовине	Издаци за отплату главнице и набавку финансијске	Вишак примања	Мањак примања	Укупни приходи и примања	Укупни расходи и издаци	Вишак новчаних прилива	Мањак новчаних прилива
					5436	5437	5438	5439	5440	5441	5442	5443	5171	5435	5444	5445
1	2	3	4	5	6	7	8	9	10	11	12	13	14	15	16	17
125	00224013	ДЗ Трговиште	24	01	39,513	39,603	0	90	0	0	0	0	39,513	39,603	0	90
126	00225001	ДЗ Грачаница	25	01	299,878	299,748	130	0	0	0	0	0	299,878	299,748	130	0
127	00225002	ДЗ Доња Гуштерица	25	01	171,774	168,135	3,639	0	0	0	0	0	171,774	168,135	3,639	0
128	00225003	ДЗ Косово Поље	25	01	74,451	73,987	464	0	0	0	0	0	74,451	73,987	464	0
129	00225004	ДЗ Обилић	25	01	89,312	88,767	545	0	0	0	0	0	89,312	88,767	545	0
130	00225005	ДЗ Штрпце	25	01	134,178	128,613	5,565	0	0	0	0	0	134,178	128,613	5,565	0
131	00225009	ДЗ Приштина	25	01	126,301	126,301	0	0	0	0	0	0	126,301	126,301	0	0
132	00225010	ДЗ Драгаш	25	01	10,562	10,550	12	0	0	0	0	0	10,562	10,550	12	0
133	00225012	ДЗ Исток	25	01	19,401	19,066	335	0	0	0	0	0	19,401	19,066	335	0
134	00228001	ДЗ Звечан	28	01	104,481	101,817	2,664	0	0	0	0	0	104,481	101,817	2,664	0
135	00230001	ДЗ Барајево, Београд	30	01	88,522	86,350	2,172	0	0	0	0	0	88,522	86,350	2,172	0
136	00230002	ДЗ Вождовац, Београд	30	01	358,868	365,577	0	6,709	0	0	0	0	358,868	365,577	0	6,709
137	00230003	ДЗ Врачар, Београд	30	01	167,373	169,779	0	2,406	0	0	0	0	167,373	169,779	0	2,406
138	00230004	ДЗ Гроцка, Београд	30	01	219,766	219,846	0	80	0	0	0	0	219,766	219,846	0	80
139	00230005	ДЗ Звездара, Београд	30	01	326,536	330,802	0	4,266	0	0	0	0	326,536	330,802	0	4,266
140	00230006	ДЗ Земун, Београд	30	01	441,055	446,228	0	5,173	0	0	0	0	441,055	446,228	0	5,173
141	00230007	ДЗ Лазаревац, Београд	30	01	259,300	257,259	2,041	0	0	0	0	0	259,300	257,259	2,041	0
142	00230008	ДЗ Младеновац, Београд	30	01	149,718	148,691	1,027	0	0	0	0	0	149,718	148,691	1,027	0
143	00230009	ДЗ Нови Београд, Београд	30	01	449,165	447,650	1,515	0	0	0	0	0	449,165	447,650	1,515	0
144	00230010	ДЗ Обреновац, Београд	30	01	245,801	245,440	361	0	0	0	0	0	245,801	245,440	361	0
145	00230011	ДЗ Палилула, Београд	30	01	400,111	394,311	5,800	0	0	0	0	0	400,111	394,311	5,800	0
146	00230012	ДЗ Раковица, Београд	30	01	233,244	232,326	918	0	0	0	0	0	233,244	232,326	918	0
147	00230013	ДЗ Савски Венац, Београд	30	01	134,812	132,971	1,841	0	0	0	0	0	134,812	132,971	1,841	0
148	00230014	ДЗ Сопот, Београд	30	01	65,833	64,071	1,762	0	0	0	0	0	65,833	64,071	1,762	0
149	00230015	ДЗ Стари град, Београд	30	01	200,869	202,647	0	1,778	0	0	0	0	200,869	202,647	0	1,778
150	00230016	ДЗ Чукарица, Београд	30	01	363,354	353,006	10,348	0	0	0	0	0	363,354	353,006	10,348	0
		<b>Домови здравља</b>			<b>20,836,826</b>	<b>20,790,621</b>	<b>150,724</b>	<b>104,519</b>	<b>427</b>	<b>845</b>	<b>427</b>	<b>845</b>	<b>20,837,253</b>	<b>20,791,466</b>	<b>151,065</b>	<b>105,278</b>
151	00201005	Апотека Суботица	01	02	346,568	387,784	0	41,216	0	0	0	0	346,568	387,784	0	41,216
152	00202010	Апотека Зрењанин	02	02	308,092	328,391	0	20,299	0	0	0	0	308,092	328,391	0	20,299
153	00203010	Апотека Кикинда	03	02	20,192	20,380	0	188	0	0	0	0	20,192	20,380	0	188
154	00203015	Апотека Сента	03	02	57,692	59,081	0	1,389	0	0	0	0	57,692	59,081	0	1,389

Табела 3. Резултати пословања здравствених установа Србије за период I - VI 2017. године ( појединачно по типу установе )

(у 000 дин)

Р.Б.	Шифра установе	Назив установе	Округ	Тип установе	Текући приходи и примања од продаје нефинансијске имовине	Текући расходи и издаци за нефинансијску имовину	Вишак прихода и примања	Мањак прихода и примања	Примања од задужевања и продаје финансијске имовине	Издаци за отплату главнице и набавку финансијске	Вишак примања	Мањак примања	Укупни приходи и примања	Укупни расходи и издаци	Вишак новчаних прилива	Мањак новчаних прилива
					5436	5437	5438	5439	5440	5441	5442	5443	5171	5435	5444	5445
1	2	3	4	5	6	7	8	9	10	11	12	13	14	15	16	17
155	00204014	Апотека Вршац	04	02	123,683	129,122	0	5,439	0	0	0	0	123,683	129,122	0	5,439
156	00205006	Апотека Сомбор	05	02	239,112	237,572	1,540	0	0	0	0	0	239,112	237,572	1,540	0
157	00206024	Апотека Нови Сад	06	02	418,708	426,989	0	8,281	0	0	0	0	418,708	426,989	0	8,281
158	00206028	Апотека Врбас	06	02	115,429	111,425	4,004	0	0	0	0	0	115,429	111,425	4,004	0
159	00207010	Апотека Сремска Митровица	07	02	42,631	41,400	1,231	0	0	1,167	0	1,167	42,631	42,567	64	0
160	00208007	Апотека Лозница	08	02	225,210	224,820	390	0	0	0	0	0	225,210	224,820	390	0
161	00209003	Апотека Ваљево	09	02	284,788	284,002	786	0	0	0	0	0	284,788	284,002	786	0
162	00210003	Апотека Смедеревска Паланка	10	02	68,659	68,628	31	0	0	0	0	0	68,659	68,628	31	0
163	00210004	Апотека Смедерево	10	02	275,889	282,098	0	6,209	0	458	0	458	275,889	282,556	0	6,667
164	00210007	Апотека Велика Плана	10	02	68,934	63,766	5,168	0	0	0	0	0	68,934	63,766	5,168	0
165	00211006	Апотека Пожаревац	11	02	559,509	552,032	7,477	0	0	0	0	0	559,509	552,032	7,477	0
166	00212012	Апотека Крагујевац	12	02	499,983	556,491	0	56,508	0	0	0	0	499,983	556,491	0	56,508
167	00212013	Апотека Аранђеловац	12	02	89,990	89,139	851	0	0	0	0	0	89,990	89,139	851	0
168	00213010	Апотека Јагодина	13	02	157,479	155,920	1,559	0	0	0	0	0	157,479	155,920	1,559	0
169	00213015	Апотека Параћин	13	02	71,983	67,305	4,678	0	0	0	0	0	71,983	67,305	4,678	0
170	00214005	Апотека Бор	14	02	2,689	2,472	217	0	0	0	0	0	2,689	2,472	217	0
171	00215006	Апотека Зајечар	15	02	393,043	391,056	1,987	0	0	0	0	0	393,043	391,056	1,987	0
172	00216005	Апотека Ужице	16	02	621,970	633,503	0	11,533	0	0	0	0	621,970	633,503	0	11,533
173	00217005	Апотека Чачак	17	02	304,844	310,645	0	5,801	0	0	0	0	304,844	310,645	0	5,801
174	00217006	Апотека Горњи Милановац	17	02	71,873	72,863	0	990	0	0	0	0	71,873	72,863	0	990
175	00218008	Апотека Краљево	18	02	444,114	504,651	0	60,537	0	0	0	0	444,114	504,651	0	60,537
176	00219005	Апотека Крушевац	19	02	419,696	419,889	0	193	0	0	0	0	419,696	419,889	0	193
177	00220022	Апотека Ниш	20	02	727,994	765,555	0	37,561	0	0	0	0	727,994	765,555	0	37,561
178	00221005	Апотека Прокупље	21	02	294,099	355,259	0	61,160	0	0	0	0	294,099	355,259	0	61,160
179	00222004	Апотека Пирот	22	02	203,322	197,054	6,268	0	0	0	0	0	203,322	197,054	6,268	0
180	00223004	Апотека Лесковац	23	02	137,933	142,951	0	5,018	0	0	0	0	137,933	142,951	0	5,018
181	00224007	Апотека Врање	24	02	129,787	129,518	269	0	0	0	0	0	129,787	129,518	269	0
182	00224011	Апотека Бујановац	24	02	85,187	85,351	0	164	0	0	0	0	85,187	85,351	0	164
183	00225007	Апотека Приштина	25	02	2,449	2,447	2	0	0	0	0	0	2,449	2,447	2	0
184	00225011	Апотека Призрен	25	02	3,816	3,809	7	0	0	0	0	0	3,816	3,809	7	0
185	00225016	Апотека Пећ	25	02	1,335	1,335	0	0	0	0	0	0	1,335	1,335	0	0

Табела 3. Резултати пословања здравствених установа Србије за период I - VI 2017. године ( појединачно по типу установе )

(у 000 дин)

Р.Б.	Шифра установе	Назив установе	Округ	Тип установе	Текући приходи и примања од продаје нефинансијске имовине	Текући расходи и издаци за нефинансијску имовину	Вишак прихода и примања	Мањак прихода и примања	Примања од задуживања и продаје финансијске имовине	Издаци за отплату главнице и набавку финансијске	Вишак примања	Мањак примања	Укупни приходи и примања	Укупни расходи и издаци	Вишак новчаних прилива	Мањак новчаних прилива
					5436	5437	5438	5439	5440	5441	5442	5443	5171	5435	5444	5445
1	2	3	4	5	6	7	8	9	10	11	12	13	14	15	16	17
186	00228003	Апотека Косовска Митровица	28	02	49,165	49,167	0	2	0	0	0	0	49,165	49,167	0	2
187	00229001	Апотека Ѓњилане	29	02	19,420	19,255	165	0	0	0	0	0	19,420	19,255	165	0
188	00230052	Апотека Београд	30	02	3,014,969	3,670,965	0	655,996	0	0	0	0	3,014,969	3,670,965	0	655,996
		<b>Апотеке</b>			<b>10,902,236</b>	<b>11,844,090</b>	<b>36,630</b>	<b>978,484</b>	<b>0</b>	<b>1,625</b>	<b>0</b>	<b>1,625</b>	<b>10,902,236</b>	<b>11,845,715</b>	<b>35,463</b>	<b>978,942</b>
189	00201007	ОБ Суботица	01	03	871,088	881,597	0	10,509	0	0	0	0	871,088	881,597	0	10,509
190	00202012	ОБ Зрењанин	02	03	786,289	787,288	0	999	0	279	0	279	786,289	787,567	0	1,278
191	00203012	ОБ Кикинда	03	03	382,668	387,438	0	4,770	100	0	100	0	382,768	387,438	0	4,670
192	00203014	ОБ Сента	03	03	256,752	255,359	1,393	0	0	0	0	0	256,752	255,359	1,393	0
193	00204016	ОБ Вршац	04	03	365,270	340,127	25,143	0	0	2,863	0	2,863	365,270	342,990	22,280	0
194	00204018	ОБ Панчево	04	03	832,877	827,973	4,904	0	0	0	0	0	832,877	827,973	4,904	0
195	00205008	ОБ Сомбор	05	03	845,217	841,445	3,772	0	0	0	0	0	845,217	841,445	3,772	0
196	00206027	ОБ Врбас	06	03	395,571	394,024	1,547	0	65	0	65	0	395,636	394,024	1,612	0
197	00207013	ОБ Сремска Митровица	07	03	689,209	684,724	4,485	0	0	0	0	0	689,209	684,724	4,485	0
198	00208009	ОБ Шабац	08	03	779,439	798,244	0	18,805	0	0	0	0	779,439	798,244	0	18,805
199	00208016	ОБ Лозница	08	03	561,769	558,673	3,096	0	0	0	0	0	561,769	558,673	3,096	0
200	00209011	ОБ Ваљево	09	03	894,754	925,364	0	30,610	0	0	0	0	894,754	925,364	0	30,610
201	00210002	ОБ "Стефан Високи" Смедеревска Паланка	10	03	382,694	380,545	2,149	0	0	0	0	0	382,694	380,545	2,149	0
202	00210008	ОБ Смедерево	10	03	556,361	552,416	3,945	0	0	0	0	0	556,361	552,416	3,945	0
203	00211012	ОБ Пожаревац	11	03	657,497	651,760	5,737	0	12	0	12	0	657,509	651,760	5,749	0
204	00211014	ОБ Петровац на Млави	11	03	173,393	171,358	2,035	0	0	0	0	0	173,393	171,358	2,035	0
205	00213009	ОБ Јагодина	13	03	397,235	397,439	0	204	0	0	0	0	397,235	397,439	0	204
206	00213012	ОБ Ћуприја	13	03	580,951	580,719	232	0	0	0	0	0	580,951	580,719	232	0
207	00213016	ОБ Параћин	13	03	232,632	237,414	0	4,782	0	0	0	0	232,632	237,414	0	4,782
208	00214007	ОБ Мајдампек	14	03	63,004	62,457	547	0	0	0	0	0	63,004	62,457	547	0
209	00214009	ОБ Бор	14	03	420,573	420,572	1	0	0	0	0	0	420,573	420,572	1	0
210	00217008	ОБ Горњи Милановац	17	03	228,139	228,059	80	0	0	0	0	0	228,139	228,059	80	0
211	00217012	ОБ Чачак	17	03	683,644	677,250	6,394	0	75	0	75	0	683,719	677,250	6,469	0
212	00218013	ОБ Нови Пазар	18	03	454,958	459,368	0	4,410	0	0	0	0	454,958	459,368	0	4,410
213	00218015	ОБ Краљево	18	03	727,717	734,514	0	6,797	0	0	0	0	727,717	734,514	0	6,797
214	00219012	ОБ Крушевац	19	03	797,449	788,741	8,708	0	0	0	0	0	797,449	788,741	8,708	0
215	00220026	ОБ Алексинач	20	03	182,741	176,798	5,943	0	0	0	0	0	182,741	176,798	5,943	0

Табела 3. Резултати пословања здравствених установа Србије за период I - VI 2017. године ( појединачно по типу установе )

(у 000 дин)

Р.Б.	Шифра установе	Назив установе	Округ	Тип установе	Текући приходи и примања од продаје нефинансијске имовине	Текући расходи и издаци за нефинансијску имовину	Вишак прихода и примања	Мањак прихода и примања	Примања од задужења и продаје финансијске имовине	Издаци за отплату главнице и набавку финансијске	Вишак примања	Мањак примања	Укупни приходи и примања	Укупни расходи и издаци	Вишак новчаних прилива	Мањак новчаних прилива
					5436	5437	5438	5439	5440	5441	5442	5443	5171	5435	5444	5445
1	2	3	4	5	6	7	8	9	10	11	12	13	14	15	16	17
216	00221008	ОБ Прокупље	21	03	431,105	413,642	17,463	0	0	166	0	166	431,105	413,808	17,297	0
217	00222008	ОБ Пирот	22	03	444,492	446,877	0	2,385	0	0	0	0	444,492	446,877	0	2,385
218	00223009	ОБ Лесковац	23	03	861,868	873,941	0	12,073	0	0	0	0	861,868	873,941	0	12,073
		<b>Опште болнице</b>			<b>15,937,356</b>	<b>15,936,126</b>	<b>97,574</b>	<b>96,344</b>	<b>252</b>	<b>3,308</b>	<b>252</b>	<b>3,308</b>	<b>15,937,608</b>	<b>15,939,434</b>	<b>94,697</b>	<b>96,523</b>
219	00202007	СБ за рехабилитацију Меленци	02	04	131,815	142,649	0	10,834	0	0	0	0	131,815	142,649	0	10,834
220	00202008	СБ за плућне болести Зрењанин	02	04	72,732	72,365	367	0	0	0	0	0	72,732	72,365	367	0
221	00203007	СБ за психијатријске болести Нови Кнежевац	03	04	144,587	130,256	14,331	0	0	0	0	0	144,587	130,256	14,331	0
222	00203008	СБ за рехабилитацију Бања Кањижа	03	04	109,670	139,646	0	29,976	0	0	0	0	109,670	139,646	0	29,976
223	00204009	СБ за плућне болести Бела Црква	04	04	76,007	75,434	573	0	0	0	0	0	76,007	75,434	573	0
224	00204010	СБ за психијатријске болести Вршац	04	04	336,728	310,935	25,793	0	0	0	0	0	336,728	310,935	25,793	0
225	00204011	СБ за психијатријске болести Ковин	04	04	284,334	294,573	0	10,239	244	305	0	61	284,578	294,878	0	10,300
226	00205009	СБ за рехабилитацију Апатин	05	04	67,311	67,944	0	633	0	0	0	0	67,311	67,944	0	633
227	00206013	СБ за реуматске болести Нови Сад	06	04	135,417	128,939	6,478	0	151	20	131	0	135,568	128,959	6,609	0
228	00207007	СБ за неуролошка и посттрауматска стања Стари Сланкамен	07	04	174,251	173,287	964	0	0	0	0	0	174,251	173,287	964	0
229	00207009	СБ за рехабилитацију Врдник	07	04	123,558	105,894	17,664	0	0	11,708	0	11,708	123,558	117,602	5,956	0
230	00208005	СБ за рехабилитацију Бања Ковиљача	08	04	286,909	281,999	4,910	0	0	0	0	0	286,909	281,999	4,910	0
231	00212009	СБ за рехабилитацију "Буковичка Бања", Аранђеловац	12	04	60,742	52,431	8,311	0	0	0	0	0	60,742	52,431	8,311	0
232	00215004	СБ за рехабилитацију "Гамзиград" Зајечар	15	04	81,538	81,176	362	0	0	0	0	0	81,538	81,176	362	0
233	00216003	СБ за болести штитасте жлезде и болести метаболизма "Златибор" Чајетина	16	04	146,191	147,940	0	1,749	8,674	275	8,399	0	154,865	148,215	6,650	0
234	00217003	СБ за рехабилитацију Ивањица	17	04	65,010	63,215	1,795	0	0	0	0	0	65,010	63,215	1,795	0
235	00218005	СБ за прогресивне мишићне и неуромишићне болести Нови Пазар	18	04	89,950	94,077	0	4,127	1,774	2,352	0	578	91,724	96,429	0	4,705
236	00218006	СБ за лечење и рехабилитацију "Меркур" Врњачка Бања	18	04	317,522	304,717	12,805	0	55,000	0	55,000	0	372,522	304,717	67,805	0
237	00218007	СБ за рехабилитацију "Агенс" Матарушка Бања, Краљево	18	04	68,451	78,114	0	9,663	0	0	0	0	68,451	78,114	0	9,663
238	00218011	СБ за интерне болести Врњачка Бања	18	04	45,062	48,191	0	3,129	0	0	0	0	45,062	48,191	0	3,129
239	00219003	СБ за рехабилитацију "Рибарска Бања", Крушевац	19	04	269,767	226,199	43,568	0	0	6,924	0	6,924	269,767	233,123	36,644	0
240	00220009	СБ за психијатријске болести "Горња Топоница", Ниш	20	04	380,468	336,271	44,197	0	0	0	0	0	380,468	336,271	44,197	0
241	00220010	СБ за неспецифичне плућне болести "Сокобања", Сокобања	20	04	151,326	159,169	0	7,843	0	0	0	0	151,326	159,169	0	7,843
242	00220011	СБ за плућне болести "Озрен" Сокобања	20	04	89,780	90,675	0	895	0	0	0	0	89,780	90,675	0	895
243	00223006	СБ за рехабилитацију "Г'ејзер" Сијеринска Бања, Медвеђа	23	04	45,963	45,432	531	0	0	8,333	0	8,333	45,963	53,765	0	7,802
244	00224003	СБ за плућне болести Сурдулица	24	04	52,418	51,573	845	0	0	0	0	0	52,418	51,573	845	0
245	00224004	СБ за рехабилитацију Бујановац	24	04	27,215	25,903	1,312	0	0	0	0	0	27,215	25,903	1,312	0

Табела 3. Резултати пословања здравствених установа Србије за период I - VI 2017. године ( појединачно по типу установе )

(у 000 дин)

Р.Б.	Шифра установе	Назив установе	Округ	Тип установе	Текући приходи и примања од продаје нефинансијске имовине	Текући расходи и издаци за нефинансијску имовину	Вишак прихода и примања	Мањак прихода и примања	Примања од задужевања и продаје финансијске имовине	Издаци за отплату главнице и набавку финансијске	Вишак примања	Мањак примања	Укупни приходи и примања	Укупни расходи и издаци	Вишак новчаних прилива	Мањак новчаних прилива
					5436	5437	5438	5439	5440	5441	5442	5443	5171	5435	5444	5445
1	2	3	4	5	6	7	8	9	10	11	12	13	14	15	16	17
246	00224005	СБ за рехабилитацију "Врањска Бања" Врање	24	04	32,111	43,074	0	10,963	0	0	0	0	32,111	43,074	0	10,963
247	00225014	СБ за плућне болести Пећ	25	04	6,295	6,284	11	0	0	0	0	0	6,295	6,284	11	0
248	00225017	СБ за рехабилитацију Исток	25	04	7,295	7,314	0	19	0	0	0	0	7,295	7,314	0	19
249	00230017	СБ за интерне болести Младеновац	30	04	115,826	112,999	2,827	0	0	0	0	0	115,826	112,999	2,827	0
250	00230018	СБ за церебралну парализу и развојну неурологију Београд	30	04	94,828	93,821	1,007	0	0	0	0	0	94,828	93,821	1,007	0
251	00230020	СБ за цереброваскуларне болести "Свети Сава" Београд	30	04	519,319	488,566	30,753	0	0	0	0	0	519,319	488,566	30,753	0
252	00230026	СБ за ендемску нефропатију Лазаревац, Београд	30	04	97,405	95,777	1,628	0	0	0	0	0	97,405	95,777	1,628	0
253	00230030	СБ за рехабилитацију и ортопедску протетику Београд	30	04	107,543	107,135	408	0	0	0	0	0	107,543	107,135	408	0
254	00230032	СБ за болести зависности Београд	30	04	98,786	91,669	7,117	0	0	0	0	0	98,786	91,669	7,117	0
255	00230035	СБ за психијатријске болести "ДР Лаза Лазаревић" Београд	30	04	380,058	376,166	3,892	0	0	0	0	0	380,058	376,166	3,892	0
		<b>Специјалне болнице</b>			<b>5,294,188</b>	<b>5,151,809</b>	<b>232,449</b>	<b>90,070</b>	<b>65,843</b>	<b>29,917</b>	<b>63,530</b>	<b>27,604</b>	<b>5,360,031</b>	<b>5,181,726</b>	<b>275,067</b>	<b>96,762</b>
256	00206012	Завод за трансфузију крви Војводине Нови Сад	06	05	116,688	99,002	17,686	0	0	0	0	0	116,688	99,002	17,686	0
257	00206021	Завод за здравствену заштиту радника Нови Сад	06	05	40,809	36,545	4,264	0	0	0	0	0	40,809	36,545	4,264	0
258	00206022	Завод за здравствену заштиту студената Нови Сад	06	05	41,721	42,980	0	1,259	0	0	0	0	41,721	42,980	0	1,259
259	00206023	Завод за антирабичну заштиту Нови сад	06	05	23,136	22,665	471	0	0	0	0	0	23,136	22,665	471	0
260	00206025	Завод за ХМП Нови Сад	06	05	161,890	161,289	601	0	0	0	0	0	161,890	161,289	601	0
261	00212008	Завод за стоматологију Крагујевац	12	05	74,332	73,901	431	0	0	0	0	0	74,332	73,901	431	0
262	00212014	Завод за ХМП Крагујевац	12	05	92,051	93,126	0	1,075	0	0	0	0	92,051	93,126	0	1,075
263	00220012	Завод за ХМП Ниш	20	05	158,247	158,165	82	0	0	0	0	0	158,247	158,165	82	0
264	00220013	Завод за здравствену заштиту радника Ниш	20	05	126,530	119,672	6,858	0	4,159	4,547	0	388	130,689	124,219	6,470	0
265	00220014	Завод за здравствену заштиту студената Ниш	20	05	22,880	22,795	85	0	0	0	0	0	22,880	22,795	85	0
266	00220015	Завод за плућне болести и туберкулозу Ниш	20	05	24,507	24,969	0	462	0	0	0	0	24,507	24,969	0	462
267	00220016	Завод за трансфузију крви Ниш	20	05	109,543	99,264	10,279	0	0	0	0	0	109,543	99,264	10,279	0
268	00220017	Завод за судску медицину Ниш	20	05	41,250	30,953	10,297	0	0	0	0	0	41,250	30,953	10,297	0
269	00230021	Градски завод за ХМП Београд	30	05	512,910	514,649	0	1,739	0	0	0	0	512,910	514,649	0	1,739
270	00230022	Градски завод за кожно-венеричне болести Београд	30	05	41,951	42,426	0	475	0	0	0	0	41,951	42,426	0	475
271	00230023	Градски завод за геронтологију	30	05	120,966	120,258	708	0	0	0	0	0	120,966	120,258	708	0
272	00230025	Градски завод за плућне болести и туберкулозу Београд	30	05	93,661	93,645	16	0	0	0	0	0	93,661	93,645	16	0
273	00230027	Завод за здравствену заштиту студената Београд	30	05	98,508	99,820	0	1,312	0	0	0	0	98,508	99,820	0	1,312
274	00230028	Завод за здравствену заштиту радника МУП-а Београд	30	05	108,743	98,796	9,947	0	0	0	0	0	108,743	98,796	9,947	0
275	00230033	Завод за психофизиолошке поремећаје и говорну патологију Београд	30	05	53,160	51,738	1,422	0	0	0	0	0	53,160	51,738	1,422	0

Табела 3. Резултати пословања здравствених установа Србије за период I - VI 2017. године ( појединачно по типу установе )

(у 000 дин)

Р.Б.	Шифра установе	Назив установе	Округ	Тип установе	Текући приходи и примања од продаје нефинансијске имовине	Текући расходи и издаци за нефинансијску имовину	Вишак прихода и примања	Мањак прихода и примања	Примања од задуживања и продаје финансијске имовине	Издаци за отплату главнице и набавку финансијске	Вишак примања	Мањак примања	Укупни приходи и примања	Укупни расходи и издаци	Вишак новчаних прилива	Мањак новчаних прилива
					5436	5437	5438	5439	5440	5441	5442	5443	5171	5435	5444	5445
1	2	3	4	5	6	7	8	9	10	11	12	13	14	15	16	17
276	00312001	Завод за здравствену заштиту радника Крагујевац	12	05	109,802	107,519	2,283	0	0	0	0	0	109,802	107,519	2,283	0
		<b>Заводи</b>			<b>2,173,285</b>	<b>2,114,177</b>	<b>65,430</b>	<b>6,322</b>	<b>4,159</b>	<b>4,547</b>	<b>0</b>	<b>388</b>	<b>2,177,444</b>	<b>2,118,724</b>	<b>65,042</b>	<b>6,322</b>
277	00201004	ЗЈЗ Суботица	01	06	80,067	79,540	527	0	0	0	0	0	80,067	79,540	527	0
278	00202009	ЗЈЗ Зрењанин	02	06	57,964	54,428	3,536	0	0	0	0	0	57,964	54,428	3,536	0
279	00203009	ЗЈЗ Кикинда	03	06	42,142	36,103	6,039	0	41	0	41	0	42,183	36,103	6,080	0
280	00204012	ЗЈЗ Панчево	04	06	77,790	71,294	6,496	0	0	0	0	0	77,790	71,294	6,496	0
281	00205005	ЗЈЗ Сомбор	05	06	48,282	51,978	0	3,696	0	0	0	0	48,282	51,978	0	3,696
282	00206014	ИЗЈЗ Војводине Нови Сад	06	06	242,996	241,430	1,566	0	0	0	0	0	242,996	241,430	1,566	0
283	00207008	ЗЈЗ Сремска Митровица	07	06	70,637	63,609	7,028	0	614	560	54	0	71,251	64,169	7,082	0
284	00208006	ЗЈЗ Шабац	08	06	72,738	72,655	83	0	0	0	0	0	72,738	72,655	83	0
285	00209005	ЗЈЗ Ваљево	09	06	48,190	43,483	4,707	0	0	52	0	52	48,190	43,535	4,655	0
286	00211005	ЗЈЗ Пожаревац	11	06	94,987	91,951	3,036	0	0	0	0	0	94,987	91,951	3,036	0
287	00212011	ИЗЈЗ Крагујевац	12	06	118,678	119,088	0	410	0	0	0	0	118,678	119,088	0	410
288	00213005	ЗЈЗ Ђуприја	13	06	63,172	61,840	1,332	0	0	0	0	0	63,172	61,840	1,332	0
289	00215005	ЗЈЗ Зајечар	15	06	76,653	74,482	2,171	0	0	0	0	0	76,653	74,482	2,171	0
290	00216004	ЗЈЗ Ужице	16	06	83,985	76,320	7,665	0	3,151	3,240	0	89	87,136	79,560	7,576	0
291	00217004	ЗЈЗ Чачак	17	06	70,662	68,000	2,662	0	2,186	0	2,186	0	72,848	68,000	4,848	0
292	00218004	ЗЈЗ Краљево	18	06	77,264	82,879	0	5,615	37	0	37	0	77,301	82,879	0	5,578
293	00218016	ЗЈЗ Нови Пазар	18	06	27,143	15,821	11,322	0	0	0	0	0	27,143	15,821	11,322	0
294	00219004	ЗЈЗ Крушевац	19	06	52,416	50,285	2,131	0	0	0	0	0	52,416	50,285	2,131	0
295	00220021	ИЗЈЗ Ниш	20	06	166,443	139,618	26,825	0	0	0	0	0	166,443	139,618	26,825	0
296	00222003	ЗЈЗ Пирот	22	06	29,511	27,165	2,346	0	0	0	0	0	29,511	27,165	2,346	0
297	00223003	ЗЈЗ Лесковац	23	06	56,477	54,380	2,097	0	0	0	0	0	56,477	54,380	2,097	0
298	00224006	ЗЈЗ Врање	24	06	69,103	68,326	777	0	0	0	0	0	69,103	68,326	777	0
299	00228004	ЗЈЗ Косовска Митровица	28	06	86,875	85,475	1,400	0	0	0	0	0	86,875	85,475	1,400	0
300	00230024	ГЗЈЗ Београд	30	06	430,891	400,716	30,175	0	706	0	706	0	431,597	400,716	30,881	0
301	00230053	ИЗЈЗ Србије "Др Милан Јовановић Батут" Београд	30	06	461,057	465,164	0	4,107	17	0	17	0	461,074	465,164	0	4,090
		<b>Заводи за јавно здравље</b>			<b>2,706,123</b>	<b>2,596,030</b>	<b>123,921</b>	<b>13,828</b>	<b>6,752</b>	<b>3,852</b>	<b>3,041</b>	<b>141</b>	<b>2,712,875</b>	<b>2,599,882</b>	<b>126,767</b>	<b>13,774</b>
302	00212007	ЗЦ Аранђеловац	12	08	327,619	325,021	2,598	0	0	0	0	0	327,619	325,021	2,598	0
303	00214002	ЗЦ Неготин	14	08	326,027	324,500	1,527	0	0	0	0	0	326,027	324,500	1,527	0
304	00214003	ЗЦ Кладово	14	08	252,719	245,101	7,618	0	0	0	0	0	252,719	245,101	7,618	0

Табела 3. Резултати пословања здравствених установа Србије за период I - VI 2017. године ( појединачно по типу установе )

(у 000 дин)

Р.Б.	Шифра установе	Назив установе	Округ	Тип установе	Текући приходи и примања од продаје нефинансијске имовине	Текући расходи и издаци за нефинансијску имовину	Вишак прихода и примања	Мањак прихода и примања	Примања од задужевања и продаје финансијске имовине	Издаци за отплату главнице и набавку финансијске	Вишак примања	Мањак примања	Укупни приходи и примања	Укупни расходи и издаци	Вишак новчаних прилива	Мањак новчаних прилива
					5436	5437	5438	5439	5440	5441	5442	5443	5171	5435	5444	5445
1	2	3	4	5	6	7	8	9	10	11	12	13	14	15	16	17
305	00215002	ЗЦ Књажевац	15	08	213,184	213,057	127	0	0	0	0	0	213,184	213,057	127	0
306	00215003	ЗЦ Зајечар	15	08	614,330	614,229	101	0	0	0	0	0	614,330	614,229	101	0
307	00216001	ЗЦ Ужице	16	08	2,249,512	2,244,002	5,510	0	0	0	0	0	2,249,512	2,244,002	5,510	0
308	00224001	ЗЦ Врање	24	08	799,606	800,207	0	601	0	0	0	0	799,606	800,207	0	601
309	00224002	ЗЦ Сурдулица	24	08	176,648	177,054	0	406	0	0	0	0	176,648	177,054	0	406
310	00225008	ЗЦ Призрен	25	08	59,797	59,821	0	24	0	0	0	0	59,797	59,821	0	24
311	00225013	ЗЦ Пећ	25	08	45,568	45,682	0	114	0	0	0	0	45,568	45,682	0	114
312	00225015	ЗЦ Ђаковица	25	08	6,638	6,681	0	43	0	0	0	0	6,638	6,681	0	43
313	00228002	ЗЦ Косовска Митровица	28	08	1,003,685	997,392	6,293	0	0	0	0	0	1,003,685	997,392	6,293	0
314	00229002	ЗЦ Гњилане	29	08	187,192	188,028	0	836	0	0	0	0	187,192	188,028	0	836
		<b>Здравствени центри</b>			<b>6,262,525</b>	<b>6,240,775</b>	<b>23,774</b>	<b>2,024</b>	<b>0</b>	<b>0</b>	<b>0</b>	<b>0</b>	<b>6,262,525</b>	<b>6,240,775</b>	<b>23,774</b>	<b>2,024</b>
315	00206019	Клиника за стоматологију Војводине, Нови Сад	06	09	52,672	51,447	1,225	0	0	0	0	0	52,672	51,447	1,225	0
316	00220020	Клиника за стоматологију Ниш	20	09	100,413	98,472	1,941	0	0	0	0	0	100,413	98,472	1,941	0
317	00230042	Клиника за рехабилитацију "Др Мирослав Зотовић" Београд	30	09	164,051	171,069	0	7,018	0	0	0	0	164,051	171,069	0	7,018
318	00230043	Клиника за неврологију и психијатрију за децу и омладину Београд	30	09	95,830	95,732	98	0	0	0	0	0	95,830	95,732	98	0
319	00230044	Универзитетска дећа клиника Београд	30	09	687,431	691,723	0	4,292	0	0	0	0	687,431	691,723	0	4,292
320	00230045	Гинеколошко-акушерска клиника Београд	30	09	638,746	648,527	0	9,781	0	0	0	0	638,746	648,527	0	9,781
		<b>Клинике</b>			<b>1,739,143</b>	<b>1,756,970</b>	<b>3,264</b>	<b>21,091</b>	<b>0</b>	<b>0</b>	<b>0</b>	<b>0</b>	<b>1,739,143</b>	<b>1,756,970</b>	<b>3,264</b>	<b>21,091</b>
321	00206015	Институт за онкологију Војводине, С. Каменица	06	10	1,005,928	950,497	55,431	0	0	0	0	0	1,005,928	950,497	55,431	0
322	00206016	Институт за плућне болести Војводине, С. Каменица	06	10	609,581	642,334	0	32,753	0	0	0	0	609,581	642,334	0	32,753
323	00206017	Институт за кардиоваскуларне болести Војводине, С. Каменица	06	10	830,436	1,015,535	0	185,099	0	0	0	0	830,436	1,015,535	0	185,099
324	00206018	Институт за здравствену заштиту деце и омладине Војводине, Н. Сад	06	10	617,000	627,887	0	10,887	0	0	0	0	617,000	627,887	0	10,887
325	00220018	Институт за лечење и рехабилитацију "Нишка Бања" Ниш	20	10	394,250	390,252	3,998	0	0	0	0	0	394,250	390,252	3,998	0
326	00230019	Институт за неонатологију Београд	30	10	205,728	206,022	0	294	0	0	0	0	205,728	206,022	0	294
327	00230031	Институт за трансфузију крви Србије Београд	30	10	310,663	306,953	3,710	0	7	0	7	0	310,670	306,953	3,717	0
328	00230034	Институт за ортопедско-хирушке болести "Бањица" Београд	30	10	742,205	750,086	0	7,881	0	0	0	0	742,205	750,086	0	7,881
329	00230036	Институт за кардиоваскуларне болести "Дедиње" Београд	30	10	1,014,835	1,117,175	0	102,340	39	0	39	0	1,014,874	1,117,175	0	102,301
330	00230037	Институт за здравствену заштиту мајке и детета Србије "Др Вукан Чупић" Београд	30	10	1,060,847	1,055,735	5,112	0	0	0	0	0	1,060,847	1,055,735	5,112	0
331	00230038	Институт за ментално здравље Београд	30	10	187,944	190,120	0	2,176	0	0	0	0	187,944	190,120	0	2,176
332	00230039	Институт за онкологију и радиологију Србије Београд	30	10	1,459,049	1,424,909	34,140	0	0	0	0	0	1,459,049	1,424,909	34,140	0
333	00230040	Институт за реуматологију Београд	30	10	532,526	513,184	19,342	0	0	0	0	0	532,526	513,184	19,342	0

Табела 3. Резултати пословања здравствених установа Србије за период I - VI 2017. године ( појединачно по типу установе )

(у 000 дин)

Р.Б.	Шифра установе	Назив установе	Округ	Тип установе	Текући приходи и примања од продаје нефинансијске имовине	Текући расходи и издаци за нефинансијску имовину	Вишак прихода и примања	Мањак прихода и примања	Примања од задуживања и продаје финансијске имовине	Издаци за отплату главнице и набавку финансијске	Вишак примања	Мањак примања	Укупни приходи и примања	Укупни расходи и издаци	Вишак новчаних прилива	Мањак новчаних прилива
					5436	5437	5438	5439	5440	5441	5442	5443	5171	5435	5444	5445
1	2	3	4	5	6	7	8	9	10	11	12	13	14	15	16	17
334	00230041	Институт за рехабилитацију Београд	30	10	333,394	357,723	0	24,329	0	0	0	0	333,394	357,723	0	24,329
335	00230057	Институт за медицину рада Србије "Др Драгомир Карајовић" Београд	30	10	86,373	86,923	0	550	8	114	0	106	86,381	87,037	0	656
		<b>Институти</b>			<b>9,390,759</b>	<b>9,635,335</b>	<b>121,733</b>	<b>366,309</b>	<b>54</b>	<b>114</b>	<b>46</b>	<b>106</b>	<b>9,390,813</b>	<b>9,635,449</b>	<b>121,740</b>	<b>366,376</b>
336	00225006	КБЦ Приштина	25	11	410,558	410,594	0	36	0	0	0	0	410,558	410,594	0	36
337	00230047	КБЦ "Бежанијска коса" Београд	30	11	915,742	879,512	36,230	0	0	0	0	0	915,742	879,512	36,230	0
338	00230048	КБЦ "Др Драгиша Мишовић - Дедиње" Београд	30	11	801,941	782,417	19,524	0	0	0	0	0	801,941	782,417	19,524	0
339	00230049	КБЦ Земун Београд	30	11	1,039,554	1,056,713	0	17,159	0	0	0	0	1,039,554	1,056,713	0	17,159
340	00230050	КБЦ Звездара Београд	30	11	1,283,624	1,261,340	22,284	0	0	0	0	0	1,283,624	1,261,340	22,284	0
		<b>КБЦ</b>			<b>4,451,419</b>	<b>4,390,576</b>	<b>78,038</b>	<b>17,195</b>	<b>0</b>	<b>0</b>	<b>0</b>	<b>0</b>	<b>4,451,419</b>	<b>4,390,576</b>	<b>78,038</b>	<b>17,195</b>
341	00206020	КЦ Војводине, Нови Сад	06	12	3,161,582	3,122,707	38,875	0	14	720	0	706	3,161,596	3,123,427	38,169	0
342	00212010	КЦ Крагујевац	12	12	2,313,989	2,259,069	54,920	0	0	0	0	0	2,313,989	2,259,069	54,920	0
343	00220019	КЦ Ниш	20	12	4,173,189	3,817,984	355,205	0	0	0	0	0	4,173,189	3,817,984	355,205	0
344	00230051	КЦ Србије Београд	30	12	7,913,286	8,157,589	0	244,303	0	0	0	0	7,913,286	8,157,589	0	244,303
		<b>КЦ</b>			<b>17,562,046</b>	<b>17,357,349</b>	<b>449,000</b>	<b>244,303</b>	<b>14</b>	<b>720</b>	<b>0</b>	<b>706</b>	<b>17,562,060</b>	<b>17,358,069</b>	<b>448,294</b>	<b>244,303</b>
345	00230054	Институт за вирусологију, вакцине и серуме "Торлак"	30	13	447,663	493,668	0	46,005	0	0	0	0	447,663	493,668	0	46,005
		<b>Торлак</b>			<b>447,663</b>	<b>493,668</b>	<b>0</b>	<b>46,005</b>	<b>0</b>	<b>0</b>	<b>0</b>	<b>0</b>	<b>447,663</b>	<b>493,668</b>	<b>0</b>	<b>46,005</b>
346	00330900	Завод за биоциде и медицинску екологију	30	14	93,041	88,417	4,624	0	0	0	0	0	93,041	88,417	4,624	0
		<b>Завод за биоциде</b>			<b>93,041</b>	<b>88,417</b>	<b>4,624</b>	<b>0</b>	<b>0</b>	<b>0</b>	<b>0</b>	<b>0</b>	<b>93,041</b>	<b>88,417</b>	<b>4,624</b>	<b>0</b>
		<b>УКУПНО</b>			<b>97,796,610</b>	<b>98,395,943</b>	<b>1,387,161</b>	<b>1,986,494</b>	<b>77,501</b>	<b>44,928</b>	<b>67,296</b>	<b>34,723</b>	<b>97,874,111</b>	<b>98,440,871</b>	<b>1,427,835</b>	<b>1,994,595</b>

Табела 4. Резултати пословања здравствених установа Србије за период I - VI 2017. године ( појединачно по окрузима )

(у 000 дина)

Р.Б.	Шифра установе	Назив установе	Округ	Тип установе	Текући приходи и примања од продаје нефинансијске имовине	Текући расходи и издаци за нефинансијску имовину	Вишак прихода и примања	Мањак прихода и примања	Примања од задуживања и продаје финансијске имовине	Издаци за отплату главнице и набавку финансијске	Вишак примања	Мањак примања	Укупни приходи и примања	Укупни расходи и издаци	Вишак новчаних прилива	Мањак новчаних прилива
					5436	5437	5438	5439	5440	5441	5442	5443	5171	5435	5444	5445
1	2	3	4	5	6	7	8	9	10	11	12	13	14	15	16	17
1	00201001	ДЗ Бачка Топола	01	01	163,111	161,227	1,884	0	0	0	0	0	163,111	161,227	1,884	0
2	00201002	ДЗ Мали Иђош	01	01	44,729	45,099	0	370	4	0	4	0	44,733	45,099	0	366
3	00201004	ЗЈЗ Суботица	01	06	80,067	79,540	527	0	0	0	0	0	80,067	79,540	527	0
4	00201005	Апотека Суботица	01	02	346,568	387,784	0	41,216	0	0	0	0	346,568	387,784	0	41,216
5	00201006	ДЗ Суботица	01	01	326,091	325,237	854	0	0	0	0	0	326,091	325,237	854	0
6	00201007	ОБ Суботица	01	03	871,088	881,597	0	10,509	0	0	0	0	871,088	881,597	0	10,509
		<b>Севернобачки управни округ</b>			<b>1,831,654</b>	<b>1,880,484</b>	<b>3,265</b>	<b>52,095</b>	<b>4</b>	<b>0</b>	<b>4</b>	<b>0</b>	<b>1,831,658</b>	<b>1,880,484</b>	<b>3,265</b>	<b>52,091</b>
7	00202001	ДЗ Житиште	02	01	89,172	89,727	0	555	0	0	0	0	89,172	89,727	0	555
8	00202003	ДЗ Нови Бечеј	02	01	78,888	80,697	0	1,809	0	0	0	0	78,888	80,697	0	1,809
9	00202004	ДЗ Сечањ	02	01	79,942	80,497	0	555	0	0	0	0	79,942	80,497	0	555
10	00202005	ДЗ Нова Црња	02	01	58,666	59,052	0	386	0	0	0	0	58,666	59,052	0	386
11	00202007	СБ за рехабилитацију Меленци	02	04	131,815	142,649	0	10,834	0	0	0	0	131,815	142,649	0	10,834
12	00202008	СБ за плућне болести Зрењанин	02	04	72,732	72,365	367	0	0	0	0	0	72,732	72,365	367	0
13	00202009	ЗЈЗ Зрењанин	02	06	57,964	54,428	3,536	0	0	0	0	0	57,964	54,428	3,536	0
14	00202010	Апотека Зрењанин	02	02	308,092	328,391	0	20,299	0	0	0	0	308,092	328,391	0	20,299
15	00202011	ДЗ Зрењанин	02	01	319,665	309,263	10,402	0	0	0	0	0	319,665	309,263	10,402	0
16	00202012	ОБ Зрењанин	02	03	786,289	787,288	0	999	0	279	0	279	786,289	787,567	0	1,278
		<b>Средњобанатски управни округ</b>			<b>1,983,225</b>	<b>2,004,357</b>	<b>14,305</b>	<b>35,437</b>	<b>0</b>	<b>279</b>	<b>0</b>	<b>279</b>	<b>1,983,225</b>	<b>2,004,636</b>	<b>14,305</b>	<b>35,716</b>
17	00203001	ДЗ Ада	03	01	54,984	54,804	180	0	0	0	0	0	54,984	54,804	180	0
18	00203002	ДЗ Кањижа	03	01	115,357	112,033	3,324	0	0	0	0	0	115,357	112,033	3,324	0
19	00203003	ДЗ Нови Кнежевац	03	01	60,609	61,846	0	1,237	0	0	0	0	60,609	61,846	0	1,237
20	00203004	ДЗ Чока	03	01	51,667	52,185	0	518	0	0	0	0	51,667	52,185	0	518
21	00203007	СБ за психијатријске болести Нови Кнежевац	03	04	144,587	130,256	14,331	0	0	0	0	0	144,587	130,256	14,331	0
22	00203008	СБ за рехабилитацију Бања Кањижа	03	04	109,670	139,646	0	29,976	0	0	0	0	109,670	139,646	0	29,976
23	00203009	ЗЈЗ Кикинда	03	06	42,142	36,103	6,039	0	41	0	41	0	42,183	36,103	6,080	0
24	00203010	Апотека Кикинда	03	02	20,192	20,380	0	188	0	0	0	0	20,192	20,380	0	188
25	00203011	ДЗ Кикинда	03	01	130,407	129,831	576	0	0	0	0	0	130,407	129,831	576	0
26	00203012	ОБ Кикинда	03	03	382,668	387,438	0	4,770	100	0	100	0	382,768	387,438	0	4,670
27	00203013	ДЗ Сента	03	01	64,809	67,455	0	2,646	0	0	0	0	64,809	67,455	0	2,646
28	00203014	ОБ Сента	03	03	256,752	255,359	1,393	0	0	0	0	0	256,752	255,359	1,393	0

Табела 4. Резултати пословања здравствених установа Србије за период I - VI 2017. године ( појединачно по окрузима )

(у 000 дин)

Р.Б.	Шифра установе	Назив установе	Округ	Тип установе	Текући приходи и примања од продаје нефинансијске имовине	Текући расходи и издаци за нефинансијску имовину	Вишак прихода и примања	Мањак прихода и примања	Примања од задуживања и продаје финансијске имовине	Издаци за отплату главнице и набавку финансијске	Вишак примања	Мањак примања	Укупни приходи и примања	Укупни расходи и издаци	Вишак новчаних прилива	Мањак новчаних прилива
					5436	5437	5438	5439	5440	5441	5442	5443	5171	5435	5444	5445
1	2	3	4	5	6	7	8	9	10	11	12	13	14	15	16	17
29	00203015	Апотека Сента	03	02	57,692	59,081	0	1,389	0	0	0	0	57,692	59,081	0	1,389
		<b>Севернобанатски управни округ</b>			<b>1,491,536</b>	<b>1,506,417</b>	<b>25,843</b>	<b>40,724</b>	<b>141</b>	<b>0</b>	<b>141</b>	<b>0</b>	<b>1,491,677</b>	<b>1,506,417</b>	<b>25,884</b>	<b>40,624</b>
30	00204001	ДЗ Алибунар	04	01	75,244	75,230	14	0	0	0	0	0	75,244	75,230	14	0
31	00204002	ДЗ Бела Црква	04	01	105,531	104,181	1,350	0	0	0	0	0	105,531	104,181	1,350	0
32	00204003	ДЗ Ковачица	04	01	95,591	95,484	107	0	0	0	0	0	95,591	95,484	107	0
33	00204004	ДЗ Ковин	04	01	141,868	141,506	362	0	423	0	423	0	142,291	141,506	785	0
34	00204005	ДЗ Опово	04	01	72,831	73,190	0	359	0	0	0	0	72,831	73,190	0	359
35	00204006	ДЗ Пландиште	04	01	42,703	42,386	317	0	0	0	0	0	42,703	42,386	317	0
36	00204009	СБ за плућне болести Бела Црква	04	04	76,007	75,434	573	0	0	0	0	0	76,007	75,434	573	0
37	00204010	СБ за психијатријске болести Вршац	04	04	336,728	310,935	25,793	0	0	0	0	0	336,728	310,935	25,793	0
38	00204011	СБ за психијатријске болести Ковин	04	04	284,334	294,573	0	10,239	244	305	0	61	284,578	294,878	0	10,300
39	00204012	ЗЈЗ Панчево	04	06	77,790	71,294	6,496	0	0	0	0	0	77,790	71,294	6,496	0
40	00204014	Апотека Вршац	04	02	123,683	129,122	0	5,439	0	0	0	0	123,683	129,122	0	5,439
41	00204015	ДЗ Вршац	04	01	117,510	116,090	1,420	0	0	0	0	0	117,510	116,090	1,420	0
42	00204016	ОБ Вршац	04	03	365,270	340,127	25,143	0	0	2,863	0	2,863	365,270	342,990	22,280	0
43	00204017	ДЗ Панчево	04	01	341,826	339,702	2,124	0	0	0	0	0	341,826	339,702	2,124	0
44	00204018	ОБ Панчево	04	03	832,877	827,973	4,904	0	0	0	0	0	832,877	827,973	4,904	0
		<b>Јужнобанатски управни округ</b>			<b>3,089,793</b>	<b>3,037,227</b>	<b>68,603</b>	<b>16,037</b>	<b>667</b>	<b>3,168</b>	<b>423</b>	<b>2,924</b>	<b>3,090,460</b>	<b>3,040,395</b>	<b>66,163</b>	<b>16,098</b>
45	00205001	ДЗ Апатин	05	01	119,067	117,664	1,403	0	0	0	0	0	119,067	117,664	1,403	0
46	00205002	ДЗ Кула	05	01	146,318	145,774	544	0	0	0	0	0	146,318	145,774	544	0
47	00205003	ДЗ Оуаци	05	01	186,583	182,820	3,763	0	0	0	0	0	186,583	182,820	3,763	0
48	00205005	ЗЈЗ Сомбор	05	06	48,282	51,978	0	3,696	0	0	0	0	48,282	51,978	0	3,696
49	00205006	Апотека Сомбор	05	02	239,112	237,572	1,540	0	0	0	0	0	239,112	237,572	1,540	0
50	00205007	ДЗ Сомбор	05	01	226,222	223,325	2,897	0	0	0	0	0	226,222	223,325	2,897	0
51	00205008	ОБ Сомбор	05	03	845,217	841,445	3,772	0	0	0	0	0	845,217	841,445	3,772	0
52	00205009	СБ за рехабилитацију Апатин	05	04	67,311	67,944	0	633	0	0	0	0	67,311	67,944	0	633
		<b>Западнобачки управни округ</b>			<b>1,878,112</b>	<b>1,868,522</b>	<b>13,919</b>	<b>4,329</b>	<b>0</b>	<b>0</b>	<b>0</b>	<b>0</b>	<b>1,878,112</b>	<b>1,868,522</b>	<b>13,919</b>	<b>4,329</b>
53	00206001	ДЗ Бач	06	01	59,159	58,565	594	0	0	0	0	0	59,159	58,565	594	0
54	00206002	ДЗ Бачка Паланка	06	01	299,265	303,525	0	4,260	0	146	0	146	299,265	303,671	0	4,406
55	00206003	ДЗ Бачки Петровац	06	01	64,665	66,058	0	1,393	0	0	0	0	64,665	66,058	0	1,393

Табела 4. Резултати пословања здравствених установа Србије за период I - VI 2017. године ( појединачно по окрузима )

(у 000 дина)

Р.Б.	Шифра установе	Назив установе	Округ	Тип установе	Текући приходи и примања од продаје нефинансијске имовине	Текући расходи и издаци за нефинансијску имовину	Вишак прихода и примања	Мањак прихода и примања	Примања од задуживања и продаје финансијске имовине	Издаци за отплату главнице и набавку финансијске	Вишак примања	Мањак примања	Укупни приходи и примања	Укупни расходи и издаци	Вишак новчаних прилива	Мањак новчаних прилива
					5436	5437	5438	5439	5440	5441	5442	5443	5171	5435	5444	5445
1	2	3	4	5	6	7	8	9	10	11	12	13	14	15	16	17
56	00206004	ДЗ Беочин	06	01	73,706	74,660	0	954	0	0	0	0	73,706	74,660	0	954
57	00206005	ДЗ Бечеј	06	01	193,670	195,502	0	1,832	0	0	0	0	193,670	195,502	0	1,832
58	00206006	ДЗ Жабаљ	06	01	116,607	116,553	54	0	0	0	0	0	116,607	116,553	54	0
59	00206007	ДЗ Србобран	06	01	86,748	86,370	378	0	0	0	0	0	86,748	86,370	378	0
60	00206008	ДЗ Темерин	06	01	130,777	129,302	1,475	0	0	0	0	0	130,777	129,302	1,475	0
61	00206009	ДЗ Тител	06	01	43,437	43,498	0	61	0	0	0	0	43,437	43,498	0	61
62	00206010	ДЗ Нови Сад	06	01	771,566	776,806	0	5,240	0	0	0	0	771,566	776,806	0	5,240
63	00206012	Завод за трансфузију крви Војводине Нови Сад	06	05	116,688	99,002	17,686	0	0	0	0	0	116,688	99,002	17,686	0
64	00206013	СБ за реуматске болести Нови Сад	06	04	135,417	128,939	6,478	0	151	20	131	0	135,568	128,959	6,609	0
65	00206014	ИЗЈЗ Војводине Нови Сад	06	06	242,996	241,430	1,566	0	0	0	0	0	242,996	241,430	1,566	0
66	00206015	Институт за онкологију Војводине, С. Каменица	06	10	1,005,928	950,497	55,431	0	0	0	0	0	1,005,928	950,497	55,431	0
67	00206016	Институт за плућне болести Војводине, С. Каменица	06	10	609,581	642,334	0	32,753	0	0	0	0	609,581	642,334	0	32,753
68	00206017	Институт за кардиоваскуларне болести Војводине, С. Каменица	06	10	830,436	1,015,535	0	185,099	0	0	0	0	830,436	1,015,535	0	185,099
69	00206018	Институт за здравствену заштиту деце и омладине Војводине, Н. Сад	06	10	617,000	627,887	0	10,887	0	0	0	0	617,000	627,887	0	10,887
70	00206019	Клиника за стоматологију Војводине, Нови Сад	06	09	52,672	51,447	1,225	0	0	0	0	0	52,672	51,447	1,225	0
71	00206020	КЦ Војводине, Нови Сад	06	12	3,161,582	3,122,707	38,875	0	14	720	0	706	3,161,596	3,123,427	38,169	0
72	00206021	Завод за здравствену заштиту радника Нови Сад	06	05	40,809	36,545	4,264	0	0	0	0	0	40,809	36,545	4,264	0
73	00206022	Завод за здравствену заштиту студената Нови Сад	06	05	41,721	42,980	0	1,259	0	0	0	0	41,721	42,980	0	1,259
74	00206023	Завод за антирабичну заштиту Нови сад	06	05	23,136	22,665	471	0	0	0	0	0	23,136	22,665	471	0
75	00206024	Апотека Нови Сад	06	02	418,708	426,989	0	8,281	0	0	0	0	418,708	426,989	0	8,281
76	00206025	Завод за ХМП Нови Сад	06	05	161,890	161,289	601	0	0	0	0	0	161,890	161,289	601	0
77	00206026	ДЗ Врбас	06	01	127,344	127,166	178	0	0	0	0	0	127,344	127,166	178	0
78	00206027	ОБ Врбас	06	03	395,571	394,024	1,547	0	65	0	65	0	395,636	394,024	1,612	0
79	00206028	Апотека Врбас	06	02	115,429	111,425	4,004	0	0	0	0	0	115,429	111,425	4,004	0
		<b>Јужнобачки управни округ</b>			<b>9,936,508</b>	<b>10,053,700</b>	<b>134,827</b>	<b>252,019</b>	<b>230</b>	<b>886</b>	<b>196</b>	<b>852</b>	<b>9,936,738</b>	<b>10,054,586</b>	<b>134,317</b>	<b>252,165</b>
80	00207001	ДЗ Инђија	07	01	257,311	258,856	0	1,545	0	0	0	0	257,311	258,856	0	1,545
81	00207002	ДЗ Пећинци	07	01	111,089	104,846	6,243	0	0	0	0	0	111,089	104,846	6,243	0
82	00207003	ДЗ Рума	07	01	266,797	264,246	2,551	0	0	0	0	0	266,797	264,246	2,551	0
83	00207004	ДЗ Стара Пазова	07	01	343,527	329,567	13,960	0	0	0	0	0	343,527	329,567	13,960	0
84	00207005	ДЗ Шид	07	01	187,390	187,151	239	0	0	0	0	0	187,390	187,151	239	0

Табела 4. Резултати пословања здравствених установа Србије за период I - VI 2017. године ( појединачно по окрузима )

(у 000 дин)

Р.Б.	Шифра установе	Назив установе	Округ	Тип установе	Текући приходи и примања од продаје нефинансијске имовине	Текући расходи и издаци за нефинансијску имовину	Вишак прихода и примања	Мањак прихода и примања	Примања од задуживања и продаје финансијске имовине	Издаци за отплату главнице и набавку финансијске	Вишак примања	Мањак примања	Укупни приходи и примања	Укупни расходи и издаци	Вишак новчаних прилива	Мањак новчаних прилива
					5436	5437	5438	5439	5440	5441	5442	5443	5171	5435	5444	5445
1	2	3	4	5	6	7	8	9	10	11	12	13	14	15	16	17
85	00207007	СБ за неуролошка и посттрауматска стања Стари Сланкамен	07	04	174,251	173,287	964	0	0	0	0	0	174,251	173,287	964	0
86	00207008	ЗЈЗ Сремска Митровица	07	06	70,637	63,609	7,028	0	614	560	54	0	71,251	64,169	7,082	0
87	00207009	СБ за рехабилитацију Врдник	07	04	123,558	105,894	17,664	0	0	11,708	0	11,708	123,558	117,602	5,956	0
88	00207010	Апотека Сремска Митровица	07	02	42,631	41,400	1,231	0	0	1,167	0	1,167	42,631	42,567	64	0
89	00207011	ДЗ Ириг	07	01	37,790	37,830	0	40	0	0	0	0	37,790	37,830	0	40
90	00207012	ДЗ Сремска Митровица	07	01	211,063	210,723	340	0	0	0	0	0	211,063	210,723	340	0
91	00207013	ОБ Сремска Митровица	07	03	689,209	684,724	4,485	0	0	0	0	0	689,209	684,724	4,485	0
		<b>Сремски управни округ</b>			<b>2,515,253</b>	<b>2,462,133</b>	<b>54,705</b>	<b>1,585</b>	<b>614</b>	<b>13,435</b>	<b>54</b>	<b>12,875</b>	<b>2,515,867</b>	<b>2,475,568</b>	<b>41,884</b>	<b>1,585</b>
92	00208001	ДЗ Богатић	08	01	91,509	91,864	0	355	0	0	0	0	91,509	91,864	0	355
93	00208002	ДЗ Љубовија	08	01	64,528	64,636	0	108	0	0	0	0	64,528	64,636	0	108
94	00208005	СБ за рехабилитацију Бања Ковиљача	08	04	286,909	281,999	4,910	0	0	0	0	0	286,909	281,999	4,910	0
95	00208006	ЗЈЗ Шабац	08	06	72,738	72,655	83	0	0	0	0	0	72,738	72,655	83	0
96	00208007	Апотека Лозница	08	02	225,210	224,820	390	0	0	0	0	0	225,210	224,820	390	0
97	00208009	ОБ Шабац	08	03	779,439	798,244	0	18,805	0	0	0	0	779,439	798,244	0	18,805
98	00208010	ДЗ Шабац	08	01	307,796	308,469	0	673	0	0	0	0	307,796	308,469	0	673
99	00208011	ДЗ Владимирци	08	01	54,043	52,637	1,406	0	0	0	0	0	54,043	52,637	1,406	0
100	00208012	ДЗ Коцељева	08	01	36,101	37,266	0	1,165	0	0	0	0	36,101	37,266	0	1,165
101	00208013	ДЗ Лозница	08	01	195,352	195,820	0	468	0	0	0	0	195,352	195,820	0	468
102	00208014	ДЗ Крупањ	08	01	41,767	42,461	0	694	0	0	0	0	41,767	42,461	0	694
103	00208015	ДЗ Мали Зворник	08	01	37,977	39,013	0	1,036	0	0	0	0	37,977	39,013	0	1,036
104	00208016	ОБ Лозница	08	03	561,769	558,673	3,096	0	0	0	0	0	561,769	558,673	3,096	0
		<b>Мачвански управни округ</b>			<b>2,755,138</b>	<b>2,768,557</b>	<b>9,885</b>	<b>23,304</b>	<b>0</b>	<b>0</b>	<b>0</b>	<b>0</b>	<b>2,755,138</b>	<b>2,768,557</b>	<b>9,885</b>	<b>23,304</b>
105	00209001	ДЗ Уб	09	01	77,145	76,396	749	0	0	0	0	0	77,145	76,396	749	0
106	00209003	Апотека Ваљево	09	02	284,788	284,002	786	0	0	0	0	0	284,788	284,002	786	0
107	00209004	ДЗ Лајковац	09	01	48,778	48,583	195	0	0	0	0	0	48,778	48,583	195	0
108	00209005	ЗЈЗ Ваљево	09	06	48,190	43,483	4,707	0	0	52	0	52	48,190	43,535	4,655	0
109	00209007	ДЗ Ваљево	09	01	221,644	221,041	603	0	0	82	0	82	221,644	221,123	521	0
110	00209008	ДЗ Осечина	09	01	36,352	32,938	3,414	0	0	0	0	0	36,352	32,938	3,414	0
111	00209009	ДЗ Љиг	09	01	35,038	35,649	0	611	0	0	0	0	35,038	35,649	0	611
112	00209010	ДЗ Мионица	09	01	36,698	37,522	0	824	0	280	0	280	36,698	37,802	0	1,104

Табела 4. Резултати пословања здравствених установа Србије за период I - VI 2017. године ( појединачно по окрузима )

(у 000 дин)

Р.Б.	Шифра установе	Назив установе	Округ	Тип установе	Текући приходи и примања од продаје нефинансијске имовине	Текући расходи и издаци за нефинансијску имовину	Вишак прихода и примања	Мањак прихода и примања	Примања од задуживања и продаје финансијске имовине	Издаци за отплату главнице и набавку финансијске	Вишак примања	Мањак примања	Укупни приходи и примања	Укупни расходи и издаци	Вишак новчаних прилива	Мањак новчаних прилива
					5436	5437	5438	5439	5440	5441	5442	5443	5171	5435	5444	5445
1	2	3	4	5	6	7	8	9	10	11	12	13	14	15	16	17
113	00209011	ОБ Ваљево	09	03	894,754	925,364	0	30,610	0	0	0	0	894,754	925,364	0	30,610
		<b>Колубарски управни округ</b>			<b>1,683,387</b>	<b>1,704,978</b>	<b>10,454</b>	<b>32,045</b>	<b>0</b>	<b>414</b>	<b>0</b>	<b>414</b>	<b>1,683,387</b>	<b>1,705,392</b>	<b>10,320</b>	<b>32,325</b>
114	00210002	ОБ "Стефан Високи" Смедеревска Паланка	10	03	382,694	380,545	2,149	0	0	0	0	0	382,694	380,545	2,149	0
115	00210003	Апотека Смедеревска Паланка	10	02	68,659	68,628	31	0	0	0	0	0	68,659	68,628	31	0
116	00210004	Апотека Смедерево	10	02	275,889	282,098	0	6,209	0	458	0	458	275,889	282,556	0	6,667
117	00210005	ДЗ Велика Плана	10	01	117,350	117,770	0	420	0	0	0	0	117,350	117,770	0	420
118	00210006	ДЗ Смедеревска Паланка	10	01	125,935	126,152	0	217	0	0	0	0	125,935	126,152	0	217
119	00210007	Апотека Велика Плана	10	02	68,934	63,766	5,168	0	0	0	0	0	68,934	63,766	5,168	0
120	00210008	ОБ Смедерево	10	03	556,361	552,416	3,945	0	0	0	0	0	556,361	552,416	3,945	0
121	00210009	ДЗ Смедерево	10	01	269,669	270,805	0	1,136	0	0	0	0	269,669	270,805	0	1,136
		<b>Подунавски управни округ</b>			<b>1,865,491</b>	<b>1,862,180</b>	<b>11,293</b>	<b>7,982</b>	<b>0</b>	<b>458</b>	<b>0</b>	<b>458</b>	<b>1,865,491</b>	<b>1,862,638</b>	<b>11,293</b>	<b>8,440</b>
122	00211001	ДЗ Велико Градиште	11	01	70,436	69,741	695	0	0	0	0	0	70,436	69,741	695	0
123	00211002	ДЗ Жагубица	11	01	64,297	64,142	155	0	0	0	0	0	64,297	64,142	155	0
124	00211005	ЗЈЗ Пожаревац	11	06	94,987	91,951	3,036	0	0	0	0	0	94,987	91,951	3,036	0
125	00211006	Апотека Пожаревац	11	02	559,509	552,032	7,477	0	0	0	0	0	559,509	552,032	7,477	0
126	00211007	ДЗ Жабари	11	01	43,497	43,423	74	0	0	0	0	0	43,497	43,423	74	0
127	00211008	ДЗ Голубац	11	01	40,785	40,802	0	17	0	0	0	0	40,785	40,802	0	17
128	00211009	ДЗ Кучево	11	01	62,750	57,157	5,593	0	0	0	0	0	62,750	57,157	5,593	0
129	00211010	ДЗ Мало Црниће	11	01	33,443	31,556	1,887	0	0	0	0	0	33,443	31,556	1,887	0
130	00211011	ДЗ Пожаревац	11	01	276,376	272,048	4,328	0	0	0	0	0	276,376	272,048	4,328	0
131	00211012	ОБ Пожаревац	11	03	657,497	651,760	5,737	0	12	0	12	0	657,509	651,760	5,749	0
132	00211013	ДЗ Петровац на Млави	11	01	70,765	70,449	316	0	0	0	0	0	70,765	70,449	316	0
133	00211014	ОБ Петровац на Млави	11	03	173,393	171,358	2,035	0	0	0	0	0	173,393	171,358	2,035	0
		<b>Браничевски управни округ</b>			<b>2,147,735</b>	<b>2,116,419</b>	<b>31,333</b>	<b>17</b>	<b>12</b>	<b>0</b>	<b>12</b>	<b>0</b>	<b>2,147,747</b>	<b>2,116,419</b>	<b>31,345</b>	<b>17</b>
134	00212001	ДЗ Крагујевац	12	01	344,539	345,166	0	627	0	0	0	0	344,539	345,166	0	627
135	00212002	ДЗ Баточина	12	01	43,521	43,242	279	0	0	0	0	0	43,521	43,242	279	0
136	00212003	ДЗ Кнић	12	01	40,531	40,812	0	281	0	0	0	0	40,531	40,812	0	281
137	00212004	ДЗ Лапово	12	01	33,529	32,482	1,047	0	0	0	0	0	33,529	32,482	1,047	0
138	00212005	ДЗ Рача	12	01	39,252	38,918	334	0	0	0	0	0	39,252	38,918	334	0
139	00212006	ДЗ Топола	12	01	63,536	63,193	343	0	0	0	0	0	63,536	63,193	343	0

Табела 4. Резултати пословања здравствених установа Србије за период I - VI 2017. године ( појединачно по окрузима )

(у 000 дина)

Р.Б.	Шифра установе	Назив установе	Округ	Тип установе	Текући приходи и примања од продаје нефинансијске имовине	Текући расходи и издаци за нефинансијску имовину	Вишак прихода и примања	Мањак прихода и примања	Примања од задуживања и продаје финансијске имовине	Издаци за отплату главнице и набавку финансијске	Вишак примања	Мањак примања	Укупни приходи и примања	Укупни расходи и издаци	Вишак новчаних прилива	Мањак новчаних прилива
					5436	5437	5438	5439	5440	5441	5442	5443	5171	5435	5444	5445
1	2	3	4	5	6	7	8	9	10	11	12	13	14	15	16	17
140	00212007	ЗЦ Аранђеловац	12	08	327,619	325,021	2,598	0	0	0	0	0	327,619	325,021	2,598	0
141	00212008	Завод за стоматологију Крагујевац	12	05	74,332	73,901	431	0	0	0	0	0	74,332	73,901	431	0
142	00212009	СБ за рехабилитацију "Буковичка Бања", Аранђеловац	12	04	60,742	52,431	8,311	0	0	0	0	0	60,742	52,431	8,311	0
143	00212010	КЦ Крагујевац	12	12	2,313,989	2,259,069	54,920	0	0	0	0	0	2,313,989	2,259,069	54,920	0
144	00212011	ИЗЈЗ Крагујевац	12	06	118,678	119,088	0	410	0	0	0	0	118,678	119,088	0	410
145	00212012	Апотека Крагујевац	12	02	499,983	556,491	0	56,508	0	0	0	0	499,983	556,491	0	56,508
146	00212013	Апотека Аранђеловац	12	02	89,990	89,139	851	0	0	0	0	0	89,990	89,139	851	0
147	00212014	Завод за ХМП Крагујевац	12	05	92,051	93,126	0	1,075	0	0	0	0	92,051	93,126	0	1,075
148	00312001	Завод за здравствену заштиту радника Крагујевац	12	05	109,802	107,519	2,283	0	0	0	0	0	109,802	107,519	2,283	0
		<b>Шумадијски управни округ</b>			<b>4,252,094</b>	<b>4,239,598</b>	<b>71,397</b>	<b>58,901</b>	<b>0</b>	<b>0</b>	<b>0</b>	<b>0</b>	<b>4,252,094</b>	<b>4,239,598</b>	<b>71,397</b>	<b>58,901</b>
149	00213001	ДЗ Деспотовац	13	01	131,117	130,974	143	0	0	0	0	0	131,117	130,974	143	0
150	00213002	ДЗ Свилајнац	13	01	133,047	131,524	1,523	0	0	0	0	0	133,047	131,524	1,523	0
151	00213005	ЗЈЗ Ћуприја	13	06	63,172	61,840	1,332	0	0	0	0	0	63,172	61,840	1,332	0
152	00213007	ДЗ Рековац	13	01	58,256	59,060	0	804	0	0	0	0	58,256	59,060	0	804
153	00213008	ДЗ Јагодина	13	01	205,895	205,880	15	0	0	0	0	0	205,895	205,880	15	0
154	00213009	ОБ Јагодина	13	03	397,235	397,439	0	204	0	0	0	0	397,235	397,439	0	204
155	00213010	Апотека Јагодина	13	02	157,479	155,920	1,559	0	0	0	0	0	157,479	155,920	1,559	0
156	00213011	ДЗ Ћуприја	13	01	81,792	81,945	0	153	0	0	0	0	81,792	81,945	0	153
157	00213012	ОБ Ћуприја	13	03	580,951	580,719	232	0	0	0	0	0	580,951	580,719	232	0
158	00213014	ДЗ Параћин	13	01	118,490	117,455	1,035	0	0	0	0	0	118,490	117,455	1,035	0
159	00213015	Апотека Параћин	13	02	71,983	67,305	4,678	0	0	0	0	0	71,983	67,305	4,678	0
160	00213016	ОБ Параћин	13	03	232,632	237,414	0	4,782	0	0	0	0	232,632	237,414	0	4,782
		<b>Поморавски управни округ</b>			<b>2,232,049</b>	<b>2,227,475</b>	<b>10,517</b>	<b>5,943</b>	<b>0</b>	<b>0</b>	<b>0</b>	<b>0</b>	<b>2,232,049</b>	<b>2,227,475</b>	<b>10,517</b>	<b>5,943</b>
161	00214002	ЗЦ Неготин	14	08	326,027	324,500	1,527	0	0	0	0	0	326,027	324,500	1,527	0
162	00214003	ЗЦ Кладово	14	08	252,719	245,101	7,618	0	0	0	0	0	252,719	245,101	7,618	0
163	00214005	Апотека Бор	14	02	2,689	2,472	217	0	0	0	0	0	2,689	2,472	217	0
164	00214006	ДЗ Мајдампек	14	01	93,505	92,772	733	0	0	0	0	0	93,505	92,772	733	0
165	00214007	ОБ Мајдампек	14	03	63,004	62,457	547	0	0	0	0	0	63,004	62,457	547	0
166	00214008	ДЗ Бор	14	01	140,388	140,554	0	166	0	337	0	337	140,388	140,891	0	503
167	00214009	ОБ Бор	14	03	420,573	420,572	1	0	0	0	0	0	420,573	420,572	1	0

Табела 4. Резултати пословања здравствених установа Србије за период I - VI 2017. године ( појединачно по окрузима )

(у 000 дина)

Р.Б.	Шифра установе	Назив установе	Округ	Тип установе	Текући приходи и примања од продаје нефинансијске имовине	Текући расходи и издаци за нефинансијску имовину	Вишак прихода и примања	Мањак прихода и примања	Примања од задуживања и продаје финансијске имовине	Издаци за отплату главнице и набавку финансијске	Вишак примања	Мањак примања	Укупни приходи и примања	Укупни расходи и издаци	Вишак новчаних прилива	Мањак новчаних прилива
					5436	5437	5438	5439	5440	5441	5442	5443	5171	5435	5444	5445
1	2	3	4	5	6	7	8	9	10	11	12	13	14	15	16	17
		<b>Борски управни округ</b>			<b>1,298,905</b>	<b>1,288,428</b>	<b>10,643</b>	<b>166</b>	<b>0</b>	<b>337</b>	<b>0</b>	<b>337</b>	<b>1,298,905</b>	<b>1,288,765</b>	<b>10,643</b>	<b>503</b>
168	00215001	ДЗ Бољевац	15	01	45,189	44,976	213	0	0	0	0	0	45,189	44,976	213	0
169	00215002	ЗЦ Књажевац	15	08	213,184	213,057	127	0	0	0	0	0	213,184	213,057	127	0
170	00215003	ЗЦ Зајечар	15	08	614,330	614,229	101	0	0	0	0	0	614,330	614,229	101	0
171	00215004	СБ за рехабилитацију "Гамзиград" Зајечар	15	04	81,538	81,176	362	0	0	0	0	0	81,538	81,176	362	0
172	00215005	ЗЈЗ Зајечар	15	06	76,653	74,482	2,171	0	0	0	0	0	76,653	74,482	2,171	0
173	00215006	Апотека Зајечар	15	02	393,043	391,056	1,987	0	0	0	0	0	393,043	391,056	1,987	0
		<b>Зајечарски управни округ</b>			<b>1,423,937</b>	<b>1,418,976</b>	<b>4,961</b>	<b>0</b>	<b>0</b>	<b>0</b>	<b>0</b>	<b>0</b>	<b>1,423,937</b>	<b>1,418,976</b>	<b>4,961</b>	<b>0</b>
174	00216001	ЗЦ Ужице	16	08	2,249,512	2,244,002	5,510	0	0	0	0	0	2,249,512	2,244,002	5,510	0
175	00216003	СБ за болести штитасте жлезде и болести метаболизма "Златибор" Чајетина	16	04	146,191	147,940	0	1,749	8,674	275	8,399	0	154,865	148,215	6,650	0
176	00216004	ЗЈЗ Ужице	16	06	83,985	76,320	7,665	0	3,151	3,240	0	89	87,136	79,560	7,576	0
177	00216005	Апотека Ужице	16	02	621,970	633,503	0	11,533	0	0	0	0	621,970	633,503	0	11,533
		<b>Златиборски управни округ</b>			<b>3,101,658</b>	<b>3,101,765</b>	<b>13,175</b>	<b>13,282</b>	<b>11,825</b>	<b>3,515</b>	<b>8,399</b>	<b>89</b>	<b>3,113,483</b>	<b>3,105,280</b>	<b>19,736</b>	<b>11,533</b>
178	00217003	СБ за рехабилитацију Ивањица	17	04	65,010	63,215	1,795	0	0	0	0	0	65,010	63,215	1,795	0
179	00217004	ЗЈЗ Чачак	17	06	70,662	68,000	2,662	0	2,186	0	2,186	0	72,848	68,000	4,848	0
180	00217005	Апотека Чачак	17	02	304,844	310,645	0	5,801	0	0	0	0	304,844	310,645	0	5,801
181	00217006	Апотека Горњи Милановац	17	02	71,873	72,863	0	990	0	0	0	0	71,873	72,863	0	990
182	00217007	ДЗ Горњи Милановац	17	01	128,473	128,333	140	0	0	0	0	0	128,473	128,333	140	0
183	00217008	ОБ Горњи Милановац	17	03	228,139	228,059	80	0	0	0	0	0	228,139	228,059	80	0
184	00217009	ДЗ Чачак	17	01	255,615	253,628	1,987	0	0	0	0	0	255,615	253,628	1,987	0
185	00217010	ДЗ Ивањица	17	01	116,960	117,944	0	984	0	0	0	0	116,960	117,944	0	984
186	00217011	ДЗ Лучани	17	01	73,739	73,626	113	0	0	0	0	0	73,739	73,626	113	0
187	00217012	ОБ Чачак	17	03	683,644	677,250	6,394	0	75	0	75	0	683,719	677,250	6,469	0
		<b>Моравички управни округ</b>			<b>1,998,959</b>	<b>1,993,563</b>	<b>13,171</b>	<b>7,775</b>	<b>2,261</b>	<b>0</b>	<b>2,261</b>	<b>0</b>	<b>2,001,220</b>	<b>1,993,563</b>	<b>15,432</b>	<b>7,775</b>
188	00218001	ДЗ Рашка	18	01	92,616	93,392	0	776	0	0	0	0	92,616	93,392	0	776
189	00218004	ЗЈЗ Краљево	18	06	77,264	82,879	0	5,615	37	0	37	0	77,301	82,879	0	5,578
190	00218005	СБ за прогресивне мишићне и неуромишићне болести Нови Пазар	18	04	89,950	94,077	0	4,127	1,774	2,352	0	578	91,724	96,429	0	4,705
191	00218006	СБ за лечење и рехабилитацију "Меркур" Врњачка Бања	18	04	317,522	304,717	12,805	0	55,000	0	55,000	0	372,522	304,717	67,805	0
192	00218007	СБ за рехабилитацију "Агенс" Матарушка Бања, Краљево	18	04	68,451	78,114	0	9,663	0	0	0	0	68,451	78,114	0	9,663
193	00218008	Апотека Краљево	18	02	444,114	504,651	0	60,537	0	0	0	0	444,114	504,651	0	60,537

Табела 4. Резултати пословања здравствених установа Србије за период I - VI 2017. године ( појединачно по окрузима )

(у 000 дина)

Р.Б.	Шифра установе	Назив установе	Округ	Тип установе	Текући приходи и примања од продаје нефинансијске имовине	Текући расходи и издаци за нефинансијску имовину	Вишак прихода и примања	Мањак прихода и примања	Примања од задуживања и продаје финансијске имовине	Издаци за отплату главнице и набавку финансијске	Вишак примања	Мањак примања	Укупни приходи и примања	Укупни расходи и издаци	Вишак новчаних прилива	Мањак новчаних прилива
					5436	5437	5438	5439	5440	5441	5442	5443	5171	5435	5444	5445
1	2	3	4	5	6	7	8	9	10	11	12	13	14	15	16	17
194	00218009	ДЗ Тутин	18	01	150,173	159,439	0	9,266	0	0	0	0	150,173	159,439	0	9,266
195	00218010	ДЗ Врњачка Бања	18	01	89,824	89,744	80	0	0	0	0	0	89,824	89,744	80	0
196	00218011	СБ за интерне болести Врњачка Бања	18	04	45,062	48,191	0	3,129	0	0	0	0	45,062	48,191	0	3,129
197	00218012	ДЗ Нови Пазар	18	01	336,256	332,136	4,120	0	0	0	0	0	336,256	332,136	4,120	0
198	00218013	ОБ Нови Пазар	18	03	454,958	459,368	0	4,410	0	0	0	0	454,958	459,368	0	4,410
199	00218014	ДЗ Краљево	18	01	282,231	290,985	0	8,754	0	0	0	0	282,231	290,985	0	8,754
200	00218015	ОБ Краљево	18	03	727,717	734,514	0	6,797	0	0	0	0	727,717	734,514	0	6,797
201	00218016	ЗЈЗ Нови Пазар	18	06	27,143	15,821	11,322	0	0	0	0	0	27,143	15,821	11,322	0
		<b>Рашки управни округ</b>			<b>3,203,281</b>	<b>3,288,028</b>	<b>28,327</b>	<b>113,074</b>	<b>56,811</b>	<b>2,352</b>	<b>55,037</b>	<b>578</b>	<b>3,260,092</b>	<b>3,290,380</b>	<b>83,327</b>	<b>113,615</b>
202	00219001	ДЗ Трстеник	19	01	133,334	135,349	0	2,015	0	0	0	0	133,334	135,349	0	2,015
203	00219003	СБ за рехабилитацију "Рибарска Бања", Крушевац	19	04	269,767	226,199	43,568	0	0	6,924	0	6,924	269,767	233,123	36,644	0
204	00219004	ЗЈЗ Крушевац	19	06	52,416	50,285	2,131	0	0	0	0	0	52,416	50,285	2,131	0
205	00219005	Апотека Крушевац	19	02	419,696	419,889	0	193	0	0	0	0	419,696	419,889	0	193
206	00219006	ДЗ Брус	19	01	64,502	64,338	164	0	0	0	0	0	64,502	64,338	164	0
207	00219007	ДЗ Александровац	19	01	85,675	84,104	1,571	0	0	0	0	0	85,675	84,104	1,571	0
208	00219008	ДЗ Ћићевац	19	01	34,880	34,084	796	0	0	0	0	0	34,880	34,084	796	0
209	00219009	ДЗ Варварин	19	01	43,795	45,426	0	1,631	0	0	0	0	43,795	45,426	0	1,631
210	00219012	ОБ Крушевац	19	03	797,449	788,741	8,708	0	0	0	0	0	797,449	788,741	8,708	0
211	00219013	ДЗ Крушевац	19	01	289,892	293,973	0	4,081	0	0	0	0	289,892	293,973	0	4,081
		<b>Расински управни округ</b>			<b>2,191,406</b>	<b>2,142,388</b>	<b>56,938</b>	<b>7,920</b>	<b>0</b>	<b>6,924</b>	<b>0</b>	<b>6,924</b>	<b>2,191,406</b>	<b>2,149,312</b>	<b>50,014</b>	<b>7,920</b>
212	00220001	ДЗ Гаџин Хан	20	01	34,045	33,322	723	0	0	0	0	0	34,045	33,322	723	0
213	00220002	ДЗ Дољевац	20	01	61,872	63,594	0	1,722	0	0	0	0	61,872	63,594	0	1,722
214	00220003	ДЗ Сврљиг	20	01	45,847	44,871	976	0	0	0	0	0	45,847	44,871	976	0
215	00220004	ДЗ Сокобања	20	01	66,985	66,645	340	0	0	0	0	0	66,985	66,645	340	0
216	00220005	ДЗ Ниш	20	01	608,570	608,995	0	425	0	0	0	0	608,570	608,995	0	425
217	00220006	ДЗ Меровина	20	01	47,798	47,575	223	0	0	0	0	0	47,798	47,575	223	0
218	00220007	ДЗ Ражањ	20	01	35,153	34,869	284	0	0	0	0	0	35,153	34,869	284	0
219	00220009	СБ за психијатрујске болести "Горња Топоница", Ниш	20	04	380,468	336,271	44,197	0	0	0	0	0	380,468	336,271	44,197	0
220	00220010	СБ за неспецифичне плућне болести "Сокобања", Сокобања	20	04	151,326	159,169	0	7,843	0	0	0	0	151,326	159,169	0	7,843
221	00220011	СБ за плућне болести "Озрен" Сокобања	20	04	89,780	90,675	0	895	0	0	0	0	89,780	90,675	0	895

Табела 4. Резултати пословања здравствених установа Србије за период I - VI 2017. године ( појединачно по окрузима )

(у 000 дина)

Р.Б.	Шифра установе	Назив установе	Округ	Тип установе	Текући приходи и примања од продаје нефинансијске имовине	Текући расходи и издаци за нефинансијску имовину	Вишак прихода и примања	Мањак прихода и примања	Примања од задуживања и продаје финансијске имовине	Издаци за отплату главнице и набавку финансијске	Вишак примања	Мањак примања	Укупни приходи и примања	Укупни расходи и издаци	Вишак новчаних прилива	Мањак новчаних прилива
					5436	5437	5438	5439	5440	5441	5442	5443	5171	5435	5444	5445
1	2	3	4	5	6	7	8	9	10	11	12	13	14	15	16	17
222	00220012	Завод за ХМП Ниш	20	05	158,247	158,165	82	0	0	0	0	0	158,247	158,165	82	0
223	00220013	Завод за здравствену заштиту радника Ниш	20	05	126,530	119,672	6,858	0	4,159	4,547	0	388	130,689	124,219	6,470	0
224	00220014	Завод за здравствену заштиту студената Ниш	20	05	22,880	22,795	85	0	0	0	0	0	22,880	22,795	85	0
225	00220015	Завод за плућне болести и туберкулозу Ниш	20	05	24,507	24,969	0	462	0	0	0	0	24,507	24,969	0	462
226	00220016	Завод за трансфузију крви Ниш	20	05	109,543	99,264	10,279	0	0	0	0	0	109,543	99,264	10,279	0
227	00220017	Завод за судску медицину Ниш	20	05	41,250	30,953	10,297	0	0	0	0	0	41,250	30,953	10,297	0
228	00220018	Институт за лечење и рехабилитацију "Нишка Бања" Ниш	20	10	394,250	390,252	3,998	0	0	0	0	0	394,250	390,252	3,998	0
229	00220019	КЦ Ниш	20	12	4,173,189	3,817,984	355,205	0	0	0	0	0	4,173,189	3,817,984	355,205	0
230	00220020	Клиника за стоматологију Ниш	20	09	100,413	98,472	1,941	0	0	0	0	0	100,413	98,472	1,941	0
231	00220021	ИЗЈЗ Ниш	20	06	166,443	139,618	26,825	0	0	0	0	0	166,443	139,618	26,825	0
232	00220022	Апотека Ниш	20	02	727,994	765,555	0	37,561	0	0	0	0	727,994	765,555	0	37,561
233	00220025	ДЗ Алексинац	20	01	104,160	101,398	2,762	0	0	0	0	0	104,160	101,398	2,762	0
234	00220026	ОБ Алексинац	20	03	182,741	176,798	5,943	0	0	0	0	0	182,741	176,798	5,943	0
		<b>Нишавски управни округ</b>			<b>7,853,991</b>	<b>7,431,881</b>	<b>471,018</b>	<b>48,908</b>	<b>4,159</b>	<b>4,547</b>	<b>0</b>	<b>388</b>	<b>7,858,150</b>	<b>7,436,428</b>	<b>470,630</b>	<b>48,908</b>
235	00221001	ДЗ Куршумлија	21	01	96,941	98,092	0	1,151	0	0	0	0	96,941	98,092	0	1,151
236	00221002	ДЗ Блаце	21	01	61,797	53,304	8,493	0	0	0	0	0	61,797	53,304	8,493	0
237	00221005	Апотека Прокупље	21	02	294,099	355,259	0	61,160	0	0	0	0	294,099	355,259	0	61,160
238	00221006	ДЗ Житорађа	21	01	47,759	50,021	0	2,262	0	0	0	0	47,759	50,021	0	2,262
239	00221007	ДЗ Прокупље	21	01	146,199	149,128	0	2,929	0	0	0	0	146,199	149,128	0	2,929
240	00221008	ОБ Прокупље	21	03	431,105	413,642	17,463	0	0	166	0	166	431,105	413,808	17,297	0
		<b>Топлички управни округ</b>			<b>1,077,900</b>	<b>1,119,446</b>	<b>25,956</b>	<b>67,502</b>	<b>0</b>	<b>166</b>	<b>0</b>	<b>166</b>	<b>1,077,900</b>	<b>1,119,612</b>	<b>25,790</b>	<b>67,502</b>
241	00222001	ДЗ Бела Паланка	22	01	55,025	55,603	0	578	0	0	0	0	55,025	55,603	0	578
242	00222003	ЗЈЗ Пирот	22	06	29,511	27,165	2,346	0	0	0	0	0	29,511	27,165	2,346	0
243	00222004	Апотека Пирот	22	02	203,322	197,054	6,268	0	0	0	0	0	203,322	197,054	6,268	0
244	00222005	ДЗ Бабушница	22	01	46,512	48,797	0	2,285	0	0	0	0	46,512	48,797	0	2,285
245	00222006	ДЗ Димитровград	22	01	53,681	54,393	0	712	0	0	0	0	53,681	54,393	0	712
246	00222007	ДЗ Пирот	22	01	159,011	158,941	70	0	0	0	0	0	159,011	158,941	70	0
247	00222008	ОБ Пирот	22	03	444,492	446,877	0	2,385	0	0	0	0	444,492	446,877	0	2,385
		<b>Пиротски управни округ</b>			<b>991,554</b>	<b>988,830</b>	<b>8,684</b>	<b>5,960</b>	<b>0</b>	<b>0</b>	<b>0</b>	<b>0</b>	<b>991,554</b>	<b>988,830</b>	<b>8,684</b>	<b>5,960</b>
248	00223001	ДЗ Бојник	23	01	41,741	41,389	352	0	0	0	0	0	41,741	41,389	352	0

Табела 4. Резултати пословања здравствених установа Србије за период I - VI 2017. године ( појединачно по окрузима )

(у 000 дина)

Р.Б.	Шифра установе	Назив установе	Округ	Тип установе	Текући приходи и примања од продаје нефинансијске имовине	Текући расходи и издаци за нефинансијску имовину	Вишак прихода и примања	Мањак прихода и примања	Примања од задуживања и продаје финансијске имовине	Издаци за отплату главнице и набавку финансијске	Вишак примања	Мањак примања	Укупни приходи и примања	Укупни расходи и издаци	Вишак новчаних прилива	Мањак новчаних прилива
					5436	5437	5438	5439	5440	5441	5442	5443	5171	5435	5444	5445
1	2	3	4	5	6	7	8	9	10	11	12	13	14	15	16	17
249	00223003	ЗЈЗ Лесковац	23	06	56,477	54,380	2,097	0	0	0	0	0	56,477	54,380	2,097	0
250	00223004	Апотека Лесковац	23	02	137,933	142,951	0	5,018	0	0	0	0	137,933	142,951	0	5,018
251	00223005	ДЗ Лебане	23	01	76,097	76,189	0	92	0	0	0	0	76,097	76,189	0	92
252	00223006	СБ за рехабилитацију "Гејзер" Сијеринска Бања, Медвеђа	23	04	45,963	45,432	531	0	0	8,333	0	8,333	45,963	53,765	0	7,802
253	00223007	ДЗ Власотинци	23	01	111,563	112,266	0	703	0	0	0	0	111,563	112,266	0	703
254	00223008	ДЗ Лесковац	23	01	424,895	431,615	0	6,720	0	0	0	0	424,895	431,615	0	6,720
255	00223009	ОБ Лесковац	23	03	861,868	873,941	0	12,073	0	0	0	0	861,868	873,941	0	12,073
256	00223010	ДЗ Медвеђа	23	01	43,306	39,929	3,377	0	0	0	0	0	43,306	39,929	3,377	0
		<b>Јабланички управни округ</b>			<b>1,799,843</b>	<b>1,818,092</b>	<b>6,357</b>	<b>24,606</b>	<b>0</b>	<b>8,333</b>	<b>0</b>	<b>8,333</b>	<b>1,799,843</b>	<b>1,826,425</b>	<b>5,826</b>	<b>32,408</b>
257	00224001	ЗЦ Врање	24	08	799,606	800,207	0	601	0	0	0	0	799,606	800,207	0	601
258	00224002	ЗЦ Сурдулица	24	08	176,648	177,054	0	406	0	0	0	0	176,648	177,054	0	406
259	00224003	СБ за плућне болести Сурдулица	24	04	52,418	51,573	845	0	0	0	0	0	52,418	51,573	845	0
260	00224004	СБ за рехабилитацију Бујановац	24	04	27,215	25,903	1,312	0	0	0	0	0	27,215	25,903	1,312	0
261	00224005	СБ за рехабилитацију "Врањска Бања" Врање	24	04	32,111	43,074	0	10,963	0	0	0	0	32,111	43,074	0	10,963
262	00224006	ЗЈЗ Врање	24	06	69,103	68,326	777	0	0	0	0	0	69,103	68,326	777	0
263	00224007	Апотека Врање	24	02	129,787	129,518	269	0	0	0	0	0	129,787	129,518	269	0
264	00224008	ДЗ Владичин Хан	24	01	80,096	82,120	0	2,024	0	0	0	0	80,096	82,120	0	2,024
265	00224009	ДЗ Бујановац	24	01	147,774	149,166	0	1,392	0	0	0	0	147,774	149,166	0	1,392
266	00224010	ДЗ Босилеград	24	01	38,584	38,458	126	0	0	0	0	0	38,584	38,458	126	0
267	00224011	Апотека Бујановац	24	02	85,187	85,351	0	164	0	0	0	0	85,187	85,351	0	164
268	00224012	ДЗ Прешево	24	01	125,352	125,077	275	0	0	0	0	0	125,352	125,077	275	0
269	00224013	ДЗ Трговиште	24	01	39,513	39,603	0	90	0	0	0	0	39,513	39,603	0	90
		<b>Пчињски управни округ</b>			<b>1,803,394</b>	<b>1,815,430</b>	<b>3,604</b>	<b>15,640</b>	<b>0</b>	<b>0</b>	<b>0</b>	<b>0</b>	<b>1,803,394</b>	<b>1,815,430</b>	<b>3,604</b>	<b>15,640</b>
270	00225001	ДЗ Грачаница	25	01	299,878	299,748	130	0	0	0	0	0	299,878	299,748	130	0
271	00225002	ДЗ Доња Гаштерица	25	01	171,774	168,135	3,639	0	0	0	0	0	171,774	168,135	3,639	0
272	00225003	ДЗ Косово Поље	25	01	74,451	73,987	464	0	0	0	0	0	74,451	73,987	464	0
273	00225004	ДЗ Обилић	25	01	89,312	88,767	545	0	0	0	0	0	89,312	88,767	545	0
274	00225005	ДЗ Штрпце	25	01	134,178	128,613	5,565	0	0	0	0	0	134,178	128,613	5,565	0
275	00225006	КБЦ Приштина	25	11	410,558	410,594	0	36	0	0	0	0	410,558	410,594	0	36
276	00225007	Апотека Приштина	25	02	2,449	2,447	2	0	0	0	0	0	2,449	2,447	2	0

Табела 4. Резултати пословања здравствених установа Србије за период I - VI 2017. године ( појединачно по окрузима )

(у 000 дина)

Р.Б.	Шифра установе	Назив установе	Округ	Тип установе	Текући приходи и примања од продаје нефинансијске имовине	Текући расходи и издаци за нефинансијску имовину	Вишак прихода и примања	Мањак прихода и примања	Примања од задуживања и продаје финансијске имовине	Издаци за отплату главнице и набавку финансијске	Вишак примања	Мањак примања	Укупни приходи и примања	Укупни расходи и издаци	Вишак новчаних прилива	Мањак новчаних прилива
					5436	5437	5438	5439	5440	5441	5442	5443	5171	5435	5444	5445
1	2	3	4	5	6	7	8	9	10	11	12	13	14	15	16	17
277	00225008	ЗЦ Призрен	25	08	59,797	59,821	0	24	0	0	0	0	59,797	59,821	0	24
278	00225009	ДЗ Приштина	25	01	126,301	126,301	0	0	0	0	0	0	126,301	126,301	0	0
279	00225010	ДЗ Драгаш	25	01	10,562	10,550	12	0	0	0	0	0	10,562	10,550	12	0
280	00225011	Апотека Призрен	25	02	3,816	3,809	7	0	0	0	0	0	3,816	3,809	7	0
281	00225012	ДЗ Исток	25	01	19,401	19,066	335	0	0	0	0	0	19,401	19,066	335	0
282	00225013	ЗЦ Пећ	25	08	45,568	45,682	0	114	0	0	0	0	45,568	45,682	0	114
283	00225014	СБ за плућне болести Пећ	25	04	6,295	6,284	11	0	0	0	0	0	6,295	6,284	11	0
284	00225015	ЗЦ Ђаковица	25	08	6,638	6,681	0	43	0	0	0	0	6,638	6,681	0	43
285	00225016	Апотека Пећ	25	02	1,335	1,335	0	0	0	0	0	0	1,335	1,335	0	0
286	00225017	СБ за рехабилитацију Исток	25	04	7,295	7,314	0	19	0	0	0	0	7,295	7,314	0	19
		<b>Косовски управни округ</b>			<b>1,469,608</b>	<b>1,459,134</b>	<b>10,710</b>	<b>236</b>	<b>0</b>	<b>0</b>	<b>0</b>	<b>0</b>	<b>1,469,608</b>	<b>1,459,134</b>	<b>10,710</b>	<b>236</b>
287	00228001	ДЗ Звечан	28	01	104,481	101,817	2,664	0	0	0	0	0	104,481	101,817	2,664	0
288	00228002	ЗЦ Косовска Митровица	28	08	1,003,685	997,392	6,293	0	0	0	0	0	1,003,685	997,392	6,293	0
289	00228003	Апотека Косовска Митровица	28	02	49,165	49,167	0	2	0	0	0	0	49,165	49,167	0	2
290	00228004	ЗЈЗ Косовска Митровица	28	06	86,875	85,475	1,400	0	0	0	0	0	86,875	85,475	1,400	0
		<b>Косовскомитровачки управни округ</b>			<b>1,244,206</b>	<b>1,233,851</b>	<b>10,357</b>	<b>2</b>	<b>0</b>	<b>0</b>	<b>0</b>	<b>0</b>	<b>1,244,206</b>	<b>1,233,851</b>	<b>10,357</b>	<b>2</b>
291	00229001	Апотека Гњилане	29	02	19,420	19,255	165	0	0	0	0	0	19,420	19,255	165	0
292	00229002	ЗЦ Гњилане	29	08	187,192	188,028	0	836	0	0	0	0	187,192	188,028	0	836
		<b>Косовско-поморавски управни округ</b>			<b>206,612</b>	<b>207,283</b>	<b>165</b>	<b>836</b>	<b>0</b>	<b>0</b>	<b>0</b>	<b>0</b>	<b>206,612</b>	<b>207,283</b>	<b>165</b>	<b>836</b>
293	00230001	ДЗ Барајево, Београд	30	01	88,522	86,350	2,172	0	0	0	0	0	88,522	86,350	2,172	0
294	00230002	ДЗ Вождовац, Београд	30	01	358,868	365,577	0	6,709	0	0	0	0	358,868	365,577	0	6,709
295	00230003	ДЗ Врачар, Београд	30	01	167,373	169,779	0	2,406	0	0	0	0	167,373	169,779	0	2,406
296	00230004	ДЗ Гроцка, Београд	30	01	219,766	219,846	0	80	0	0	0	0	219,766	219,846	0	80
297	00230005	ДЗ Звездара, Београд	30	01	326,536	330,802	0	4,266	0	0	0	0	326,536	330,802	0	4,266
298	00230006	ДЗ Земун, Београд	30	01	441,055	446,228	0	5,173	0	0	0	0	441,055	446,228	0	5,173
299	00230007	ДЗ Лазаревац, Београд	30	01	259,300	257,259	2,041	0	0	0	0	0	259,300	257,259	2,041	0
300	00230008	ДЗ Младеновац, Београд	30	01	149,718	148,691	1,027	0	0	0	0	0	149,718	148,691	1,027	0
301	00230009	ДЗ Нови Београд, Београд	30	01	449,165	447,650	1,515	0	0	0	0	0	449,165	447,650	1,515	0
302	00230010	ДЗ Обреновац, Београд	30	01	245,801	245,440	361	0	0	0	0	0	245,801	245,440	361	0
303	00230011	ДЗ Палилула, Београд	30	01	400,111	394,311	5,800	0	0	0	0	0	400,111	394,311	5,800	0

Табела 4. Резултати пословања здравствених установа Србије за период I - VI 2017. године ( појединачно по окрузима )

(у 000 дина)

Р.Б.	Шифра установе	Назив установе	Округ	Тип установе	Текући приходи и примања од продаје нефинансијске имовине	Текући расходи и издаци за нефинансијску имовину	Вишак прихода и примања	Мањак прихода и примања	Примања од задуживања и продаје финансијске имовине	Издаци за отплату главнице и набавку финансијске	Вишак примања	Мањак примања	Укупни приходи и примања	Укупни расходи и издаци	Вишак новчаних прилива	Мањак новчаних прилива
					5436	5437	5438	5439	5440	5441	5442	5443	5171	5435	5444	5445
1	2	3	4	5	6	7	8	9	10	11	12	13	14	15	16	17
304	00230012	ДЗ Раковица, Београд	30	01	233,244	232,326	918	0	0	0	0	0	233,244	232,326	918	0
305	00230013	ДЗ Савски Венац, Београд	30	01	134,812	132,971	1,841	0	0	0	0	0	134,812	132,971	1,841	0
306	00230014	ДЗ Сопот, Београд	30	01	65,833	64,071	1,762	0	0	0	0	0	65,833	64,071	1,762	0
307	00230015	ДЗ Стари град, Београд	30	01	200,869	202,647	0	1,778	0	0	0	0	200,869	202,647	0	1,778
308	00230016	ДЗ Чукарица, Београд	30	01	363,354	353,006	10,348	0	0	0	0	0	363,354	353,006	10,348	0
309	00230017	СБ за интерне болести Младеновац	30	04	115,826	112,999	2,827	0	0	0	0	0	115,826	112,999	2,827	0
310	00230018	СБ за церебралну парализу и развојну неурологију Београд	30	04	94,828	93,821	1,007	0	0	0	0	0	94,828	93,821	1,007	0
311	00230019	Институт за неонатологију Београд	30	10	205,728	206,022	0	294	0	0	0	0	205,728	206,022	0	294
312	00230020	СБ за цереброваскуларне болести "Свети Сава" Београд	30	04	519,319	488,566	30,753	0	0	0	0	0	519,319	488,566	30,753	0
313	00230021	Градски завод за ХМП Београд	30	05	512,910	514,649	0	1,739	0	0	0	0	512,910	514,649	0	1,739
314	00230022	Градски завод за кожно-венеричне болести Београд	30	05	41,951	42,426	0	475	0	0	0	0	41,951	42,426	0	475
315	00230023	Градски завод за геронтологију	30	05	120,966	120,258	708	0	0	0	0	0	120,966	120,258	708	0
316	00230024	ГЗЈЗ Београд	30	06	430,891	400,716	30,175	0	706	0	706	0	431,597	400,716	30,881	0
317	00230025	Градски завод за плућне болести и туберкулозу Београд	30	05	93,661	93,645	16	0	0	0	0	0	93,661	93,645	16	0
318	00230026	СБ за ендемску нефропатију Лазаревац, Београд	30	04	97,405	95,777	1,628	0	0	0	0	0	97,405	95,777	1,628	0
319	00230027	Завод за здравствену заштиту студената Београд	30	05	98,508	99,820	0	1,312	0	0	0	0	98,508	99,820	0	1,312
320	00230028	Завод за здравствену заштиту радника МУП-а Београд	30	05	108,743	98,796	9,947	0	0	0	0	0	108,743	98,796	9,947	0
321	00230030	СБ за рехабилитацију и ортопедску протетику Београд	30	04	107,543	107,135	408	0	0	0	0	0	107,543	107,135	408	0
322	00230031	Институт за трансфузију крви Србије Београд	30	10	310,663	306,953	3,710	0	7	0	7	0	310,670	306,953	3,717	0
323	00230032	СБ за болести зависности Београд	30	04	98,786	91,669	7,117	0	0	0	0	0	98,786	91,669	7,117	0
324	00230033	Завод за психофизиолошке поремећаје и говорну патологију Београд	30	05	53,160	51,738	1,422	0	0	0	0	0	53,160	51,738	1,422	0
325	00230034	Институт за ортопедско-хирушке болести "Бањица" Београд	30	10	742,205	750,086	0	7,881	0	0	0	0	742,205	750,086	0	7,881
326	00230035	СБ за психијатријске болести "Др Лаза Лазаревић" Београд	30	04	380,058	376,166	3,892	0	0	0	0	0	380,058	376,166	3,892	0
327	00230036	Институт за кардиоваскуларне болести "Дедиње" Београд	30	10	1,014,835	1,117,175	0	102,340	39	0	39	0	1,014,874	1,117,175	0	102,301
328	00230037	Институт за здравствену заштиту мајке и детета Србије "Др Вукан Чупић" Београд	30	10	1,060,847	1,055,735	5,112	0	0	0	0	0	1,060,847	1,055,735	5,112	0
329	00230038	Институт за ментално здравље Београд	30	10	187,944	190,120	0	2,176	0	0	0	0	187,944	190,120	0	2,176
330	00230039	Институт за онкологију и радиологију Србије Београд	30	10	1,459,049	1,424,909	34,140	0	0	0	0	0	1,459,049	1,424,909	34,140	0
331	00230040	Институт за реуматологију Београд	30	10	532,526	513,184	19,342	0	0	0	0	0	532,526	513,184	19,342	0
332	00230041	Институт за рехабилитацију Београд	30	10	333,394	357,723	0	24,329	0	0	0	0	333,394	357,723	0	24,329
333	00230042	Клиника за рехабилитацију "Др Мирослав Зотовић" Београд	30	09	164,051	171,069	0	7,018	0	0	0	0	164,051	171,069	0	7,018

Табела 4. Резултати пословања здравствених установа Србије за период I - VI 2017. године ( појединачно по окрузима )

(у 000 дин)

Р.Б.	Шифра установе	Назив установе	Округ	Тип установе	Текући приходи и примања од продаје нефинансијске имовине	Текући расходи и издаци за нефинансијску имовину	Вишак прихода и примања	Мањак прихода и примања	Примања од задуживања и продаје финансијске имовине	Издаци за отплату главнице и набавку финансијске	Вишак примања	Мањак примања	Укупни приходи и примања	Укупни расходи и издаци	Вишак новчаних прилива	Мањак новчаних прилива
					5436	5437	5438	5439	5440	5441	5442	5443	5171	5435	5444	5445
1	2	3	4	5	6	7	8	9	10	11	12	13	14	15	16	17
334	00230043	Клиника за неурологију и психијатрију за децу и омладину Београд	30	09	95,830	95,732	98	0	0	0	0	0	95,830	95,732	98	0
335	00230044	Универзитетска дења клиника Београд	30	09	687,431	691,723	0	4,292	0	0	0	0	687,431	691,723	0	4,292
336	00230045	Гинеколошко-акушерска клиника Београд	30	09	638,746	648,527	0	9,781	0	0	0	0	638,746	648,527	0	9,781
337	00230047	КБЦ "Бежанијска коса" Београд	30	11	915,742	879,512	36,230	0	0	0	0	0	915,742	879,512	36,230	0
338	00230048	КБЦ "Др Драгиша Мишовић - Дедине" Београд	30	11	801,941	782,417	19,524	0	0	0	0	0	801,941	782,417	19,524	0
339	00230049	КБЦ Земун Београд	30	11	1,039,554	1,056,713	0	17,159	0	0	0	0	1,039,554	1,056,713	0	17,159
340	00230050	КБЦ Звездара Београд	30	11	1,283,624	1,261,340	22,284	0	0	0	0	0	1,283,624	1,261,340	22,284	0
341	00230051	КЦ Србије Београд	30	12	7,913,286	8,157,589	0	244,303	0	0	0	0	7,913,286	8,157,589	0	244,303
342	00230052	Апотека Београд	30	02	3,014,969	3,670,965	0	655,996	0	0	0	0	3,014,969	3,670,965	0	655,996
343	00230053	ИЗЈЗ Србије "Др Милан Јовановић Батут" Београд	30	06	461,057	465,164	0	4,107	17	0	17	0	461,074	465,164	0	4,090
344	00230054	Институт за вирусологију, вакцине и серуме "Торлак"	30	13	447,663	493,668	0	46,005	0	0	0	0	447,663	493,668	0	46,005
345	00230057	Институт за медицину рада Србије "Др Драгомир Карајовић" Београд	30	10	86,373	86,923	0	550	8	114	0	106	86,381	87,037	0	656
346	00330900	Завод за биоциде и медицинску екологију	30	14	93,041	88,417	4,624	0	0	0	0	0	93,041	88,417	4,624	0
		<b>Град Београд</b>			<b>30,469,381</b>	<b>31,356,801</b>	<b>262,749</b>	<b>1,150,169</b>	<b>777</b>	<b>114</b>	<b>769</b>	<b>106</b>	<b>30,470,158</b>	<b>31,356,915</b>	<b>263,462</b>	<b>1,150,219</b>
		<b>УКУПНО</b>			<b>97,796,610</b>	<b>98,395,943</b>	<b>1,387,161</b>	<b>1,986,494</b>	<b>77,501</b>	<b>44,928</b>	<b>67,296</b>	<b>34,723</b>	<b>97,874,111</b>	<b>98,440,871</b>	<b>1,427,835</b>	<b>1,994,595</b>

Табела 5. Структура прихода и примања здравствених установа Србије за период I - VI 2017. године ( појединачно по типу установе )

(у 000 дин)

Р.Б.	Шифра установе	Назив установе	Округ	Тип установе	Износ остварених прихода и примања												
					Укупно	Приходи из буџета						ООСО	%	Из донација	%	Из осталих извора	%
						Републике	%	Аутономне покрајине	%	Општине града	%						
1	2	3	4	5	6	7	8	9	10	11	12	13	14	15	16	17	18
1	00201001	ДЗ Бачка Топола	01	01	163,111	0	0.00%	0	0.00%	23,414	14.35%	126,843	77.76%	455	0.28%	12,399	7.60%
2	00201002	ДЗ Мали Иђош	01	01	44,733	0	0.00%	0	0.00%	2,830	6.33%	38,222	85.44%	328	0.73%	3,353	7.50%
3	00201006	ДЗ Суботица	01	01	326,091	0	0.00%	0	0.00%	8,300	2.55%	293,859	90.12%	20	0.01%	23,912	7.33%
4	00202001	ДЗ Житиште	02	01	89,172	0	0.00%	0	0.00%	3,892	4.36%	67,011	75.15%	0	0.00%	18,269	20.49%
5	00202003	ДЗ Нови Бечеј	02	01	78,888	0	0.00%	4,035	5.11%	2,249	2.85%	70,360	89.19%	0	0.00%	2,244	2.84%
6	00202004	ДЗ Сечањ	02	01	79,942	0	0.00%	0	0.00%	0	0.00%	62,127	77.72%	0	0.00%	17,815	22.28%
7	00202005	ДЗ Нова Црња	02	01	58,666	0	0.00%	0	0.00%	4,473	7.62%	45,679	77.86%	0	0.00%	8,514	14.51%
8	00202011	ДЗ Зрењанин	02	01	319,665	0	0.00%	0	0.00%	0	0.00%	286,025	89.48%	0	0.00%	33,640	10.52%
9	00203001	ДЗ Ада	03	01	54,984	0	0.00%	0	0.00%	5,817	10.58%	47,727	86.80%	0	0.00%	1,440	2.62%
10	00203002	ДЗ Кањижа	03	01	115,357	0	0.00%	1,760	1.53%	18,587	16.11%	87,631	75.97%	546	0.47%	6,833	5.92%
11	00203003	ДЗ Нови Кнежевац	03	01	60,609	0	0.00%	0	0.00%	1,038	1.71%	54,469	89.87%	0	0.00%	5,102	8.42%
12	00203004	ДЗ Чока	03	01	51,667	0	0.00%	0	0.00%	2,158	4.18%	41,952	81.20%	0	0.00%	7,557	14.63%
13	00203011	ДЗ Кикинда	03	01	130,407	0	0.00%	0	0.00%	2,432	1.86%	115,420	88.51%	640	0.49%	11,915	9.14%
14	00203013	ДЗ Сента	03	01	64,809	0	0.00%	0	0.00%	3,150	4.86%	54,977	84.83%	0	0.00%	6,682	10.31%
15	00204001	ДЗ Алибунар	04	01	75,244	0	0.00%	0	0.00%	9,722	12.92%	62,254	82.74%	0	0.00%	3,268	4.34%
16	00204002	ДЗ Бела Црква	04	01	105,531	0	0.00%	0	0.00%	11,505	10.90%	78,190	74.09%	0	0.00%	15,836	15.01%
17	00204003	ДЗ Ковачица	04	01	95,591	0	0.00%	0	0.00%	7,153	7.48%	83,116	86.95%	0	0.00%	5,322	5.57%
18	00204004	ДЗ Ковин	04	01	142,291	0	0.00%	0	0.00%	15,524	10.91%	113,664	79.88%	0	0.00%	13,103	9.21%
19	00204005	ДЗ Опово	04	01	72,831	0	0.00%	0	0.00%	9,222	12.66%	52,520	72.11%	0	0.00%	11,089	15.23%
20	00204006	ДЗ Пландиште	04	01	42,703	0	0.00%	0	0.00%	5,347	12.52%	36,438	85.33%	0	0.00%	918	2.15%
21	00204015	ДЗ Вршац	04	01	117,510	0	0.00%	0	0.00%	3,264	2.78%	105,032	89.38%	0	0.00%	9,214	7.84%
22	00204017	ДЗ Панчево	04	01	341,826	0	0.00%	0	0.00%	6,938	2.03%	302,443	88.48%	163	0.05%	32,282	9.44%
23	00205001	ДЗ Апатин	05	01	119,067	0	0.00%	0	0.00%	26,969	22.65%	82,634	69.40%	25	0.02%	9,439	7.93%
24	00205002	ДЗ Кула	05	01	146,318	0	0.00%	0	0.00%	21,276	14.54%	114,864	78.50%	0	0.00%	10,178	6.96%
25	00205003	ДЗ Оџаци	05	01	186,583	0	0.00%	0	0.00%	21,907	11.74%	132,951	71.26%	0	0.00%	31,725	17.00%
26	00205007	ДЗ Сомбор	05	01	226,222	0	0.00%	0	0.00%	8,152	3.60%	200,658	88.70%	20	0.01%	17,392	7.69%
27	00206001	ДЗ Бач	06	01	59,159	0	0.00%	0	0.00%	1,512	2.56%	45,728	77.30%	0	0.00%	11,919	20.15%
28	00206002	ДЗ Бачка Паланка	06	01	299,265	0	0.00%	0	0.00%	7,277	2.43%	241,195	80.60%	447	0.15%	50,346	16.82%

Табела 5. Структура прихода и примања здравствених установа Србије за период I - VI 2017. године ( појединачно по типу установе )

(у 000 дин)

Р.Б.	Шифра установе	Назив установе	Округ	Тип установе	Износ остварених прихода и примања												
					Укупно	Приходи из буџета						ООСО	%	Из донација	%	Из осталих извора	%
						Републике	%	Аутономне покрајине	%	Општине града	%						
1	2	3	4	5	6	7	8	9	10	11	12	13	14	15	16	17	18
29	00206003	ДЗ Бачки Петровац	06	01	64,665	0	0.00%	0	0.00%	3,661	5.66%	50,577	78.21%	136	0.21%	10,291	15.91%
30	00206004	ДЗ Беочин	06	01	73,706	0	0.00%	0	0.00%	1,354	1.84%	62,188	84.37%	0	0.00%	10,164	13.79%
31	00206005	ДЗ Бечеј	06	01	193,670	0	0.00%	0	0.00%	13,935	7.20%	156,929	81.03%	39	0.02%	22,767	11.76%
32	00206006	ДЗ Жабалъ	06	01	116,607	0	0.00%	0	0.00%	670	0.57%	103,168	88.47%	0	0.00%	12,769	10.95%
33	00206007	ДЗ Србобран	06	01	86,748	0	0.00%	0	0.00%	4,518	5.21%	59,496	68.58%	0	0.00%	22,734	26.21%
34	00206008	ДЗ Темерин	06	01	130,777	0	0.00%	0	0.00%	4,288	3.28%	102,793	78.60%	0	0.00%	23,696	18.12%
35	00206009	ДЗ Тител	06	01	43,437	0	0.00%	0	0.00%	1,384	3.19%	40,562	93.38%	0	0.00%	1,491	3.43%
36	00206010	ДЗ Нови Сад	06	01	771,566	0	0.00%	0	0.00%	881	0.11%	738,182	95.67%	17	0.00%	32,486	4.21%
37	00206026	ДЗ Врбас	06	01	127,344	0	0.00%	0	0.00%	2,748	2.16%	115,206	90.47%	103	0.08%	9,287	7.29%
38	00207001	ДЗ Инђија	07	01	257,311	0	0.00%	0	0.00%	63,695	24.75%	168,288	65.40%	0	0.00%	25,328	9.84%
39	00207002	ДЗ Пећинци	07	01	111,089	0	0.00%	0	0.00%	4,610	4.15%	88,351	79.53%	0	0.00%	18,128	16.32%
40	00207003	ДЗ Рума	07	01	266,797	0	0.00%	0	0.00%	2,591	0.97%	225,262	84.43%	0	0.00%	38,944	14.60%
41	00207004	ДЗ Стара Пазова	07	01	343,527	0	0.00%	0	0.00%	6,859	2.00%	296,267	86.24%	0	0.00%	40,401	11.76%
42	00207005	ДЗ Шид	07	01	187,390	0	0.00%	0	0.00%	570	0.30%	150,975	80.57%	6,627	3.54%	29,218	15.59%
43	00207011	ДЗ Ириг	07	01	37,790	0	0.00%	0	0.00%	5,438	14.39%	31,141	82.41%	0	0.00%	1,211	3.20%
44	00207012	ДЗ Сремска Митровица	07	01	211,063	0	0.00%	0	0.00%	1,251	0.59%	194,454	92.13%	0	0.00%	15,358	7.28%
45	00208001	ДЗ Богатић	08	01	91,509	0	0.00%	0	0.00%	7,411	8.10%	81,545	89.11%	0	0.00%	2,553	2.79%
46	00208002	ДЗ Љубовија	08	01	64,528	0	0.00%	0	0.00%	450	0.70%	62,450	96.78%	0	0.00%	1,628	2.52%
47	00208010	ДЗ Шабац	08	01	307,796	68	0.02%	0	0.00%	24,051	7.81%	262,108	85.16%	0	0.00%	21,569	7.01%
48	00208011	ДЗ Владимирци	08	01	54,043	0	0.00%	0	0.00%	6,113	11.31%	45,887	84.91%	0	0.00%	2,043	3.78%
49	00208012	ДЗ Коцељева	08	01	36,101	0	0.00%	0	0.00%	359	0.99%	34,812	96.43%	0	0.00%	930	2.58%
50	00208013	ДЗ Лозница	08	01	195,352	229	0.12%	0	0.00%	0	0.00%	183,105	93.73%	10	0.01%	12,008	6.15%
51	00208014	ДЗ Крупањ	08	01	41,767	0	0.00%	0	0.00%	1,015	2.43%	40,259	96.39%	0	0.00%	493	1.18%
52	00208015	ДЗ Мали Зворник	08	01	37,977	0	0.00%	0	0.00%	1,930	5.08%	34,501	90.85%	86	0.23%	1,460	3.84%
53	00209001	ДЗ Уб	09	01	77,145	0	0.00%	0	0.00%	5,586	7.24%	68,381	88.64%	170	0.22%	3,008	3.90%
54	00209004	ДЗ Лајковац	09	01	48,778	0	0.00%	0	0.00%	5,131	10.52%	41,718	85.53%	0	0.00%	1,929	3.95%
55	00209007	ДЗ Ваљево	09	01	221,644	0	0.00%	0	0.00%	17,763	8.01%	192,328	86.77%	4	0.00%	11,549	5.21%
56	00209008	ДЗ Осечина	09	01	36,352	0	0.00%	0	0.00%	3,828	10.53%	31,120	85.61%	0	0.00%	1,404	3.86%

Табела 5. Структура прихода и примања здравствених установа Србије за период I - VI 2017. године ( појединачно по типу установе )

(у 000 дин)

Р.Б.	Шифра установе	Назив установе	Округ	Тип установе	Износ остварених прихода и примања												
					Укупно	Приходи из буџета						ООСО	%	Из донација	%	Из осталих извора	%
						Републике	%	Аутономне покрајине	%	Општине града	%						
1	2	3	4	5	6	7	8	9	10	11	12	13	14	15	16	17	18
57	00209009	ДЗ Љиг	09	01	35,038	0	0.00%	0	0.00%	826	2.36%	32,287	92.15%	0	0.00%	1,925	5.49%
58	00209010	ДЗ Мионица	09	01	36,698	0	0.00%	0	0.00%	2,580	7.03%	33,188	90.44%	0	0.00%	930	2.53%
59	00210005	ДЗ Велика Плана	10	01	117,350	0	0.00%	0	0.00%	5,056	4.31%	107,253	91.40%	0	0.00%	5,041	4.30%
60	00210006	ДЗ Смедеревска Паланка	10	01	125,935	0	0.00%	0	0.00%	137	0.11%	124,137	98.57%	1	0.00%	1,660	1.32%
61	00210009	ДЗ Смедерево	10	01	269,669	0	0.00%	0	0.00%	15,968	5.92%	234,998	87.14%	19	0.01%	18,684	6.93%
62	00211001	ДЗ Велико Градиште	11	01	70,436	0	0.00%	0	0.00%	8,058	11.44%	57,621	81.81%	0	0.00%	4,757	6.75%
63	00211002	ДЗ Жагубица	11	01	64,297	0	0.00%	0	0.00%	6,773	10.53%	54,730	85.12%	0	0.00%	2,794	4.35%
64	00211007	ДЗ Жабари	11	01	43,497	0	0.00%	0	0.00%	1,357	3.12%	33,995	78.15%	6,856	15.76%	1,289	2.96%
65	00211008	ДЗ Голубац	11	01	40,785	1,319	3.23%	0	0.00%	1,699	4.17%	37,037	90.81%	0	0.00%	730	1.79%
66	00211009	ДЗ Кучево	11	01	62,750	45	0.07%	0	0.00%	6,819	10.87%	54,298	86.53%	0	0.00%	1,588	2.53%
67	00211010	ДЗ Мало Црниће	11	01	33,443	0	0.00%	0	0.00%	1,015	3.04%	31,366	93.79%	0	0.00%	1,062	3.18%
68	00211011	ДЗ Пожаревац	11	01	276,376	0	0.00%	0	0.00%	7,193	2.60%	240,303	86.95%	0	0.00%	28,880	10.45%
69	00211013	ДЗ Петровац на Млави	11	01	70,765	0	0.00%	0	0.00%	2,672	3.78%	64,292	90.85%	0	0.00%	3,801	5.37%
70	00212001	ДЗ Крагујевац	12	01	344,539	0	0.00%	0	0.00%	3,930	1.14%	327,798	95.14%	0	0.00%	12,811	3.72%
71	00212002	ДЗ Баточина	12	01	43,521	0	0.00%	0	0.00%	2,579	5.93%	40,601	93.29%	0	0.00%	341	0.78%
72	00212003	ДЗ Кнић	12	01	40,531	0	0.00%	0	0.00%	1,680	4.14%	37,996	93.75%	0	0.00%	855	2.11%
73	00212004	ДЗ Лапово	12	01	33,529	0	0.00%	0	0.00%	5,204	15.52%	27,170	81.03%	0	0.00%	1,155	3.44%
74	00212005	ДЗ Рача	12	01	39,252	0	0.00%	0	0.00%	5,214	13.28%	33,762	86.01%	0	0.00%	276	0.70%
75	00212006	ДЗ Топола	12	01	63,536	0	0.00%	0	0.00%	264	0.42%	61,523	96.83%	0	0.00%	1,749	2.75%
76	00213001	ДЗ Деспотовац	13	01	131,117	8,335	6.36%	0	0.00%	13,887	10.59%	91,837	70.04%	0	0.00%	17,058	13.01%
77	00213002	ДЗ Свилајнац	13	01	133,047	0	0.00%	0	0.00%	21,395	16.08%	101,414	76.22%	0	0.00%	10,238	7.70%
78	00213007	ДЗ Рековац	13	01	58,256	0	0.00%	0	0.00%	5,348	9.18%	49,529	85.02%	0	0.00%	3,379	5.80%
79	00213008	ДЗ Јагодина	13	01	205,895	0	0.00%	0	0.00%	2,701	1.31%	192,502	93.50%	0	0.00%	10,692	5.19%
80	00213011	ДЗ Ћуприја	13	01	81,792	0	0.00%	0	0.00%	390	0.48%	80,720	98.69%	0	0.00%	682	0.83%
81	00213014	ДЗ Параћин	13	01	118,490	0	0.00%	0	0.00%	9,144	7.72%	103,733	87.55%	372	0.31%	5,241	4.42%
82	00214006	ДЗ Мајдампек	14	01	93,505	0	0.00%	0	0.00%	14,799	15.83%	74,473	79.65%	0	0.00%	4,233	4.53%
83	00214008	ДЗ Бор	14	01	140,388	0	0.00%	0	0.00%	3,851	2.74%	129,907	92.53%	0	0.00%	6,630	4.72%
84	00215001	ДЗ Бољевац	15	01	45,189	0	0.00%	0	0.00%	781	1.73%	43,400	96.04%	0	0.00%	1,008	2.23%

Табела 5. Структура прихода и примања здравствених установа Србије за период I - VI 2017. године ( појединачно по типу установе )

(у 000 дин)

Р.Б.	Шифра установе	Назив установе	Округ	Тип установе	Износ остварених прихода и примања												
					Укупно	Приходи из буџета						ООСО	%	Из донација	%	Из осталих извора	%
						Републике	%	Аутономне покрајине	%	Општине града	%						
1	2	3	4	5	6	7	8	9	10	11	12	13	14	15	16	17	18
85	00217007	ДЗ Горњи Милановац	17	01	128,473	0	0.00%	0	0.00%	15,767	12.27%	104,194	81.10%	99	0.08%	8,413	6.55%
86	00217009	ДЗ Чачак	17	01	255,615	0	0.00%	0	0.00%	1,408	0.55%	241,197	94.36%	0	0.00%	13,010	5.09%
87	00217010	ДЗ Ивањица	17	01	116,960	0	0.00%	0	0.00%	7,382	6.31%	104,689	89.51%	0	0.00%	4,889	4.18%
88	00217011	ДЗ Лучани	17	01	73,739	0	0.00%	0	0.00%	156	0.21%	70,197	95.20%	0	0.00%	3,386	4.59%
89	00218001	ДЗ Рашка	18	01	92,616	0	0.00%	0	0.00%	5,114	5.52%	86,528	93.43%	0	0.00%	974	1.05%
90	00218009	ДЗ Тутин	18	01	150,173	1,238	0.82%	0	0.00%	4,326	2.88%	139,388	92.82%	0	0.00%	5,221	3.48%
91	00218010	ДЗ Врњачка Бања	18	01	89,824	0	0.00%	0	0.00%	4,362	4.86%	83,943	93.45%	0	0.00%	1,519	1.69%
92	00218012	ДЗ Нови Пазар	18	01	336,256	103	0.03%	0	0.00%	253	0.08%	309,755	92.12%	0	0.00%	26,145	7.78%
93	00218014	ДЗ Краљево	18	01	282,231	37	0.01%	0	0.00%	8,777	3.11%	264,015	93.55%	890	0.32%	8,512	3.02%
94	00219001	ДЗ Трстеник	19	01	133,334	0	0.00%	0	0.00%	8,044	6.03%	122,457	91.84%	0	0.00%	2,833	2.12%
95	00219006	ДЗ Брус	19	01	64,502	6	0.01%	0	0.00%	5,931	9.20%	57,067	88.47%	0	0.00%	1,498	2.32%
96	00219007	ДЗ Александровац	19	01	85,675	0	0.00%	0	0.00%	4,335	5.06%	78,582	91.72%	0	0.00%	2,758	3.22%
97	00219008	ДЗ Ћићевац	19	01	34,880	0	0.00%	0	0.00%	3,662	10.50%	30,286	86.83%	0	0.00%	932	2.67%
98	00219009	ДЗ Варварин	19	01	43,795	0	0.00%	0	0.00%	1,408	3.21%	41,713	95.25%	0	0.00%	674	1.54%
99	00219013	ДЗ Крушевац	19	01	289,892	0	0.00%	0	0.00%	0	0.00%	278,144	95.95%	0	0.00%	11,748	4.05%
100	00220001	ДЗ Гаџин Хан	20	01	34,045	0	0.00%	0	0.00%	1,587	4.66%	31,955	93.86%	0	0.00%	503	1.48%
101	00220002	ДЗ Дољевац	20	01	61,872	0	0.00%	0	0.00%	1,955	3.16%	55,007	88.90%	50	0.08%	4,860	7.85%
102	00220003	ДЗ Свргљиг	20	01	45,847	0	0.00%	0	0.00%	2,480	5.41%	42,771	93.29%	0	0.00%	596	1.30%
103	00220004	ДЗ Сокобања	20	01	66,985	0	0.00%	0	0.00%	2,281	3.41%	59,038	88.14%	0	0.00%	5,666	8.46%
104	00220005	ДЗ Ниш	20	01	608,570	0	0.00%	0	0.00%	17,771	2.92%	568,317	93.39%	381	0.06%	22,101	3.63%
105	00220006	ДЗ Мерошина	20	01	47,798	0	0.00%	0	0.00%	9,605	20.09%	37,767	79.01%	0	0.00%	426	0.89%
106	00220007	ДЗ Ражањ	20	01	35,153	0	0.00%	0	0.00%	4,391	12.49%	30,250	86.05%	0	0.00%	512	1.46%
107	00220025	ДЗ Алексинац	20	01	104,160	0	0.00%	0	0.00%	3,474	3.34%	97,712	93.81%	4	0.00%	2,970	2.85%
108	00221001	ДЗ Куршумлија	21	01	96,941	0	0.00%	0	0.00%	4,606	4.75%	85,156	87.84%	0	0.00%	7,179	7.41%
109	00221002	ДЗ Блаце	21	01	61,797	0	0.00%	0	0.00%	2,138	3.46%	49,364	79.88%	9,014	14.59%	1,281	2.07%
110	00221006	ДЗ Житорађа	21	01	47,759	0	0.00%	0	0.00%	7,374	15.44%	39,495	82.70%	0	0.00%	890	1.86%
111	00221007	ДЗ Прокупље	21	01	146,199	0	0.00%	0	0.00%	3,551	2.43%	135,664	92.79%	0	0.00%	6,984	4.78%
112	00222001	ДЗ Бела Паланка	22	01	55,025	0	0.00%	0	0.00%	6,598	11.99%	47,774	86.82%	359	0.65%	294	0.53%

Табела 5. Структура прихода и примања здравствених установа Србије за период I - VI 2017. године ( појединачно по типу установе )

(у 000 дин)

Р.Б.	Шифра установе	Назив установе	Округ	Тип установе	Износ остварених прихода и примања												
					Укупно	Приходи из буџета						ООСО	%	Из донација	%	Из осталих извора	%
						Републике	%	Аутономне покрајине	%	Општине града	%						
1	2	3	4	5	6	7	8	9	10	11	12	13	14	15	16	17	18
113	00222005	ДЗ Бабушница	22	01	46,512	0	0.00%	0	0.00%	1,405	3.02%	44,641	95.98%	0	0.00%	466	1.00%
114	00222006	ДЗ Димитровград	22	01	53,681	0	0.00%	0	0.00%	3,927	7.32%	48,362	90.09%	6	0.01%	1,386	2.58%
115	00222007	ДЗ Пирот	22	01	159,011	0	0.00%	0	0.00%	7,102	4.47%	142,144	89.39%	0	0.00%	9,765	6.14%
116	00223001	ДЗ Бојник	23	01	41,741	0	0.00%	0	0.00%	4,104	9.83%	37,427	89.66%	0	0.00%	210	0.50%
117	00223005	ДЗ Лебане	23	01	76,097	0	0.00%	0	0.00%	4,599	6.04%	68,929	90.58%	0	0.00%	2,569	3.38%
118	00223007	ДЗ Власотинци	23	01	111,563	0	0.00%	0	0.00%	10,505	9.42%	97,483	87.38%	30	0.03%	3,545	3.18%
119	00223008	ДЗ Лесковац	23	01	424,895	15,408	3.63%	0	0.00%	4,235	1.00%	396,285	93.27%	50	0.01%	8,917	2.10%
120	00223010	ДЗ Медвеђа	23	01	43,306	0	0.00%	0	0.00%	3,808	8.79%	38,973	89.99%	50	0.12%	475	1.10%
121	00224008	ДЗ Владичин Хан	24	01	80,096	0	0.00%	0	0.00%	3,363	4.20%	68,188	85.13%	6,842	8.54%	1,703	2.13%
122	00224009	ДЗ Бујановац	24	01	147,774	0	0.00%	0	0.00%	10,144	6.86%	131,448	88.95%	0	0.00%	6,182	4.18%
123	00224010	ДЗ Босилеград	24	01	38,584	0	0.00%	0	0.00%	2,705	7.01%	34,863	90.36%	0	0.00%	1,016	2.63%
124	00224012	ДЗ Прешево	24	01	125,352	0	0.00%	0	0.00%	2,655	2.12%	117,669	93.87%	3,669	2.93%	1,359	1.08%
125	00224013	ДЗ Трговиште	24	01	39,513	0	0.00%	0	0.00%	8,692	22.00%	30,376	76.88%	0	0.00%	445	1.13%
126	00225001	ДЗ Грачаница	25	01	299,878	0	0.00%	0	0.00%	10,054	3.35%	289,574	96.56%	0	0.00%	250	0.08%
127	00225002	ДЗ Доња Гуштерица	25	01	171,774	0	0.00%	0	0.00%	3,242	1.89%	168,507	98.10%	0	0.00%	25	0.01%
128	00225003	ДЗ Косово Поље	25	01	74,451	0	0.00%	0	0.00%	470	0.63%	73,745	99.05%	0	0.00%	236	0.32%
129	00225004	ДЗ Обилић	25	01	89,312	0	0.00%	0	0.00%	0	0.00%	89,312	100.00%	0	0.00%	0	0.00%
130	00225005	ДЗ Штрпце	25	01	134,178	0	0.00%	0	0.00%	771	0.57%	132,696	98.90%	0	0.00%	711	0.53%
131	00225009	ДЗ Приштина	25	01	126,301	0	0.00%	0	0.00%	1,004	0.79%	125,297	99.21%	0	0.00%	0	0.00%
132	00225010	ДЗ Драгаш	25	01	10,562	0	0.00%	0	0.00%	0	0.00%	10,558	99.96%	0	0.00%	4	0.04%
133	00225012	ДЗ Исток	25	01	19,401	0	0.00%	0	0.00%	499	2.57%	18,902	97.43%	0	0.00%	0	0.00%
134	00228001	ДЗ Звечан	28	01	104,481	0	0.00%	0	0.00%	4,067	3.89%	97,547	93.36%	0	0.00%	2,867	2.74%
135	00230001	ДЗ Барајево, Београд	30	01	88,522	0	0.00%	0	0.00%	1,446	1.63%	85,767	96.89%	70	0.08%	1,239	1.40%
136	00230002	ДЗ Вождовац, Београд	30	01	358,868	0	0.00%	0	0.00%	2,017	0.56%	324,895	90.53%	0	0.00%	31,956	8.90%
137	00230003	ДЗ Врачар, Београд	30	01	167,373	0	0.00%	0	0.00%	6,404	3.83%	151,791	90.69%	0	0.00%	9,178	5.48%
138	00230004	ДЗ Гроцка, Београд	30	01	219,766	0	0.00%	0	0.00%	3,125	1.42%	212,349	96.63%	0	0.00%	4,292	1.95%
139	00230005	ДЗ Звездара, Београд	30	01	326,536	0	0.00%	0	0.00%	5,864	1.80%	309,467	94.77%	148	0.05%	11,057	3.39%
140	00230006	ДЗ Земун, Београд	30	01	441,055	0	0.00%	0	0.00%	0	0.00%	419,814	95.18%	1,285	0.29%	19,956	4.52%

Табела 5. Структура прихода и примања здравствених установа Србије за период I - VI 2017. године ( појединачно по типу установе )

(у 000 дин)

Р.Б.	Шифра установе	Назив установе	Округ	Тип установе	Износ остварених прихода и примања												
					Укупно	Приходи из буџета						ООСО	%	Из донација	%	Из осталих извора	%
						Републике	%	Аутономне покрајине	%	Општине града	%						
1	2	3	4	5	6	7	8	9	10	11	12	13	14	15	16	17	18
141	00230007	ДЗ Лазаревац, Београд	30	01	259,300	0	0.00%	0	0.00%	319	0.12%	205,638	79.31%	0	0.00%	53,343	20.57%
142	00230008	ДЗ Младеновац, Београд	30	01	149,718	0	0.00%	0	0.00%	3,258	2.18%	136,431	91.13%	0	0.00%	10,029	6.70%
143	00230009	ДЗ Нови Београд, Београд	30	01	449,165	0	0.00%	0	0.00%	1,866	0.42%	413,048	91.96%	0	0.00%	34,251	7.63%
144	00230010	ДЗ Обреновац, Београд	30	01	245,801	0	0.00%	0	0.00%	3,376	1.37%	214,835	87.40%	170	0.07%	27,420	11.16%
145	00230011	ДЗ Палилула, Београд	30	01	400,111	410	0.10%	0	0.00%	7,861	1.96%	371,316	92.80%	0	0.00%	20,524	5.13%
146	00230012	ДЗ Раковица, Београд	30	01	233,244	0	0.00%	0	0.00%	5,726	2.45%	215,086	92.22%	0	0.00%	12,432	5.33%
147	00230013	ДЗ Савски Венац, Београд	30	01	134,812	0	0.00%	0	0.00%	893	0.66%	124,802	92.57%	0	0.00%	9,117	6.76%
148	00230014	ДЗ Сопот, Београд	30	01	65,833	0	0.00%	0	0.00%	3,794	5.76%	60,346	91.67%	343	0.52%	1,350	2.05%
149	00230015	ДЗ Стари град, Београд	30	01	200,869	0	0.00%	0	0.00%	781	0.39%	182,488	90.85%	0	0.00%	17,600	8.76%
150	00230016	ДЗ Чукарица, Београд	30	01	363,354	0	0.00%	0	0.00%	13	0.00%	348,671	95.96%	0	0.00%	14,670	4.04%
		<b>Домови здравља</b>			<b>20,837,253</b>	<b>27,198</b>	<b>0.13%</b>	<b>5,795</b>	<b>0.03%</b>	<b>850,348</b>	<b>4.08%</b>	<b>18,540,007</b>	<b>88.98%</b>	<b>40,544</b>	<b>0.19%</b>	<b>1,373,361</b>	<b>6.59%</b>
151	00201005	Апотека Суботица	01	02	346,568	0	0.00%	0	0.00%	430	0.12%	173,865	50.17%	0	0.00%	172,273	49.71%
152	00202010	Апотека Зрењанин	02	02	308,092	0	0.00%	0	0.00%	0	0.00%	166,786	54.14%	0	0.00%	141,306	45.86%
153	00203010	Апотека Кикинда	03	02	20,192	0	0.00%	0	0.00%	0	0.00%	11,142	55.18%	0	0.00%	9,050	44.82%
154	00203015	Апотека Сента	03	02	57,692	0	0.00%	0	0.00%	537	0.93%	36,172	62.70%	0	0.00%	20,983	36.37%
155	00204014	Апотека Вршац	04	02	123,683	0	0.00%	0	0.00%	1,401	1.13%	67,746	54.77%	0	0.00%	54,536	44.09%
156	00205006	Апотека Сомбор	05	02	239,112	0	0.00%	0	0.00%	1,102	0.46%	101,936	42.63%	0	0.00%	136,074	56.91%
157	00206024	Апотека Нови Сад	06	02	418,708	0	0.00%	0	0.00%	1,859	0.44%	344,617	82.30%	0	0.00%	72,232	17.25%
158	00206028	Апотека Врбас	06	02	115,429	0	0.00%	0	0.00%	0	0.00%	73,776	63.91%	0	0.00%	41,653	36.09%
159	00207010	Апотека Сремска Митровица	07	02	42,631	0	0.00%	0	0.00%	24,645	57.81%	15,074	35.36%	0	0.00%	2,912	6.83%
160	00208007	Апотека Лозница	08	02	225,210	0	0.00%	0	0.00%	0	0.00%	142,943	63.47%	0	0.00%	82,267	36.53%
161	00209003	Апотека Ваљево	09	02	284,788	0	0.00%	0	0.00%	0	0.00%	197,069	69.20%	0	0.00%	87,719	30.80%
162	00210003	Апотека Смедеревска Паланка	10	02	68,659	0	0.00%	0	0.00%	90	0.13%	44,812	65.27%	0	0.00%	23,757	34.60%
163	00210004	Апотека Смедерево	10	02	275,889	0	0.00%	0	0.00%	1,144	0.41%	161,433	58.51%	0	0.00%	113,312	41.07%
164	00210007	Апотека Велика Плана	10	02	68,934	0	0.00%	0	0.00%	241	0.35%	46,908	68.05%	0	0.00%	21,785	31.60%
165	00211006	Апотека Пожаревац	11	02	559,509	25	0.00%	0	0.00%	639	0.11%	235,378	42.07%	0	0.00%	323,467	57.81%
166	00212012	Апотека Крагујевац	12	02	499,983	0	0.00%	0	0.00%	0	0.00%	330,714	66.15%	0	0.00%	169,269	33.85%
167	00212013	Апотека Аранђеловац	12	02	89,990	0	0.00%	0	0.00%	0	0.00%	58,787	65.33%	0	0.00%	31,203	34.67%

Табела 5. Структура прихода и примања здравствених установа Србије за период I - VI 2017. године ( појединачно по типу установе )

(у 000 дин)

Р.Б.	Шифра установе	Назив установе	Округ	Тип установе	Износ остварених прихода и примања												
					Укупно	Приходи из буџета						ООСО	%	Из донација	%	Из осталих извора	%
						Републике	%	Аутономне покрајине	%	Општине града	%						
1	2	3	4	5	6	7	8	9	10	11	12	13	14	15	16	17	18
168	00213010	Апотека Јагодина	13	02	157,479	0	0.00%	0	0.00%	0	0.00%	103,737	65.87%	0	0.00%	53,742	34.13%
169	00213015	Апотека Параћин	13	02	71,983	0	0.00%	0	0.00%	13,183	18.31%	40,833	56.73%	0	0.00%	17,967	24.96%
170	00214005	Апотека Бор	14	02	2,689	0	0.00%	0	0.00%	1,452	54.00%	317	11.79%	0	0.00%	920	34.21%
171	00215006	Апотека Зајечар	15	02	393,043	0	0.00%	0	0.00%	869	0.22%	217,690	55.39%	0	0.00%	174,484	44.39%
172	00216005	Апотека Ужице	16	02	621,970	8,815	1.42%	0	0.00%	598	0.10%	399,018	64.15%	0	0.00%	213,539	34.33%
173	00217005	Апотека Чачак	17	02	304,844	0	0.00%	0	0.00%	0	0.00%	177,474	58.22%	0	0.00%	127,370	41.78%
174	00217006	Апотека Горњи Милановац	17	02	71,873	0	0.00%	0	0.00%	0	0.00%	50,461	70.21%	0	0.00%	21,412	29.79%
175	00218008	Апотека Краљево	18	02	444,114	0	0.00%	0	0.00%	374	0.08%	246,285	55.46%	0	0.00%	197,455	44.46%
176	00219005	Апотека Крушевац	19	02	419,696	0	0.00%	0	0.00%	490	0.12%	248,265	59.15%	0	0.00%	170,941	40.73%
177	00220022	Апотека Ниш	20	02	727,994	0	0.00%	0	0.00%	646	0.09%	473,222	65.00%	0	0.00%	254,126	34.91%
178	00221005	Апотека Прокупље	21	02	294,099	0	0.00%	0	0.00%	0	0.00%	162,099	55.12%	0	0.00%	132,000	44.88%
179	00222004	Апотека Пирот	22	02	203,322	0	0.00%	0	0.00%	0	0.00%	114,183	56.16%	0	0.00%	89,139	43.84%
180	00223004	Апотека Лесковац	23	02	137,933	0	0.00%	0	0.00%	0	0.00%	75,258	54.56%	0	0.00%	62,675	45.44%
181	00224007	Апотека Врање	24	02	129,787	0	0.00%	0	0.00%	10,950	8.44%	88,882	68.48%	0	0.00%	29,955	23.08%
182	00224011	Апотека Бујановац	24	02	85,187	0	0.00%	0	0.00%	350	0.41%	56,958	66.86%	0	0.00%	27,879	32.73%
183	00225007	Апотека Приштина	25	02	2,449	0	0.00%	0	0.00%	0	0.00%	2,449	100.00%	0	0.00%	0	0.00%
184	00225011	Апотека Призрен	25	02	3,816	0	0.00%	0	0.00%	0	0.00%	3,816	100.00%	0	0.00%	0	0.00%
185	00225016	Апотека Пећ	25	02	1,335	0	0.00%	0	0.00%	0	0.00%	1,335	100.00%	0	0.00%	0	0.00%
186	00228003	Апотека Косовска Митровица	28	02	49,165	0	0.00%	0	0.00%	2,304	4.69%	46,127	93.82%	0	0.00%	734	1.49%
187	00229001	Апотека Ѓњилане	29	02	19,420	0	0.00%	0	0.00%	418	2.15%	18,363	94.56%	0	0.00%	639	3.29%
188	00230052	Апотека Београд	30	02	3,014,969	0	0.00%	0	0.00%	8,422	0.28%	2,032,644	67.42%	0	0.00%	973,903	32.30%
		<b>Апотеке</b>			<b>10,902,236</b>	<b>8,840</b>	<b>0.08%</b>	<b>0</b>	<b>0.00%</b>	<b>72,144</b>	<b>0.66%</b>	<b>6,768,574</b>	<b>62.08%</b>	<b>0</b>	<b>0.00%</b>	<b>4,052,678</b>	<b>37.17%</b>
189	00201007	ОБ Суботица	01	03	871,088	0	0.00%	2,145	0.25%	2,731	0.31%	846,414	97.17%	3,037	0.35%	16,761	1.92%
190	00202012	ОБ Зрењанин	02	03	786,289	2	0.00%	0	0.00%	0	0.00%	778,883	99.06%	1,228	0.16%	6,176	0.79%
191	00203012	ОБ Кикинда	03	03	382,768	0	0.00%	0	0.00%	0	0.00%	373,441	97.56%	434	0.11%	8,893	2.32%
192	00203014	ОБ Сента	03	03	256,752	0	0.00%	0	0.00%	0	0.00%	251,396	97.91%	0	0.00%	5,356	2.09%
193	00204016	ОБ Вршац	04	03	365,270	0	0.00%	20,543	5.62%	0	0.00%	339,259	92.88%	660	0.18%	4,808	1.32%
194	00204018	ОБ Панчево	04	03	832,877	0	0.00%	5,739	0.69%	1,137	0.14%	802,225	96.32%	8,499	1.02%	15,277	1.83%

Табела 5. Структура прихода и примања здравствених установа Србије за период I - VI 2017. године ( појединачно по типу установе )

(у 000 дин)

Р.Б.	Шифра установе	Назив установе	Округ	Тип установе	Износ остварених прихода и примања												
					Укупно	Приходи из буџета						ООСО	%	Из донација	%	Из осталих извора	%
						Републике	%	Аутономне покрајине	%	Општине града	%						
1	2	3	4	5	6	7	8	9	10	11	12	13	14	15	16	17	18
195	00205008	ОБ Сомбор	05	03	845,217	0	0.00%	0	0.00%	0	0.00%	834,867	98.78%	1,930	0.23%	8,420	1.00%
196	00206027	ОБ Врбас	06	03	395,636	0	0.00%	0	0.00%	0	0.00%	390,754	98.77%	0	0.00%	4,882	1.23%
197	00207013	ОБ Сремска Митровица	07	03	689,209	0	0.00%	0	0.00%	0	0.00%	673,531	97.73%	50	0.01%	15,628	2.27%
198	00208009	ОБ Шабац	08	03	779,439	720	0.09%	0	0.00%	0	0.00%	760,407	97.56%	0	0.00%	18,312	2.35%
199	00208016	ОБ Лозница	08	03	561,769	19,830	3.53%	0	0.00%	0	0.00%	531,273	94.57%	551	0.10%	10,115	1.80%
200	00209011	ОБ Ваљево	09	03	894,754	3,577	0.40%	0	0.00%	599	0.07%	865,581	96.74%	784	0.09%	24,213	2.71%
201	00210002	ОБ "Стефан Високи" Смедеревска Паланка	10	03	382,694	3,681	0.96%	0	0.00%	0	0.00%	372,594	97.36%	1,929	0.50%	4,490	1.17%
202	00210008	ОБ Смедерево	10	03	556,361	727	0.13%	0	0.00%	0	0.00%	540,298	97.11%	2,368	0.43%	12,968	2.33%
203	00211012	ОБ Пожаревац	11	03	657,509	1,926	0.29%	0	0.00%	1,844	0.28%	637,043	96.89%	1,521	0.23%	15,175	2.31%
204	00211014	ОБ Петровац на Млави	11	03	173,393	5,726	3.30%	0	0.00%	0	0.00%	163,627	94.37%	0	0.00%	4,040	2.33%
205	00213009	ОБ Јагодина	13	03	397,235	0	0.00%	0	0.00%	0	0.00%	389,392	98.03%	788	0.20%	7,055	1.78%
206	00213012	ОБ Ћуприја	13	03	580,951	727	0.13%	0	0.00%	1	0.00%	568,931	97.93%	753	0.13%	10,539	1.81%
207	00213016	ОБ Параћин	13	03	232,632	1,400	0.60%	0	0.00%	0	0.00%	225,458	96.92%	7	0.00%	5,767	2.48%
208	00214007	ОБ Мајдамлек	14	03	63,004	373	0.59%	0	0.00%	435	0.69%	61,502	97.62%	0	0.00%	694	1.10%
209	00214009	ОБ Бор	14	03	420,573	5,950	1.41%	0	0.00%	2,301	0.55%	408,063	97.03%	0	0.00%	4,259	1.01%
210	00217008	ОБ Горњи Милановац	17	03	228,139	830	0.36%	0	0.00%	0	0.00%	216,163	94.75%	220	0.10%	10,926	4.79%
211	00217012	ОБ Чачак	17	03	683,719	10,280	1.50%	0	0.00%	1,391	0.20%	662,392	96.88%	58	0.01%	9,598	1.40%
212	00218013	ОБ Нови Пазар	18	03	454,958	6,142	1.35%	0	0.00%	0	0.00%	445,732	97.97%	0	0.00%	3,084	0.68%
213	00218015	ОБ Краљево	18	03	727,717	830	0.11%	0	0.00%	0	0.00%	713,627	98.06%	828	0.11%	12,432	1.71%
214	00219012	ОБ Крушевац	19	03	797,449	9,215	1.16%	0	0.00%	0	0.00%	774,869	97.17%	581	0.07%	12,784	1.60%
215	00220026	ОБ Алексинац	20	03	182,741	2,782	1.52%	0	0.00%	0	0.00%	176,680	96.68%	505	0.28%	2,774	1.52%
216	00221008	ОБ Прокупље	21	03	431,105	693	0.16%	0	0.00%	0	0.00%	424,319	98.43%	435	0.10%	5,658	1.31%
217	00222008	ОБ Пирот	22	03	444,492	760	0.17%	0	0.00%	189	0.04%	437,736	98.48%	0	0.00%	5,807	1.31%
218	00223009	ОБ Лесковац	23	03	861,868	1,200	0.14%	0	0.00%	0	0.00%	853,796	99.06%	337	0.04%	6,535	0.76%
		<b>Опште болнице</b>			<b>15,937,608</b>	<b>77,371</b>	<b>0.49%</b>	<b>28,427</b>	<b>0.18%</b>	<b>10,628</b>	<b>0.07%</b>	<b>15,520,253</b>	<b>97.38%</b>	<b>27,503</b>	<b>0.17%</b>	<b>273,426</b>	<b>1.72%</b>
219	00202007	СБ за рехабилитацију Меленци	02	04	131,815	0	0.00%	0	0.00%	220	0.17%	104,509	79.28%	0	0.00%	27,086	20.55%
220	00202008	СБ за плућне болести Зрењанин	02	04	72,732	0	0.00%	2,996	4.12%	0	0.00%	67,891	93.34%	21	0.03%	1,824	2.51%
221	00203007	СБ за психијатријске болести Нови Кнежевац	03	04	144,587	0	0.00%	0	0.00%	0	0.00%	114,571	79.24%	0	0.00%	30,016	20.76%

Табела 5. Структура прихода и примања здравствених установа Србије за период I - VI 2017. године ( појединачно по типу установе )

(у 000 дин)

Р.Б.	Шифра установе	Назив установе	Округ	Тип установе	Износ остварених прихода и примања												
					Укупно	Приходи из буџета						ООСО	%	Из донација	%	Из осталих извора	%
						Републике	%	Аутономне покрајине	%	Општине града	%						
1	2	3	4	5	6	7	8	9	10	11	12	13	14	15	16	17	18
222	00203008	СБ за рехабилитацију Бања Кањижка	03	04	109,670	0	0.00%	854	0.78%	1,565	1.43%	48,392	44.13%	0	0.00%	58,859	53.67%
223	00204009	СБ за плућне болести Бела Црква	04	04	76,007	0	0.00%	4,391	5.78%	0	0.00%	69,507	91.45%	2,038	2.68%	71	0.09%
224	00204010	СБ за психијатријске болести Вршац	04	04	336,728	0	0.00%	0	0.00%	0	0.00%	251,737	74.76%	0	0.00%	84,991	25.24%
225	00204011	СБ за психијатријске болести Ковин	04	04	284,578	0	0.00%	0	0.00%	0	0.00%	255,995	89.96%	30	0.01%	28,553	10.03%
226	00205009	СБ за рехабилитацију Апатин	05	04	67,311	0	0.00%	0	0.00%	0	0.00%	31,598	46.94%	0	0.00%	35,713	53.06%
227	00206013	СБ за реуматске болести Нови Сад	06	04	135,568	0	0.00%	0	0.00%	2	0.00%	132,378	97.65%	0	0.00%	3,188	2.35%
228	00207007	СБ за невролошка и посттравматска стања Стари Сланкамен	07	04	174,251	0	0.00%	0	0.00%	0	0.00%	162,543	93.28%	0	0.00%	11,708	6.72%
229	00207009	СБ за рехабилитацију Врдник	07	04	123,558	0	0.00%	0	0.00%	0	0.00%	36,508	29.55%	0	0.00%	87,050	70.45%
230	00208005	СБ за рехабилитацију Бања Ковиљача	08	04	286,909	0	0.00%	0	0.00%	0	0.00%	87,655	30.55%	0	0.00%	199,254	69.45%
231	00212009	СБ за рехабилитацију "Буковичка Бања", Аранђеловац	12	04	60,742	0	0.00%	0	0.00%	241	0.40%	52,844	87.00%	0	0.00%	7,657	12.61%
232	00215004	СБ за рехабилитацију "Гамзиград" Зајечар	15	04	81,538	0	0.00%	0	0.00%	0	0.00%	56,284	69.03%	0	0.00%	25,254	30.97%
233	00216003	СБ за болести штитасте жлезде и болести метаболизма "Златибор" Чајетина	16	04	154,865	0	0.00%	0	0.00%	0	0.00%	56,447	36.45%	0	0.00%	98,418	63.55%
234	00217003	СБ за рехабилитацију Ивањица	17	04	65,010	24	0.04%	0	0.00%	423	0.65%	42,005	64.61%	0	0.00%	22,558	34.70%
235	00218005	СБ за прогресивне мишићне и неуромишићне болести Нови Пазар	18	04	91,724	5,613	6.12%	0	0.00%	0	0.00%	74,852	81.61%	0	0.00%	11,259	12.27%
236	00218006	СБ за лечење и рехабилитацију "Меркур" Врњачка Бања	18	04	372,522	95	0.03%	0	0.00%	5,262	1.41%	133,344	35.79%	0	0.00%	233,821	62.77%
237	00218007	СБ за рехабилитацију "Агенс" Матарушка Бања, Краљево	18	04	68,451	0	0.00%	0	0.00%	328	0.48%	56,090	81.94%	24	0.04%	12,009	17.54%
238	00218011	СБ за интерне болести Врњачка Бања	18	04	45,062	0	0.00%	0	0.00%	0	0.00%	44,654	99.09%	0	0.00%	408	0.91%
239	00219003	СБ за рехабилитацију "Рибарска Бања", Крушевац	19	04	269,767	0	0.00%	0	0.00%	0	0.00%	118,532	43.94%	0	0.00%	151,235	56.06%
240	00220009	СБ за психијатријске болести "Горња Топоница", Ниш	20	04	380,468	60,942	16.02%	0	0.00%	0	0.00%	304,328	79.99%	2,016	0.53%	13,182	3.46%
241	00220010	СБ за неспецифичне плућне болести "Сокобања", Сокобања	20	04	151,326	0	0.00%	0	0.00%	1,631	1.08%	130,653	86.34%	0	0.00%	19,042	12.58%
242	00220011	СБ за плућне болести "Озрен" Сокобања	20	04	89,780	1,402	1.56%	0	0.00%	0	0.00%	87,474	97.43%	0	0.00%	904	1.01%
243	00223006	СБ за рехабилитацију "Гејзер" Сијеринска Бања, Медвеђа	23	04	45,963	0	0.00%	0	0.00%	0	0.00%	15,045	32.73%	0	0.00%	30,918	67.27%
244	00224003	СБ за плућне болести Сурдулица	24	04	52,418	760	1.45%	0	0.00%	0	0.00%	51,345	97.95%	0	0.00%	313	0.60%
245	00224004	СБ за рехабилитацију Бујановац	24	04	27,215	0	0.00%	0	0.00%	0	0.00%	12,569	46.18%	0	0.00%	14,646	53.82%
246	00224005	СБ за рехабилитацију "Врањска Бања" Врање	24	04	32,111	0	0.00%	0	0.00%	0	0.00%	10,449	32.54%	0	0.00%	21,662	67.46%
247	00225014	СБ за плућне болести Пећ	25	04	6,295	0	0.00%	0	0.00%	0	0.00%	6,295	100.00%	0	0.00%	0	0.00%
248	00225017	СБ за рехабилитацију Исток	25	04	7,295	0	0.00%	0	0.00%	0	0.00%	7,295	100.00%	0	0.00%	0	0.00%
249	00230017	СБ за интерне болести Младеновац	30	04	115,826	704	0.61%	0	0.00%	586	0.51%	114,305	98.69%	0	0.00%	231	0.20%

Табела 5. Структура прихода и примања здравствених установа Србије за период I - VI 2017. године ( појединачно по типу установе )

(у 000 дин)

Р.Б.	Шифра установе	Назив установе	Округ	Тип установе	Износ остварених прихода и примања												
					Укупно	Приходи из буџета						ООСО	%	Из донација	%	Из осталих извора	%
						Републике	%	Аутономне покрајине	%	Општине града	%						
1	2	3	4	5	6	7	8	9	10	11	12	13	14	15	16	17	18
250	00230018	СБ за церебралну парализу и развојну неурологију Београд	30	04	94,828	704	0.74%	0	0.00%	0	0.00%	92,030	97.05%	20	0.02%	2,074	2.19%
251	00230020	СБ за цереброваскуларне болести "Свети Сава" Београд	30	04	519,319	16,085	3.10%	0	0.00%	0	0.00%	468,540	90.22%	241	0.05%	34,453	6.63%
252	00230026	СБ за ендемску нефропатију Лазаревац, Београд	30	04	97,405	379	0.39%	0	0.00%	0	0.00%	96,054	98.61%	642	0.66%	330	0.34%
253	00230030	СБ за рехабилитацију и ортопедску протетику Београд	30	04	107,543	8,985	8.35%	0	0.00%	0	0.00%	95,177	88.50%	228	0.21%	3,153	2.93%
254	00230032	СБ за болести зависности Београд	30	04	98,786	10,538	10.67%	0	0.00%	102	0.10%	86,993	88.06%	0	0.00%	1,153	1.17%
255	00230035	СБ за психијатријске болести "ДР Лаза Лазаревић" Београд	30	04	380,058	1,219	0.32%	0	0.00%	0	0.00%	357,028	93.94%	0	0.00%	21,811	5.74%
		<b>Специјалне болнице</b>			<b>5,360,031</b>	<b>107,450</b>	<b>2.00%</b>	<b>8,241</b>	<b>0.15%</b>	<b>10,360</b>	<b>0.19%</b>	<b>3,933,916</b>	<b>73.39%</b>	<b>5,260</b>	<b>0.10%</b>	<b>1,294,804</b>	<b>24.16%</b>
256	00206012	Завод за трансфузију крви Војводине Нови Сад	06	05	116,688	2,680	2.30%	6,524	5.59%	396	0.34%	21,335	18.28%	0	0.00%	85,753	73.49%
257	00206021	Завод за здравствену заштиту радника Нови Сад	06	05	40,809	0	0.00%	0	0.00%	0	0.00%	10,755	26.35%	0	0.00%	30,054	73.65%
258	00206022	Завод за здравствену заштиту студената Нови Сад	06	05	41,721	0	0.00%	0	0.00%	1,126	2.70%	38,801	93.00%	0	0.00%	1,794	4.30%
259	00206023	Завод за антирабичну заштиту Нови сад	06	05	23,136	547	2.36%	356	1.54%	0	0.00%	11,461	49.54%	0	0.00%	10,772	46.56%
260	00206025	Завод за ХМП Нови Сад	06	05	161,890	0	0.00%	0	0.00%	3,768	2.33%	150,748	93.12%	0	0.00%	7,374	4.55%
261	00212008	Завод за стоматологију Крагујевац	12	05	74,332	0	0.00%	0	0.00%	3,165	4.26%	65,590	88.24%	0	0.00%	5,577	7.50%
262	00212014	Завод за ХМП Крагујевац	12	05	92,051	0	0.00%	0	0.00%	235	0.26%	89,593	97.33%	0	0.00%	2,223	2.41%
263	00220012	Завод за ХМП Ниш	20	05	158,247	39	0.02%	0	0.00%	3,447	2.18%	151,909	95.99%	55	0.03%	2,797	1.77%
264	00220013	Завод за здравствену заштиту радника Ниш	20	05	130,689	0	0.00%	0	0.00%	1,421	1.09%	101,931	78.00%	180	0.14%	27,157	20.78%
265	00220014	Завод за здравствену заштиту студената Ниш	20	05	22,880	0	0.00%	0	0.00%	55	0.24%	22,367	97.76%	0	0.00%	458	2.00%
266	00220015	Завод за плућне болести и туберкулозу Ниш	20	05	24,507	0	0.00%	0	0.00%	0	0.00%	24,025	98.03%	205	0.84%	277	1.13%
267	00220016	Завод за трансфузију крви Ниш	20	05	109,543	1,399	1.28%	0	0.00%	510	0.47%	45,142	41.21%	0	0.00%	62,492	57.05%
268	00220017	Завод за судску медицину Ниш	20	05	41,250	0	0.00%	0	0.00%	0	0.00%	25,081	60.80%	0	0.00%	16,169	39.20%
269	00230021	Градски завод за ХМП Београд	30	05	512,910	0	0.00%	0	0.00%	0	0.00%	502,354	97.94%	0	0.00%	10,556	2.06%
270	00230022	Градски завод за кожно-венеричне болести Београд	30	05	41,951	5	0.01%	0	0.00%	0	0.00%	35,832	85.41%	0	0.00%	6,114	14.57%
271	00230023	Градски завод за геронтологију	30	05	120,966	0	0.00%	0	0.00%	0	0.00%	118,333	97.82%	0	0.00%	2,633	2.18%
272	00230025	Градски завод за плућне болести и туберкулозу Београд	30	05	93,661	408	0.44%	0	0.00%	112	0.12%	87,653	93.59%	0	0.00%	5,488	5.86%
273	00230027	Завод за здравствену заштиту студената Београд	30	05	98,508	0	0.00%	0	0.00%	0	0.00%	89,316	90.67%	0	0.00%	9,192	9.33%
274	00230028	Завод за здравствену заштиту радника МУП-а Београд	30	05	108,743	0	0.00%	0	0.00%	258	0.24%	69,903	64.28%	0	0.00%	38,582	35.48%
275	00230033	Завод за психофизиолошке поремећаје и говорну патологију Београд	30	05	53,160	704	1.32%	0	0.00%	0	0.00%	47,949	90.20%	10	0.02%	4,497	8.46%
276	00312001	Завод за здравствену заштиту радника Крагујевац	12	05	109,802	0	0.00%	0	0.00%	0	0.00%	91,605	83.43%	0	0.00%	18,197	16.57%

Табела 5. Структура прихода и примања здравствених установа Србије за период I - VI 2017. године ( појединачно по типу установе )

(у 000 дин)

Р.Б.	Шифра установе	Назив установе	Округ	Тип установе	Износ остварених прихода и примања												
					Укупно	Приходи из буџета						ООСО	%	Из донација	%	Из осталих извора	%
						Републике	%	Аутономне покрајине	%	Општине града	%						
1	2	3	4	5	6	7	8	9	10	11	12	13	14	15	16	17	18
		<b>Заводи</b>			<b>2,177,444</b>	<b>5,782</b>	<b>0.27%</b>	<b>6,880</b>	<b>0.32%</b>	<b>14,493</b>	<b>0.67%</b>	<b>1,801,683</b>	<b>82.74%</b>	<b>450</b>	<b>0.02%</b>	<b>348,156</b>	<b>15.99%</b>
277	00201004	ЗЈЗ Суботица	01	06	80,067	7,829	9.78%	73	0.09%	7,296	9.11%	15,662	19.56%	0	0.00%	49,207	61.46%
278	00202009	ЗЈЗ Зрењанин	02	06	57,964	9,571	16.51%	0	0.00%	83	0.14%	12,315	21.25%	0	0.00%	35,995	62.10%
279	00203009	ЗЈЗ Кикинда	03	06	42,183	9,897	23.46%	0	0.00%	2,715	6.44%	11,085	26.28%	0	0.00%	18,486	43.82%
280	00204012	ЗЈЗ Панчево	04	06	77,790	13,755	17.68%	0	0.00%	0	0.00%	18,740	24.09%	0	0.00%	45,295	58.23%
281	00205005	ЗЈЗ Сомбор	05	06	48,282	8,300	17.19%	0	0.00%	136	0.28%	16,839	34.88%	0	0.00%	23,007	47.65%
282	00206014	ИЗЈЗ Војводине Нови Сад	06	06	242,996	29,456	12.12%	1,134	0.47%	2,464	1.01%	97,554	40.15%	0	0.00%	112,388	46.25%
283	00207008	ЗЈЗ Сремска Митровица	07	06	71,251	12,597	17.68%	0	0.00%	35	0.05%	18,556	26.04%	1,343	1.88%	38,720	54.34%
284	00208006	ЗЈЗ Шабац	08	06	72,738	13,629	18.74%	0	0.00%	0	0.00%	17,108	23.52%	0	0.00%	42,001	57.74%
285	00209005	ЗЈЗ Ваљево	09	06	48,190	8,908	18.49%	0	0.00%	0	0.00%	15,376	31.91%	0	0.00%	23,906	49.61%
286	00211005	ЗЈЗ Пожаревац	11	06	94,987	16,820	17.71%	0	0.00%	243	0.26%	25,165	26.49%	0	0.00%	52,759	55.54%
287	00212011	ИЗЈЗ Крагујевац	12	06	118,678	14,440	12.17%	0	0.00%	0	0.00%	30,525	25.72%	0	0.00%	73,713	62.11%
288	00213005	ЗЈЗ Ћуприја	13	06	63,172	11,298	17.88%	0	0.00%	0	0.00%	23,935	37.89%	0	0.00%	27,939	44.23%
289	00215005	ЗЈЗ Зајечар	15	06	76,653	14,654	19.12%	0	0.00%	108	0.14%	25,186	32.86%	0	0.00%	36,705	47.88%
290	00216004	ЗЈЗ Ужице	16	06	87,136	15,730	18.05%	0	0.00%	0	0.00%	21,683	24.88%	0	0.00%	49,723	57.06%
291	00217004	ЗЈЗ Чачак	17	06	72,848	9,530	13.08%	0	0.00%	1,422	1.95%	19,482	26.74%	0	0.00%	42,414	58.22%
292	00218004	ЗЈЗ Краљево	18	06	77,301	7,480	9.68%	0	0.00%	0	0.00%	32,763	42.38%	0	0.00%	37,058	47.94%
293	00218016	ЗЈЗ Нови Пазар	18	06	27,143	4,723	17.40%	0	0.00%	78	0.29%	17,777	65.49%	0	0.00%	4,565	16.82%
294	00219004	ЗЈЗ Крушевац	19	06	52,416	11,076	21.13%	0	0.00%	0	0.00%	15,775	30.10%	0	0.00%	25,565	48.77%
295	00220021	ИЗЈЗ Ниш	20	06	166,443	24,492	14.71%	0	0.00%	0	0.00%	72,357	43.47%	0	0.00%	69,594	41.81%
296	00222003	ЗЈЗ Пирот	22	06	29,511	6,760	22.91%	0	0.00%	174	0.59%	11,063	37.49%	0	0.00%	11,514	39.02%
297	00223003	ЗЈЗ Лесковац	23	06	56,477	10,143	17.96%	0	0.00%	0	0.00%	21,411	37.91%	0	0.00%	24,923	44.13%
298	00224006	ЗЈЗ Врање	24	06	69,103	11,717	16.96%	0	0.00%	0	0.00%	23,644	34.22%	0	0.00%	33,742	48.83%
299	00228004	ЗЈЗ Косовска Митровица	28	06	86,875	12,213	14.06%	0	0.00%	3,727	4.29%	64,404	74.13%	500	0.58%	6,031	6.94%
300	00230024	ГЗЈЗ Београд	30	06	431,597	58,198	13.48%	0	0.00%	1,917	0.44%	82,051	19.01%	0	0.00%	289,431	67.06%
301	00230053	ИЗЈЗ Србије "Др Милан Јовановић Батут" Београд	30	06	461,074	73,615	15.97%	0	0.00%	417	0.09%	345,205	74.87%	2,585	0.56%	39,252	8.51%
		<b>Заводи за јавно здравље</b>			<b>2,712,875</b>	<b>416,831</b>	<b>15.36%</b>	<b>1,207</b>	<b>0.04%</b>	<b>20,815</b>	<b>0.77%</b>	<b>1,055,661</b>	<b>38.91%</b>	<b>4,428</b>	<b>0.16%</b>	<b>1,213,933</b>	<b>44.75%</b>
302	00212007	ЗЦ Аранђеловац	12	08	327,619	727	0.22%	0	0.00%	2,977	0.91%	314,902	96.12%	46	0.01%	8,967	2.74%

Табела 5. Структура прихода и примања здравствених установа Србије за период I - VI 2017. године ( појединачно по типу установе )

(у 000 дин)

Р.Б.	Шифра установе	Назив установе	Округ	Тип установе	Износ остварених прихода и примања												
					Укупно	Приходи из буџета						ООСО	%	Из донација	%	Из осталих извора	%
						Републике	%	Аутономне покрајине	%	Општине града	%						
1	2	3	4	5	6	7	8	9	10	11	12	13	14	15	16	17	18
303	00214002	ЗЦ Неготин	14	08	326,027	760	0.23%	0	0.00%	7,850	2.41%	307,971	94.46%	37	0.01%	9,409	2.89%
304	00214003	ЗЦ Кладово	14	08	252,719	5,509	2.18%	0	0.00%	474	0.19%	232,976	92.19%	6,580	2.60%	7,180	2.84%
305	00215002	ЗЦ Књажевац	15	08	213,184	0	0.00%	0	0.00%	4,060	1.90%	207,353	97.26%	0	0.00%	1,771	0.83%
306	00215003	ЗЦ Зајечар	15	08	614,330	13,580	2.21%	0	0.00%	2,403	0.39%	588,725	95.83%	306	0.05%	9,316	1.52%
307	00216001	ЗЦ Ужице	16	08	2,249,512	0	0.00%	0	0.00%	7,252	0.32%	2,204,283	97.99%	0	0.00%	37,977	1.69%
308	00224001	ЗЦ Врање	24	08	799,606	0	0.00%	0	0.00%	0	0.00%	785,777	98.27%	3,426	0.43%	10,403	1.30%
309	00224002	ЗЦ Сурдулица	24	08	176,648	0	0.00%	0	0.00%	0	0.00%	174,510	98.79%	0	0.00%	2,138	1.21%
310	00225008	ЗЦ Призрен	25	08	59,797	0	0.00%	0	0.00%	0	0.00%	59,797	100.00%	0	0.00%	0	0.00%
311	00225013	ЗЦ Пећ	25	08	45,568	0	0.00%	0	0.00%	0	0.00%	45,568	100.00%	0	0.00%	0	0.00%
312	00225015	ЗЦ Ђаковица	25	08	6,638	0	0.00%	0	0.00%	0	0.00%	6,638	100.00%	0	0.00%	0	0.00%
313	00228002	ЗЦ Косовска Митровица	28	08	1,003,685	0	0.00%	0	0.00%	32,029	3.19%	966,268	96.27%	0	0.00%	5,388	0.54%
314	00229002	ЗЦ Гњилане	29	08	187,192	0	0.00%	0	0.00%	333	0.18%	186,471	99.61%	0	0.00%	388	0.21%
		<b>Здравствени центри</b>			<b>6,262,525</b>	<b>20,576</b>	<b>0.33%</b>	<b>0</b>	<b>0.00%</b>	<b>57,378</b>	<b>0.92%</b>	<b>6,081,239</b>	<b>97.11%</b>	<b>10,395</b>	<b>0.17%</b>	<b>92,937</b>	<b>1.48%</b>
315	00206019	Клиника за стоматологију Војводине, Нови Сад	06	09	52,672	0	0.00%	0	0.00%	14	0.03%	40,111	76.15%	0	0.00%	12,547	23.82%
316	00220020	Клиника за стоматологију Ниш	20	09	100,413	3,327	3.31%	0	0.00%	0	0.00%	81,810	81.47%	0	0.00%	15,276	15.21%
317	00230042	Клиника за рехабилитацију "Др Мирослав Зотовић" Београд	30	09	164,051	1,362	0.83%	0	0.00%	905	0.55%	146,592	89.36%	550	0.34%	14,642	8.93%
318	00230043	Клиника за неурологију и психијатрију за децу и омладину Београд	30	09	95,830	2,141	2.23%	0	0.00%	0	0.00%	88,000	91.83%	0	0.00%	5,689	5.94%
319	00230044	Универзитетска деčа клиника Београд	30	09	687,431	4,614	0.67%	0	0.00%	0	0.00%	591,279	86.01%	26,682	3.88%	64,856	9.43%
320	00230045	Гинеколошко-акушерска клиника Београд	30	09	638,746	2,146	0.34%	0	0.00%	0	0.00%	572,399	89.61%	17,422	2.73%	46,779	7.32%
		<b>Клинике</b>			<b>1,739,143</b>	<b>13,590</b>	<b>0.78%</b>	<b>0</b>	<b>0.00%</b>	<b>919</b>	<b>0.05%</b>	<b>1,520,191</b>	<b>87.41%</b>	<b>44,654</b>	<b>2.57%</b>	<b>159,789</b>	<b>9.19%</b>
321	00206015	Институт за онкологију Војводине, С. Каменица	06	10	1,005,928	245	0.02%	9,248	0.92%	0	0.00%	984,791	97.90%	519	0.05%	11,125	1.11%
322	00206016	Институт за плућне болести Војводине, С. Каменица	06	10	609,581	1,300	0.21%	6,336	1.04%	0	0.00%	551,427	90.46%	237	0.04%	50,281	8.25%
323	00206017	Институт за кардиоваскуларне болести Војводине, С. Каменица	06	10	830,436	1,254	0.15%	0	0.00%	1,419	0.17%	789,433	95.06%	1,078	0.13%	37,252	4.49%
324	00206018	Институт за здравствену заштиту деце и омладине Војводине, Н. Сад	06	10	617,000	0	0.00%	7,590	1.23%	0	0.00%	605,488	98.13%	630	0.10%	3,292	0.53%
325	00220018	Институт за лечење и рехабилитацију "Нишка Бања" Ниш	20	10	394,250	0	0.00%	0	0.00%	0	0.00%	336,171	85.27%	0	0.00%	58,079	14.73%
326	00230019	Институт за неонатологију Београд	30	10	205,728	1,393	0.68%	0	0.00%	0	0.00%	193,052	93.84%	1,464	0.71%	9,819	4.77%
327	00230031	Институт за трансфузију крви Србије Београд	30	10	310,670	0	0.00%	0	0.00%	1,165	0.37%	64,899	20.89%	0	0.00%	244,606	78.73%
328	00230034	Институт за ортопедско-хирушке болести "Бањица" Београд	30	10	742,205	1,644	0.22%	0	0.00%	0	0.00%	662,495	89.26%	0	0.00%	78,066	10.52%

Табела 5. Структура прихода и примања здравствених установа Србије за период I - VI 2017. године ( појединачно по типу установе )

(у 000 дин)

Р.Б.	Шифра установе	Назив установе	Округ	Тип установе	Износ остварених прихода и примања												
					Укупно	Приходи из буџета						ООСО	%	Из донација	%	Из осталих извора	%
						Републике	%	Аутономне покрајине	%	Општине града	%						
1	2	3	4	5	6	7	8	9	10	11	12	13	14	15	16	17	18
329	00230036	Институт за кардиоваскуларне болести "Дедиње" Београд	30	10	1,014,874	1,195	0.12%	0	0.00%	3,101	0.31%	821,610	80.96%	0	0.00%	188,968	18.62%
330	00230037	Институт за здравствену заштиту мајке и детета Србије "Др Вукан Чупић" Београд	30	10	1,060,847	9,919	0.94%	0	0.00%	0	0.00%	938,791	88.49%	856	0.08%	111,281	10.49%
331	00230038	Институт за ментално здравље Београд	30	10	187,944	1,781	0.95%	0	0.00%	0	0.00%	173,910	92.53%	297	0.16%	11,956	6.36%
332	00230039	Институт за онкологију и радиологију Србије Београд	30	10	1,459,049	88,197	6.04%	0	0.00%	0	0.00%	1,335,526	91.53%	4,561	0.31%	30,765	2.11%
333	00230040	Институт за реуматологију Београд	30	10	532,526	404	0.08%	0	0.00%	1,220	0.23%	509,678	95.71%	0	0.00%	21,224	3.99%
334	00230041	Институт за рехабилитацију Београд	30	10	333,394	1,174	0.35%	0	0.00%	0	0.00%	260,860	78.24%	0	0.00%	71,360	21.40%
335	00230057	Институт за медицину рада Србије "Др Драгомир Карајовић" Београд	30	10	86,381	1,174	1.36%	0	0.00%	103	0.12%	51,233	59.31%	0	0.00%	33,871	39.21%
		<b>Институти</b>			<b>9,390,813</b>	<b>109,680</b>	<b>1.17%</b>	<b>23,174</b>	<b>0.25%</b>	<b>7,008</b>	<b>0.07%</b>	<b>8,279,364</b>	<b>88.16%</b>	<b>9,642</b>	<b>0.10%</b>	<b>961,945</b>	<b>10.24%</b>
336	00225006	КБЦ Приштина	25	11	410,558	0	0.00%	0	0.00%	10,692	2.60%	399,326	97.26%	0	0.00%	540	0.13%
337	00230047	КБЦ "Бежанијска коса" Београд	30	11	915,742	0	0.00%	0	0.00%	30,575	3.34%	821,784	89.74%	0	0.00%	63,383	6.92%
338	00230048	КБЦ "Др Драгиша Мишовић - Дедиње" Београд	30	11	801,941	0	0.00%	0	0.00%	0	0.00%	784,150	97.78%	0	0.00%	17,791	2.22%
339	00230049	КБЦ Земун Београд	30	11	1,039,554	4,771	0.46%	0	0.00%	0	0.00%	1,012,492	97.40%	0	0.00%	22,291	2.14%
340	00230050	КБЦ Звездара Београд	30	11	1,283,624	1,644	0.13%	0	0.00%	0	0.00%	1,242,070	96.76%	622	0.05%	39,288	3.06%
		<b>КБЦ</b>			<b>4,451,419</b>	<b>6,415</b>	<b>0.14%</b>	<b>0</b>	<b>0.00%</b>	<b>41,267</b>	<b>0.93%</b>	<b>4,259,822</b>	<b>95.70%</b>	<b>622</b>	<b>0.01%</b>	<b>143,293</b>	<b>3.22%</b>
341	00206020	КЦ Војводине, Нови Сад	06	12	3,161,596	1,663	0.05%	23,133	0.73%	9,072	0.29%	3,064,464	96.93%	959	0.03%	62,305	1.97%
342	00212010	КЦ Крагујевац	12	12	2,313,989	15,441	0.67%	0	0.00%	4,483	0.19%	2,213,137	95.64%	4,710	0.20%	76,218	3.29%
343	00220019	КЦ Ниш	20	12	4,173,189	1,210,620	29.01%	0	0.00%	0	0.00%	2,869,046	68.75%	749	0.02%	92,774	2.22%
344	00230051	КЦ Србије Београд	30	12	7,913,286	60,708	0.77%	0	0.00%	0	0.00%	7,280,275	92.00%	4,230	0.05%	568,073	7.18%
		<b>КЦ</b>			<b>17,562,060</b>	<b>1,288,432</b>	<b>7.34%</b>	<b>23,133</b>	<b>0.13%</b>	<b>13,555</b>	<b>0.08%</b>	<b>15,426,922</b>	<b>87.84%</b>	<b>10,648</b>	<b>0.06%</b>	<b>799,370</b>	<b>4.55%</b>
345	00230054	Институт за вирусологију, вакцине и серуме "Торлак"	30	13	447,663	20,705	4.63%	0	0.00%	5,571	1.24%	368,955	82.42%	614	0.14%	51,818	11.58%
		<b>Торлак</b>			<b>447,663</b>	<b>20,705</b>	<b>4.63%</b>	<b>0</b>	<b>0.00%</b>	<b>5,571</b>	<b>1.24%</b>	<b>368,955</b>	<b>82.42%</b>	<b>614</b>	<b>0.14%</b>	<b>51,818</b>	<b>11.58%</b>
346	00330900	Завод за биоциде и медицинску екологију	30	14	93,041	500	0.54%	0	0.00%	59,013	63.43%	0	0.00%	0	0.00%	33,528	36.04%
		<b>Завод за биоциде</b>			<b>93,041</b>	<b>500</b>	<b>0.54%</b>	<b>0</b>	<b>0.00%</b>	<b>59,013</b>	<b>63.43%</b>	<b>0</b>	<b>0.00%</b>	<b>0</b>	<b>0.00%</b>	<b>33,528</b>	<b>36.04%</b>
		<b>УКУПНО</b>			<b>97,874,111</b>	<b>2,103,370</b>	<b>2.15%</b>	<b>96,857</b>	<b>0.10%</b>	<b>1,163,499</b>	<b>1.19%</b>	<b>83,556,587</b>	<b>85.37%</b>	<b>154,760</b>	<b>0.16%</b>	<b>10,799,038</b>	<b>11.03%</b>

Табела 6. Структура текућих прихода здравствених установа Србије за период I - VI 2017. године ( по окрузима )

(у 000 дин)

Р.Б.	Назив установе	Текући приходи	Донације и трансфери	%	Други приходи	%	Меморан. ставке	%	Трансфери	%	Приходи из буџета	%
		5002	5057		5069		5094		5099		5103	
1	2	3	4	5	6	7	8	9	10	11	12	13
1	Севернобачки управни округ	1,654,859	36,024	2.18%	106,890	6.46%	5,079	0.31%	1,490,740	90.08%	16,126	0.97%
2	Средњобанатски управни округ	1,799,056	10,614	0.59%	111,352	6.19%	334	0.02%	1,660,154	92.28%	16,602	0.92%
3	Севернобанатски управни округ	1,450,063	34,952	2.41%	151,054	10.42%	2,337	0.16%	1,247,216	86.01%	14,504	1.00%
4	Јужнобанатски управни округ	2,996,392	32,094	1.07%	242,465	8.09%	3,154	0.11%	2,636,038	87.97%	82,641	2.76%
5	Западнобачки управни округ	1,703,916	78,928	4.63%	99,730	5.85%	1,705	0.10%	1,515,253	88.93%	8,300	0.49%
6	Јужнобачки управни округ	9,703,522	44,256	0.46%	546,655	5.63%	5,660	0.06%	9,001,771	92.77%	105,180	1.08%
7	Сремски управни округ	2,393,199	91,641	3.83%	205,571	8.59%	149	0.01%	2,058,596	86.02%	37,242	1.56%
8	Мачвански управни округ	2,674,377	40,970	1.53%	314,827	11.77%	816	0.03%	2,282,997	85.37%	34,767	1.30%
9	Колубарски управни округ	1,596,644	40,082	2.51%	72,554	4.54%	916	0.06%	1,474,184	92.33%	8,908	0.56%
10	Подунавски управни округ	1,709,346	5,434	0.32%	52,310	3.06%	3,574	0.21%	1,629,131	95.31%	18,897	1.11%
11	Браничевски управни округ	1,829,158	33,346	1.82%	126,986	6.94%	12,268	0.67%	1,629,414	89.08%	27,144	1.48%
12	Шумадијски управни округ	4,068,290	22,709	0.56%	234,539	5.77%	8,266	0.20%	3,772,168	92.72%	30,608	0.75%
13	Поморавски управни округ	2,160,650	65,413	3.03%	103,175	4.78%	2,255	0.10%	1,968,047	91.09%	21,760	1.01%
14	Борски управни округ	1,296,545	0	0.00%	46,693	3.60%	13,293	1.03%	1,201,050	92.63%	35,509	2.74%
15	Зајечарски управни округ	1,248,380	554	0.04%	73,996	5.93%	11,354	0.91%	1,133,817	90.82%	28,659	2.30%
16	Златиборски управни округ	2,888,959	0	0.00%	174,891	6.05%	10,834	0.38%	2,676,907	92.66%	26,327	0.91%
17	Моравички управни округ	1,847,225	15,767	0.85%	111,371	6.03%	5,066	0.27%	1,685,236	91.23%	29,785	1.61%
18	Рашки управни округ	2,994,726	22,596	0.75%	295,886	9.88%	8,842	0.30%	2,642,516	88.24%	24,886	0.83%
19	Расински управни округ	2,019,955	23,097	1.14%	212,278	10.51%	1,595	0.08%	1,762,831	87.27%	20,154	1.00%
20	Нишавски управни округ	7,598,673	28,955	0.38%	421,101	5.54%	6,804	0.09%	5,817,000	76.55%	1,324,813	17.43%
21	Топлички управни округ	947,838	15,758	1.66%	33,274	3.51%	2,434	0.26%	884,754	93.34%	11,618	1.23%
22	Пиротски управни округ	908,844	8,368	0.92%	37,245	4.10%	280	0.03%	844,213	92.89%	18,738	2.06%
23	Јабланички управни округ	1,735,837	27,301	1.57%	78,204	4.51%	2,124	0.12%	1,601,511	92.26%	26,697	1.54%
24	Пчињски управни округ	1,739,029	43,731	2.51%	97,248	5.59%	620	0.04%	1,584,953	91.14%	12,477	0.72%
25	Косовски управни округ	1,469,608	0	0.00%	3,906	0.27%	25,746	1.75%	1,439,956	97.98%	0	0.00%
26	Косовскомитровачки управни округ	1,243,218	500	0.04%	14,032	1.13%	44,311	3.56%	1,169,293	94.05%	15,082	1.21%
27	Косовско-поморавски управни округ	205,973	0	0.00%	388	0.19%	805	0.39%	204,780	99.42%	0	0.00%
28	Град Београд	29,471,982	51,626	0.18%	2,652,548	9.00%	36,524	0.12%	26,330,286	89.34%	400,998	1.36%
29	<b>УКУПНО</b>	<b>93,356,264</b>	<b>774,716</b>	<b>0.83%</b>	<b>6,621,169</b>	<b>7.09%</b>	<b>217,145</b>	<b>0.23%</b>	<b>83,344,812</b>	<b>89.28%</b>	<b>2,398,422</b>	<b>2.57%</b>

Табела 7. Структура текућих прихода здравствених установа Србије за период I - VI 2017. године ( појединачно по типу установе )

(у 000 дин)

Р.Б.	Шифра установе	Назив установе	Округ	Тип установе	Текући приходи	Донације и трансфери	%	Други приходи	%	Меморан. ставке	%	Трансфери	%	Приходи из буџета	%
					5002	5057		5069		5094		5099		5103	
1	2	3	4	5	6	7	8	9	10	11	12	13	14	15	16
1	00201001	ДЗ Бачка Топола	01	01	162,090	22,761	14.04%	11,833	7.30%	653	0.40%	126,843	78.25%	0	0.00%
2	00201002	ДЗ Мали Иђош	01	01	41,686	2,830	6.79%	634	1.52%	0	0.00%	38,222	91.69%	0	0.00%
3	00201006	ДЗ Суботица	01	01	325,881	7,171	2.20%	24,128	7.40%	2,251	0.69%	292,331	89.70%	0	0.00%
4	00202001	ДЗ Житиште	02	01	72,450	3,892	5.37%	1,547	2.14%	0	0.00%	67,011	92.49%	0	0.00%
5	00202003	ДЗ Нови Бечеј	02	01	78,513	2,249	2.86%	1,869	2.38%	0	0.00%	70,360	89.62%	4,035	5.14%
6	00202004	ДЗ Сечањ	02	01	62,581	0	0.00%	517	0.83%	0	0.00%	62,064	99.17%	0	0.00%
7	00202005	ДЗ Нова Црња	02	01	51,087	4,473	8.76%	935	1.83%	0	0.00%	45,679	89.41%	0	0.00%
8	00202011	ДЗ Зрењанин	02	01	319,665	0	0.00%	33,991	10.63%	0	0.00%	285,674	89.37%	0	0.00%
9	00203001	ДЗ Ада	03	01	54,984	5,817	10.58%	1,440	2.62%	0	0.00%	47,727	86.80%	0	0.00%
10	00203002	ДЗ Кањижа	03	01	114,982	20,893	18.17%	6,877	5.98%	12	0.01%	87,200	75.84%	0	0.00%
11	00203003	ДЗ Нови Кнежевац	03	01	58,359	0	0.00%	2,852	4.89%	0	0.00%	54,469	93.33%	1,038	1.78%
12	00203004	ДЗ Чока	03	01	46,411	2,158	4.65%	2,301	4.96%	0	0.00%	41,952	90.39%	0	0.00%
13	00203011	ДЗ Кикинда	03	01	130,407	2,562	1.96%	12,506	9.59%	0	0.00%	115,339	88.45%	0	0.00%
14	00203013	ДЗ Сента	03	01	64,809	3,150	4.86%	6,682	10.31%	0	0.00%	54,977	84.83%	0	0.00%
15	00204001	ДЗ Алибунар	04	01	72,901	9,722	13.34%	925	1.27%	432	0.59%	61,822	84.80%	0	0.00%
16	00204002	ДЗ Бела Црква	04	01	91,344	11,505	12.60%	1,649	1.81%	223	0.24%	77,967	85.36%	0	0.00%
17	00204003	ДЗ Ковачица	04	01	94,176	0	0.00%	4,142	4.40%	0	0.00%	82,881	88.01%	7,153	7.60%
18	00204004	ДЗ Ковин	04	01	137,007	0	0.00%	7,819	5.71%	0	0.00%	113,664	82.96%	15,524	11.33%
19	00204005	ДЗ Опово	04	01	62,764	8,956	14.27%	963	1.53%	266	0.42%	52,579	83.77%	0	0.00%
20	00204006	ДЗ Пландиште	04	01	41,785	0	0.00%	0	0.00%	0	0.00%	36,438	87.20%	5,347	12.80%
21	00204015	ДЗ Вршац	04	01	117,510	510	0.43%	9,214	7.84%	0	0.00%	105,032	89.38%	2,754	2.34%
22	00204017	ДЗ Панчево	04	01	341,796	0	0.00%	32,415	9.48%	1,913	0.56%	301,170	88.11%	6,298	1.84%
23	00205001	ДЗ Апатин	05	01	114,438	26,969	23.57%	4,835	4.22%	0	0.00%	82,634	72.21%	0	0.00%
24	00205002	ДЗ Кула	05	01	139,167	21,276	15.29%	3,027	2.18%	0	0.00%	114,864	82.54%	0	0.00%
25	00205003	ДЗ Оџаци	05	01	164,072	21,907	13.35%	9,214	5.62%	317	0.19%	132,634	80.84%	0	0.00%

Табела 7. Структура текућих прихода здравствених установа Србије за период I - VI 2017. године ( појединачно по типу установе )

(у 000 дин)

Р.Б.	Шифра установе	Назив установе	Округ	Тип установе	Текући приходи	Донације и трансфери	%	Други приходи	%	Меморан. ставке	%	Трансфери	%	Приходи из буџета	%
					5002	5057		5069		5094		5099		5103	
1	2	3	4	5	6	7	8	9	10	11	12	13	14	15	16
26	00205007	ДЗ Сомбор	05	01	226,203	8,084	3.57%	17,396	7.69%	79	0.03%	200,644	88.70%	0	0.00%
27	00206001	ДЗ Бач	06	01	52,835	0	0.00%	6,292	11.91%	0	0.00%	45,031	85.23%	1,512	2.86%
28	00206002	ДЗ Бачка Паланка	06	01	261,607	7,277	2.78%	13,992	5.35%	288	0.11%	240,050	91.76%	0	0.00%
29	00206003	ДЗ Бачки Петровац	06	01	56,060	3,661	6.53%	1,915	3.42%	0	0.00%	50,484	90.05%	0	0.00%
30	00206004	ДЗ Беочин	06	01	66,461	0	0.00%	3,486	5.25%	0	0.00%	61,621	92.72%	1,354	2.04%
31	00206005	ДЗ Бечеј	06	01	177,971	13,935	7.83%	7,777	4.37%	0	0.00%	156,259	87.80%	0	0.00%
32	00206006	ДЗ Жабаљ	06	01	104,810	670	0.64%	1,012	0.97%	0	0.00%	103,128	98.40%	0	0.00%
33	00206007	ДЗ Србобран	06	01	74,764	4,518	6.04%	10,750	14.38%	0	0.00%	59,496	79.58%	0	0.00%
34	00206008	ДЗ Темерин	06	01	110,956	4,288	3.86%	3,875	3.49%	91	0.08%	102,702	92.56%	0	0.00%
35	00206009	ДЗ Тител	06	01	42,640	1,384	3.25%	694	1.63%	0	0.00%	40,562	95.13%	0	0.00%
36	00206010	ДЗ Нови Сад	06	01	771,566	881	0.11%	32,503	4.21%	40	0.01%	738,142	95.67%	0	0.00%
37	00206026	ДЗ Врбас	06	01	127,294	2,748	2.16%	9,340	7.34%	123	0.10%	115,083	90.41%	0	0.00%
38	00207001	ДЗ Инђија	07	01	241,325	63,695	26.39%	9,462	3.92%	0	0.00%	168,168	69.69%	0	0.00%
39	00207002	ДЗ Пећинци	07	01	97,340	4,610	4.74%	4,408	4.53%	0	0.00%	88,322	90.74%	0	0.00%
40	00207003	ДЗ Рума	07	01	236,024	2,591	1.10%	8,271	3.50%	133	0.06%	225,029	95.34%	0	0.00%
41	00207004	ДЗ Стара Пазова	07	01	311,093	6,859	2.20%	7,967	2.56%	0	0.00%	296,267	95.23%	0	0.00%
42	00207005	ДЗ Шид	07	01	161,569	7,197	4.45%	3,397	2.10%	0	0.00%	150,975	93.44%	0	0.00%
43	00207011	ДЗ Ириг	07	01	37,716	5,438	14.42%	1,137	3.01%	0	0.00%	31,141	82.57%	0	0.00%
44	00207012	ДЗ Сремска Митровица	07	01	210,765	1,251	0.59%	15,060	7.15%	7	0.00%	194,447	92.26%	0	0.00%
45	00208001	ДЗ Богатић	08	01	91,509	7,411	8.10%	2,553	2.79%	0	0.00%	81,545	89.11%	0	0.00%
46	00208002	ДЗ Љубовија	08	01	64,528	450	0.70%	1,697	2.63%	22	0.03%	62,359	96.64%	0	0.00%
47	00208010	ДЗ Шабац	08	01	307,796	24,051	7.81%	21,612	7.02%	25	0.01%	262,108	85.16%	0	0.00%
48	00208011	ДЗ Владимирци	08	01	54,043	6,113	11.31%	2,043	3.78%	97	0.18%	45,790	84.73%	0	0.00%
49	00208012	ДЗ Коцељева	08	01	36,101	0	0.00%	930	2.58%	0	0.00%	34,812	96.43%	359	0.99%
50	00208013	ДЗ Лозница	08	01	195,352	0	0.00%	12,018	6.15%	226	0.12%	182,879	93.62%	229	0.12%

Табела 7. Структура текућих прихода здравствених установа Србије за период I - VI 2017. године ( појединачно по типу установе )

(у 000 дин)

Р.Б.	Шифра установе	Назив установе	Округ	Тип установе	Текући приходи	Донације и трансфери	%	Други приходи	%	Меморан. ставке	%	Трансфери	%	Приходи из буџета	%
					5002	5057		5069		5094		5099		5103	
1	2	3	4	5	6	7	8	9	10	11	12	13	14	15	16
51	00208014	ДЗ Крупањ	08	01	41,767	1,015	2.43%	493	1.18%	0	0.00%	40,259	96.39%	0	0.00%
52	00208015	ДЗ Мали Зворник	08	01	37,977	1,930	5.08%	1,711	4.51%	250	0.66%	34,086	89.75%	0	0.00%
53	00209001	ДЗ Уб	09	01	77,142	5,003	6.49%	3,175	4.12%	583	0.76%	68,381	88.64%	0	0.00%
54	00209004	ДЗ Лајковац	09	01	48,778	5,906	12.11%	1,154	2.37%	0	0.00%	41,718	85.53%	0	0.00%
55	00209007	ДЗ Ваљево	09	01	221,555	17,763	8.02%	11,485	5.18%	171	0.08%	192,136	86.72%	0	0.00%
56	00209008	ДЗ Осечина	09	01	36,352	3,828	10.53%	1,404	3.86%	0	0.00%	31,120	85.61%	0	0.00%
57	00209009	ДЗ Љиг	09	01	35,038	826	2.36%	1,925	5.49%	0	0.00%	32,287	92.15%	0	0.00%
58	00209010	ДЗ Мионица	09	01	36,698	2,580	7.03%	1,378	3.75%	103	0.28%	32,637	88.93%	0	0.00%
59	00210005	ДЗ Велика Плана	10	01	117,349	5,056	4.31%	5,326	4.54%	0	0.00%	106,967	91.15%	0	0.00%
60	00210006	ДЗ Смедеревска Паланка	10	01	125,928	137	0.11%	1,654	1.31%	0	0.00%	124,137	98.58%	0	0.00%
61	00210009	ДЗ Смедерево	10	01	269,627	0	0.00%	18,661	6.92%	1,486	0.55%	234,991	87.15%	14,489	5.37%
62	00211001	ДЗ Велико Градиште	11	01	70,436	5,067	7.19%	6,366	9.04%	3,427	4.87%	55,576	78.90%	0	0.00%
63	00211002	ДЗ Жагубица	11	01	64,297	3,881	6.04%	2,794	4.35%	3,143	4.89%	54,479	84.73%	0	0.00%
64	00211007	ДЗ Жабари	11	01	43,497	8,213	18.88%	1,289	2.96%	0	0.00%	33,995	78.15%	0	0.00%
65	00211008	ДЗ Голубац	11	01	40,785	1,699	4.17%	1,434	3.52%	1,689	4.14%	35,963	88.18%	0	0.00%
66	00211009	ДЗ Кучево	11	01	62,750	6,819	10.87%	1,588	2.53%	45	0.07%	54,298	86.53%	0	0.00%
67	00211010	ДЗ Мало Црниће	11	01	33,443	904	2.70%	1,131	3.38%	111	0.33%	31,297	93.58%	0	0.00%
68	00211011	ДЗ Пожаревац	11	01	276,376	6,763	2.45%	28,880	10.45%	430	0.16%	240,303	86.95%	0	0.00%
69	00211013	ДЗ Петровац на Млави	11	01	70,765	0	0.00%	3,577	5.05%	321	0.45%	64,195	90.72%	2,672	3.78%
70	00212001	ДЗ Крагујевац	12	01	344,474	3,930	1.14%	12,747	3.70%	412	0.12%	327,385	95.04%	0	0.00%
71	00212002	ДЗ Баточина	12	01	43,521	2,579	5.93%	341	0.78%	0	0.00%	40,601	93.29%	0	0.00%
72	00212003	ДЗ Кнић	12	01	40,531	1,537	3.79%	855	2.11%	143	0.35%	37,996	93.75%	0	0.00%
73	00212004	ДЗ Лапово	12	01	33,529	5,204	15.52%	978	2.92%	177	0.53%	27,170	81.03%	0	0.00%
74	00212005	ДЗ Рача	12	01	39,252	5,214	13.28%	276	0.70%	160	0.41%	33,602	85.61%	0	0.00%
75	00212006	ДЗ Топола	12	01	63,536	264	0.42%	1,981	3.12%	0	0.00%	61,291	96.47%	0	0.00%

Табела 7. Структура текућих прихода здравствених установа Србије за период I - VI 2017. године ( појединачно по типу установе )

(у 000 дин)

Р.Б.	Шифра установе	Назив установе	Округ	Тип установе	Текући приходи	Донације и трансфери	%	Други приходи	%	Меморан. ставке	%	Трансфери	%	Приходи из буџета	%
					5002	5057		5069		5094		5099		5103	
1	2	3	4	5	6	7	8	9	10	11	12	13	14	15	16
76	00213001	ДЗ Деспотовац	13	01	131,114	13,642	10.40%	17,055	13.01%	583	0.44%	91,499	69.79%	8,335	6.36%
77	00213002	ДЗ Свилајнац	13	01	129,230	21,395	16.56%	6,421	4.97%	0	0.00%	101,414	78.48%	0	0.00%
78	00213007	ДЗ Рековац	13	01	55,378	5,348	9.66%	501	0.90%	0	0.00%	49,529	89.44%	0	0.00%
79	00213008	ДЗ Јагодина	13	01	205,895	2,701	1.31%	10,692	5.19%	239	0.12%	192,263	93.38%	0	0.00%
80	00213011	ДЗ Ђуприја	13	01	81,762	0	0.00%	652	0.80%	647	0.79%	80,463	98.41%	0	0.00%
81	00213014	ДЗ Параћин	13	01	118,490	9,144	7.72%	5,613	4.74%	227	0.19%	103,506	87.35%	0	0.00%
82	00214006	ДЗ Мајдампек	14	01	93,491	0	0.00%	4,219	4.51%	2,227	2.38%	74,011	79.16%	13,034	13.94%
83	00214008	ДЗ Бор	14	01	140,388	0	0.00%	6,711	4.78%	2,163	1.54%	128,696	91.67%	2,818	2.01%
84	00215001	ДЗ Бољевац	15	01	45,189	554	1.23%	1,008	2.23%	384	0.85%	43,243	95.69%	0	0.00%
85	00217007	ДЗ Горњи Милановац	17	01	128,473	15,767	12.27%	8,512	6.63%	0	0.00%	104,194	81.10%	0	0.00%
86	00217009	ДЗ Чачак	17	01	255,615	0	0.00%	13,545	5.30%	778	0.30%	240,662	94.15%	630	0.25%
87	00217010	ДЗ Ивањица	17	01	116,934	0	0.00%	4,863	4.16%	1,522	1.30%	103,281	88.32%	7,268	6.22%
88	00217011	ДЗ Лучани	17	01	73,739	0	0.00%	3,421	4.64%	259	0.35%	70,059	95.01%	0	0.00%
89	00218001	ДЗ Рашка	18	01	92,524	5,114	5.53%	2,550	2.76%	210	0.23%	84,650	91.49%	0	0.00%
90	00218009	ДЗ Тутин	18	01	145,946	4,012	2.75%	1,308	0.90%	1,409	0.97%	139,156	95.35%	61	0.04%
91	00218010	ДЗ Врњачка Бања	18	01	89,817	4,362	4.86%	1,919	2.14%	0	0.00%	83,536	93.01%	0	0.00%
92	00218012	ДЗ Нови Пазар	18	01	319,014	253	0.08%	8,970	2.81%	103	0.03%	309,688	97.08%	0	0.00%
93	00218014	ДЗ Краљево	18	01	282,126	8,777	3.11%	9,367	3.32%	289	0.10%	263,656	93.45%	37	0.01%
94	00219001	ДЗ Трстеник	19	01	133,334	7,761	5.82%	2,833	2.12%	284	0.21%	122,456	91.84%	0	0.00%
95	00219006	ДЗ Брус	19	01	64,502	5,931	9.20%	1,623	2.52%	234	0.36%	56,714	87.93%	0	0.00%
96	00219007	ДЗ Александровац	19	01	85,675	4,335	5.06%	2,892	3.38%	0	0.00%	78,448	91.56%	0	0.00%
97	00219008	ДЗ Ђићевац	19	01	34,880	3,662	10.50%	932	2.67%	95	0.27%	30,191	86.56%	0	0.00%
98	00219009	ДЗ Варварин	19	01	43,795	1,408	3.21%	740	1.69%	0	0.00%	41,647	95.10%	0	0.00%
99	00219013	ДЗ Крушевац	19	01	289,892	0	0.00%	11,748	4.05%	0	0.00%	278,144	95.95%	0	0.00%
100	00220001	ДЗ Гаџин Хан	20	01	34,045	1,587	4.66%	924	2.71%	0	0.00%	31,534	92.62%	0	0.00%

Табела 7. Структура текућих прихода здравствених установа Србије за период I - VI 2017. године ( појединачно по типу установе )

(у 000 дин)

Р.Б.	Шифра установе	Назив установе	Округ	Тип установе	Текући приходи	Донације и трансфери	%	Други приходи	%	Меморан. ставке	%	Трансфери	%	Приходи из буџета	%
					5002	5057		5069		5094		5099		5103	
1	2	3	4	5	6	7	8	9	10	11	12	13	14	15	16
101	00220002	ДЗ Дољевац	20	01	57,842	1,955	3.38%	880	1.52%	102	0.18%	54,905	94.92%	0	0.00%
102	00220003	ДЗ Сврљиг	20	01	45,847	2,480	5.41%	603	1.32%	360	0.79%	42,404	92.49%	0	0.00%
103	00220004	ДЗ Сокобања	20	01	62,073	0	0.00%	4,164	6.71%	103	0.17%	56,806	91.51%	1,000	1.61%
104	00220005	ДЗ Ниш	20	01	605,624	0	0.00%	19,589	3.23%	0	0.00%	568,264	93.83%	17,771	2.93%
105	00220006	ДЗ Мерошина	20	01	47,798	9,605	20.09%	426	0.89%	20	0.04%	37,747	78.97%	0	0.00%
106	00220007	ДЗ Ражањ	20	01	35,141	4,391	12.50%	500	1.42%	0	0.00%	30,250	86.08%	0	0.00%
107	00220025	ДЗ Алексинац	20	01	104,160	3,474	3.34%	3,844	3.69%	129	0.12%	96,713	92.85%	0	0.00%
108	00221001	ДЗ Куршумлија	21	01	96,941	4,606	4.75%	7,884	8.13%	129	0.13%	84,322	86.98%	0	0.00%
109	00221002	ДЗ Блаце	21	01	61,797	11,152	18.05%	2,887	4.67%	67	0.11%	47,691	77.17%	0	0.00%
110	00221006	ДЗ Житорађа	21	01	47,759	0	0.00%	890	1.86%	0	0.00%	39,495	82.70%	7,374	15.44%
111	00221007	ДЗ Прокупље	21	01	146,199	0	0.00%	8,405	5.75%	675	0.46%	133,568	91.36%	3,551	2.43%
112	00222001	ДЗ Бела Паланка	22	01	54,999	6,957	12.65%	1,071	1.95%	106	0.19%	46,865	85.21%	0	0.00%
113	00222005	ДЗ Бабушница	22	01	46,512	1,405	3.02%	466	1.00%	0	0.00%	44,641	95.98%	0	0.00%
114	00222006	ДЗ Димитровград	22	01	53,673	6	0.01%	1,378	2.57%	0	0.00%	48,362	90.10%	3,927	7.32%
115	00222007	ДЗ Пирот	22	01	159,011	0	0.00%	9,765	6.14%	0	0.00%	142,144	89.39%	7,102	4.47%
116	00223001	ДЗ Бојник	23	01	41,741	4,104	9.83%	210	0.50%	0	0.00%	37,427	89.66%	0	0.00%
117	00223005	ДЗ Лебане	23	01	76,097	4,599	6.04%	2,569	3.38%	414	0.54%	68,515	90.04%	0	0.00%
118	00223007	ДЗ Власотинци	23	01	111,563	10,505	9.42%	4,561	4.09%	811	0.73%	95,686	85.77%	0	0.00%
119	00223008	ДЗ Лесковац	23	01	424,895	4,235	1.00%	8,967	2.11%	258	0.06%	396,081	93.22%	15,354	3.61%
120	00223010	ДЗ Медвеђа	23	01	43,306	3,858	8.91%	475	1.10%	466	1.08%	38,507	88.92%	0	0.00%
121	00224008	ДЗ Владичин Хан	24	01	80,096	3,363	4.20%	8,545	10.67%	0	0.00%	68,188	85.13%	0	0.00%
122	00224009	ДЗ Бујановац	24	01	147,774	10,144	6.86%	6,675	4.52%	0	0.00%	130,955	88.62%	0	0.00%
123	00224010	ДЗ Босилеград	24	01	38,572	2,705	7.01%	1,270	3.29%	0	0.00%	34,597	89.69%	0	0.00%
124	00224012	ДЗ Прешево	24	01	125,352	6,324	5.04%	1,359	1.08%	0	0.00%	117,669	93.87%	0	0.00%
125	00224013	ДЗ Трговиште	24	01	39,513	8,692	22.00%	445	1.13%	0	0.00%	30,376	76.88%	0	0.00%

Табела 7. Структура текућих прихода здравствених установа Србије за период I - VI 2017. године ( појединачно по типу установе )

(у 000 дин)

Р.Б.	Шифра установе	Назив установе	Округ	Тип установе	Текући приходи	Донације и трансфери	%	Други приходи	%	Меморан. ставке	%	Трансфери	%	Приходи из буџета	%
					5002	5057		5069		5094		5099		5103	
1	2	3	4	5	6	7	8	9	10	11	12	13	14	15	16
126	00225001	ДЗ Грачаница	25	01	299,878	0	0.00%	250	0.08%	10,267	3.42%	289,361	96.49%	0	0.00%
127	00225002	ДЗ Доња Гуштерица	25	01	171,774	0	0.00%	25	0.01%	3,242	1.89%	168,507	98.10%	0	0.00%
128	00225003	ДЗ Косово Поље	25	01	74,451	0	0.00%	236	0.32%	470	0.63%	73,745	99.05%	0	0.00%
129	00225004	ДЗ Обилић	25	01	89,312	0	0.00%	0	0.00%	0	0.00%	89,312	100.00%	0	0.00%
130	00225005	ДЗ Штрпце	25	01	134,178	0	0.00%	711	0.53%	961	0.72%	132,506	98.75%	0	0.00%
131	00225009	ДЗ Приштина	25	01	126,301	0	0.00%	0	0.00%	1,197	0.95%	125,104	99.05%	0	0.00%
132	00225010	ДЗ Драгаш	25	01	10,562	0	0.00%	4	0.04%	0	0.00%	10,558	99.96%	0	0.00%
133	00225012	ДЗ Исток	25	01	19,401	0	0.00%	499	2.57%	0	0.00%	18,902	97.43%	0	0.00%
134	00228001	ДЗ Звечан	28	01	104,481	0	0.00%	2,867	2.74%	5,031	4.82%	96,583	92.44%	0	0.00%
135	00230001	ДЗ Барајево, Београд	30	01	88,522	0	0.00%	1,309	1.48%	175	0.20%	85,705	96.82%	1,333	1.51%
136	00230002	ДЗ Вождовац, Београд	30	01	358,698	2,017	0.56%	32,137	8.96%	0	0.00%	324,544	90.48%	0	0.00%
137	00230003	ДЗ Врачар, Београд	30	01	167,084	6,404	3.83%	8,970	5.37%	0	0.00%	151,710	90.80%	0	0.00%
138	00230004	ДЗ Гроцка, Београд	30	01	219,766	3,125	1.42%	4,989	2.27%	0	0.00%	211,652	96.31%	0	0.00%
139	00230005	ДЗ Звездара, Београд	30	01	326,536	5,864	1.80%	11,205	3.43%	0	0.00%	309,467	94.77%	0	0.00%
140	00230006	ДЗ Земун, Београд	30	01	441,055	0	0.00%	21,031	4.77%	219	0.05%	419,805	95.18%	0	0.00%
141	00230007	ДЗ Лазаревац, Београд	30	01	259,222	0	0.00%	53,323	20.57%	319	0.12%	205,580	79.31%	0	0.00%
142	00230008	ДЗ Младеновац, Београд	30	01	149,718	2,293	1.53%	10,519	7.03%	1,145	0.76%	135,761	90.68%	0	0.00%
143	00230009	ДЗ Нови Београд, Београд	30	01	449,149	0	0.00%	34,239	7.62%	1,866	0.42%	413,044	91.96%	0	0.00%
144	00230010	ДЗ Обреновац, Београд	30	01	245,731	0	0.00%	27,520	11.20%	0	0.00%	214,835	87.43%	3,376	1.37%
145	00230011	ДЗ Палилула, Београд	30	01	400,075	7,861	1.96%	20,824	5.21%	18	0.00%	370,962	92.72%	410	0.10%
146	00230012	ДЗ Раковица, Београд	30	01	233,115	5,726	2.46%	12,303	5.28%	0	0.00%	215,086	92.27%	0	0.00%
147	00230013	ДЗ Савски Венац, Београд	30	01	134,811	0	0.00%	9,877	7.33%	893	0.66%	124,041	92.01%	0	0.00%
148	00230014	ДЗ Сопот, Београд	30	01	65,749	3,710	5.64%	1,693	2.57%	0	0.00%	60,346	91.78%	0	0.00%
149	00230015	ДЗ Стари град, Београд	30	01	200,864	781	0.39%	17,595	8.76%	0	0.00%	182,488	90.85%	0	0.00%
150	00230016	ДЗ Чукарица, Београд	30	01	363,300	13	0.00%	14,616	4.02%	19	0.01%	348,652	95.97%	0	0.00%

Табела 7. Структура текућих прихода здравствених установа Србије за период I - VI 2017. године ( појединачно по типу установе )

(у 000 дин)

Р.Б.	Шифра установе	Назив установе	Округ	Тип установе	Текући приходи	Донације и трансфери	%	Други приходи	%	Меморан. ставке	%	Трансфери	%	Приходи из буџета	%
					5002	5057		5069		5094		5099		5103	
1	2	3	4	5	6	7	8	9	10	11	12	13	14	15	16
		<b>Домови здравља</b>			<b>20,433,862</b>	<b>710,138</b>	<b>3.48%</b>	<b>1,008,094</b>	<b>4.93%</b>	<b>60,964</b>	<b>0.30%</b>	<b>18,498,521</b>	<b>90.53%</b>	<b>156,145</b>	<b>0.76%</b>
151	00201005	Апотека Суботица	01	02	174,352	430	0.25%	57	0.03%	0	0.00%	173,865	99.72%	0	0.00%
152	00202010	Апотека Зрењанин	02	02	168,367	0	0.00%	1,581	0.94%	0	0.00%	166,786	99.06%	0	0.00%
153	00203010	Апотека Кикинда	03	02	11,142	0	0.00%	0	0.00%	0	0.00%	11,142	100.00%	0	0.00%
154	00203015	Апотека Сента	03	02	36,734	372	1.01%	25	0.07%	283	0.77%	36,054	98.15%	0	0.00%
155	00204014	Апотека Вршац	04	02	69,471	1,401	2.02%	324	0.47%	0	0.00%	67,746	97.52%	0	0.00%
156	00205006	Апотека Сомбор	05	02	103,362	692	0.67%	324	0.31%	609	0.59%	101,737	98.43%	0	0.00%
157	00206024	Апотека Нови Сад	06	02	346,605	0	0.00%	129	0.04%	1,859	0.54%	344,617	99.43%	0	0.00%
158	00206028	Апотека Врбас	06	02	74,719	0	0.00%	943	1.26%	0	0.00%	73,776	98.74%	0	0.00%
159	00207010	Апотека Сремска Митровица	07	02	39,935	0	0.00%	216	0.54%	0	0.00%	15,074	37.75%	24,645	61.71%
160	00208007	Апотека Лозница	08	02	144,591	0	0.00%	1,648	1.14%	0	0.00%	142,943	98.86%	0	0.00%
161	00209003	Апотека Ваљево	09	02	198,275	0	0.00%	1,206	0.61%	0	0.00%	197,069	99.39%	0	0.00%
162	00210003	Апотека Смедеревска Паланка	10	02	44,902	0	0.00%	0	0.00%	90	0.20%	44,812	99.80%	0	0.00%
163	00210004	Апотека Смедерево	10	02	165,251	0	0.00%	2,674	1.62%	1,274	0.77%	161,303	97.61%	0	0.00%
164	00210007	Апотека Велика Плана	10	02	47,244	241	0.51%	95	0.20%	148	0.31%	46,760	98.98%	0	0.00%
165	00211006	Апотека Пожаревац	11	02	241,006	0	0.00%	4,964	2.06%	875	0.36%	235,167	97.58%	0	0.00%
166	00212012	Апотека Крагујевац	12	02	347,665	0	0.00%	17,211	4.95%	0	0.00%	330,454	95.05%	0	0.00%
167	00212013	Апотека Аранђеловац	12	02	58,787	0	0.00%	0	0.00%	0	0.00%	58,787	100.00%	0	0.00%
168	00213010	Апотека Јагодина	13	02	110,757	0	0.00%	7,020	6.34%	0	0.00%	103,737	93.66%	0	0.00%
169	00213015	Апотека Параћин	13	02	54,034	13,183	24.40%	18	0.03%	0	0.00%	40,833	75.57%	0	0.00%
170	00214005	Апотека Бор	14	02	1,769	0	0.00%	0	0.00%	1,452	82.08%	317	17.92%	0	0.00%
171	00215006	Апотека Зајечар	15	02	219,550	0	0.00%	991	0.45%	1,048	0.48%	217,511	99.07%	0	0.00%
172	00216005	Апотека Ужице	16	02	413,140	0	0.00%	4,709	1.14%	841	0.20%	398,775	96.52%	8,815	2.13%
173	00217005	Апотека Чачак	17	02	177,537	0	0.00%	63	0.04%	0	0.00%	177,474	99.96%	0	0.00%
174	00217006	Апотека Горњи Милановац	17	02	50,487	0	0.00%	26	0.05%	0	0.00%	50,461	99.95%	0	0.00%

Табела 7. Структура текућих прихода здравствених установа Србије за период I - VI 2017. године ( појединачно по типу установе )

(у 000 дин)

Р.Б.	Шифра установе	Назив установе	Округ	Тип установе	Текући приходи	Донације и трансфери	%	Други приходи	%	Меморан. ставке	%	Трансфери	%	Приходи из буџета	%
					5002	5057		5069		5094		5099		5103	
1	2	3	4	5	6	7	8	9	10	11	12	13	14	15	16
175	00218008	Апотека Краљево	18	02	261,268	0	0.00%	14,609	5.59%	399	0.15%	246,260	94.26%	0	0.00%
176	00219005	Апотека Крушевац	19	02	248,755	0	0.00%	0	0.00%	614	0.25%	248,141	99.75%	0	0.00%
177	00220022	Апотека Ниш	20	02	487,895	0	0.00%	14,027	2.88%	646	0.13%	473,222	96.99%	0	0.00%
178	00221005	Апотека Прокупље	21	02	164,037	0	0.00%	1,938	1.18%	171	0.10%	161,928	98.71%	0	0.00%
179	00222004	Апотека Пирот	22	02	120,646	0	0.00%	6,463	5.36%	0	0.00%	114,183	94.64%	0	0.00%
180	00223004	Апотека Лесковац	23	02	75,258	0	0.00%	0	0.00%	0	0.00%	75,258	100.00%	0	0.00%
181	00224007	Апотека Врање	24	02	100,207	10,950	10.93%	375	0.37%	0	0.00%	88,882	88.70%	0	0.00%
182	00224011	Апотека Бујановац	24	02	57,405	350	0.61%	97	0.17%	0	0.00%	56,958	99.22%	0	0.00%
183	00225007	Апотека Приштина	25	02	2,449	0	0.00%	0	0.00%	0	0.00%	2,449	100.00%	0	0.00%
184	00225011	Апотека Призрен	25	02	3,816	0	0.00%	0	0.00%	0	0.00%	3,816	100.00%	0	0.00%
185	00225016	Апотека Пећ	25	02	1,335	0	0.00%	0	0.00%	0	0.00%	1,335	100.00%	0	0.00%
186	00228003	Апотека Косовска Митровица	28	02	48,431	0	0.00%	0	0.00%	2,852	5.89%	45,579	94.11%	0	0.00%
187	00229001	Апотека Гњилане	29	02	18,781	0	0.00%	0	0.00%	472	2.51%	18,309	97.49%	0	0.00%
188	00230052	Апотека Београд	30	02	2,059,834	0	0.00%	18,768	0.91%	10,285	0.50%	2,030,781	98.59%	0	0.00%
		<b>Апотеке</b>			<b>6,949,799</b>	<b>27,619</b>	<b>0.40%</b>	<b>100,501</b>	<b>1.45%</b>	<b>23,918</b>	<b>0.34%</b>	<b>6,764,301</b>	<b>97.33%</b>	<b>33,460</b>	<b>0.48%</b>
189	00201007	ОБ Суботица	01	03	870,783	2,832	0.33%	18,971	2.18%	1,683	0.19%	844,104	96.94%	3,193	0.37%
190	00202012	ОБ Зрењанин	02	03	786,289	0	0.00%	8,393	1.07%	31	0.00%	777,865	98.93%	0	0.00%
191	00203012	ОБ Кикинда	03	03	382,668	0	0.00%	9,227	2.41%	21	0.01%	373,420	97.58%	0	0.00%
192	00203014	ОБ Сента	03	03	256,752	0	0.00%	5,424	2.11%	308	0.12%	251,020	97.77%	0	0.00%
193	00204016	ОБ Вршац	04	03	365,270	0	0.00%	5,468	1.50%	0	0.00%	339,259	92.88%	20,543	5.62%
194	00204018	ОБ Панчево	04	03	832,587	0	0.00%	23,890	2.87%	237	0.03%	801,584	96.28%	6,876	0.83%
195	00205008	ОБ Сомбор	05	03	845,187	0	0.00%	10,320	1.22%	349	0.04%	834,518	98.74%	0	0.00%
196	00206027	ОБ Врбас	06	03	395,523	0	0.00%	4,769	1.21%	399	0.10%	390,355	98.69%	0	0.00%
197	00207013	ОБ Сремска Митровица	07	03	689,142	0	0.00%	17,567	2.55%	9	0.00%	671,566	97.45%	0	0.00%
198	00208009	ОБ Шабац	08	03	779,439	0	0.00%	18,312	2.35%	0	0.00%	760,407	97.56%	720	0.09%

Табела 7. Структура текућих прихода здравствених установа Србије за период I - VI 2017. године ( појединачно по типу установе )

(у 000 дин)

Р.Б.	Шифра установе	Назив установе	Округ	Тип установе	Текући приходи	Донације и трансфери	%	Други приходи	%	Меморан. ставке	%	Трансфери	%	Приходи из буџета	%
					5002	5057		5069		5094		5099		5103	
1	2	3	4	5	6	7	8	9	10	11	12	13	14	15	16
199	00208016	ОБ Лозница	08	03	561,752	0	0.00%	10,680	1.90%	196	0.03%	531,046	94.53%	19,830	3.53%
200	00209011	ОБ Ваљево	09	03	894,694	4,176	0.47%	26,999	3.02%	59	0.01%	863,460	96.51%	0	0.00%
201	00210002	ОБ "Стефан Високи" Смедеревска Паланка	10	03	382,694	0	0.00%	6,695	1.75%	295	0.08%	372,023	97.21%	3,681	0.96%
202	00210008	ОБ Смедерево	10	03	556,351	0	0.00%	17,205	3.09%	281	0.05%	538,138	96.73%	727	0.13%
203	00211012	ОБ Пожаревац	11	03	657,497	0	0.00%	18,139	2.76%	1,883	0.29%	635,549	96.66%	1,926	0.29%
204	00211014	ОБ Петровац на Млави	11	03	173,393	0	0.00%	4,139	2.39%	0	0.00%	163,528	94.31%	5,726	3.30%
205	00213009	ОБ Јагодина	13	03	397,235	0	0.00%	7,843	1.97%	323	0.08%	389,069	97.94%	0	0.00%
206	00213012	ОБ Ћуприја	13	03	580,951	0	0.00%	12,881	2.22%	31	0.01%	567,312	97.65%	727	0.13%
207	00213016	ОБ Параћин	13	03	232,632	0	0.00%	6,540	2.81%	205	0.09%	224,487	96.50%	1,400	0.60%
208	00214007	ОБ Мајдампек	14	03	63,003	0	0.00%	693	1.10%	587	0.93%	61,350	97.38%	373	0.59%
209	00214009	ОБ Бор	14	03	420,497	0	0.00%	6,955	1.65%	4,119	0.98%	403,473	95.95%	5,950	1.41%
210	00217008	ОБ Горњи Милановац	17	03	228,139	0	0.00%	11,303	4.95%	19	0.01%	215,987	94.67%	830	0.36%
211	00217012	ОБ Чачак	17	03	683,628	0	0.00%	9,793	1.43%	1,433	0.21%	662,138	96.86%	10,264	1.50%
212	00218013	ОБ Нови Пазар	18	03	454,946	0	0.00%	4,910	1.08%	96	0.02%	443,798	97.55%	6,142	1.35%
213	00218015	ОБ Краљево	18	03	727,695	0	0.00%	13,550	1.86%	494	0.07%	712,821	97.96%	830	0.11%
214	00219012	ОБ Крушевац	19	03	797,449	0	0.00%	15,220	1.91%	0	0.00%	773,151	96.95%	9,078	1.14%
215	00220026	ОБ Алексинац	20	03	182,741	0	0.00%	4,010	2.19%	160	0.09%	175,789	96.20%	2,782	1.52%
216	00221008	ОБ Прокупље	21	03	431,105	0	0.00%	11,270	2.61%	1,392	0.32%	417,750	96.90%	693	0.16%
217	00222008	ОБ Пирот	22	03	444,492	0	0.00%	6,588	1.48%	0	0.00%	436,955	98.30%	949	0.21%
218	00223009	ОБ Лесковац	23	03	861,868	0	0.00%	6,912	0.80%	0	0.00%	853,756	99.06%	1,200	0.14%
		<b>Опште болнице</b>			<b>15,936,402</b>	<b>7,008</b>	<b>0.04%</b>	<b>324,666</b>	<b>2.04%</b>	<b>14,610</b>	<b>0.09%</b>	<b>15,485,678</b>	<b>97.17%</b>	<b>104,440</b>	<b>0.66%</b>
219	00202007	СБ за рехабилитацију Меленци	02	04	129,408	0	0.00%	24,679	19.07%	220	0.17%	104,509	80.76%	0	0.00%
220	00202008	СБ за плућне болести Зрењанин	02	04	72,732	0	0.00%	1,845	2.54%	0	0.00%	67,891	93.34%	2,996	4.12%
221	00203007	СБ за психијатријске болести Нови Кнежевац	03	04	144,447	0	0.00%	29,876	20.68%	132	0.09%	114,439	79.23%	0	0.00%
222	00203008	СБ за рехабилитацију Бања Кањижа	03	04	106,226	0	0.00%	55,399	52.15%	1,581	1.49%	48,392	45.56%	854	0.80%

Табела 7. Структура текућих прихода здравствених установа Србије за период I - VI 2017. године ( појединачно по типу установе )

(у 000 дин)

Р.Б.	Шифра установе	Назив установе	Округ	Тип установе	Текући приходи	Донације и трансфери	%	Други приходи	%	Меморан. ставке	%	Трансфери	%	Приходи из буџета	%
					5002	5057		5069		5094		5099		5103	
1	2	3	4	5	6	7	8	9	10	11	12	13	14	15	16
223	00204009	СБ за плућне болести Бела Црква	04	04	76,007	0	0.00%	2,109	2.77%	83	0.11%	69,424	91.34%	4,391	5.78%
224	00204010	СБ за психијатријске болести Вршац	04	04	331,868	0	0.00%	80,131	24.15%	0	0.00%	251,737	75.85%	0	0.00%
225	00204011	СБ за психијатријске болести Ковин	04	04	284,283	0	0.00%	28,288	9.95%	0	0.00%	255,995	90.05%	0	0.00%
226	00205009	СБ за рехабилитацију Апатин	05	04	63,205	0	0.00%	31,607	50.01%	175	0.28%	31,423	49.72%	0	0.00%
227	00206013	СБ за реуматске болести Нови Сад	06	04	135,391	0	0.00%	3,055	2.26%	2	0.00%	132,334	97.74%	0	0.00%
228	00207007	СБ за неуролошка и посттрауматска стања Стари Сланкамен	07	04	174,251	0	0.00%	11,708	6.72%	0	0.00%	162,543	93.28%	0	0.00%
229	00207009	СБ за рехабилитацију Врдник	07	04	123,558	0	0.00%	87,050	70.45%	0	0.00%	36,508	29.55%	0	0.00%
230	00208005	СБ за рехабилитацију Бања Ковиљача	08	04	286,784	0	0.00%	199,129	69.44%	0	0.00%	87,655	30.56%	0	0.00%
231	00212009	СБ за рехабилитацију "Буковичка Бања", Аранђеловац	12	04	60,742	0	0.00%	7,657	12.61%	241	0.40%	52,844	87.00%	0	0.00%
232	00215004	СБ за рехабилитацију "Гамзиград" Зајечар	15	04	79,542	0	0.00%	23,258	29.24%	0	0.00%	56,284	70.76%	0	0.00%
233	00216003	СБ за болести штитасте жлезде и болести метаболизма "Златибор" Чајетина	16	04	143,191	0	0.00%	86,642	60.51%	102	0.07%	56,447	39.42%	0	0.00%
234	00217003	СБ за рехабилитацију Ивањица	17	04	62,045	0	0.00%	19,617	31.62%	909	1.47%	41,519	66.92%	0	0.00%
235	00218005	СБ за прогресивне мишићне и неуромишићне болести Нови Пазар	18	04	89,914	0	0.00%	9,449	10.51%	0	0.00%	74,852	83.25%	5,613	6.24%
236	00218006	СБ за лечење и рехабилитацију "Меркур" Врњачка Бања	18	04	313,613	0	0.00%	175,007	55.80%	5,262	1.68%	133,344	42.52%	0	0.00%
237	00218007	СБ за рехабилитацију "Агенс" Матарушка Бања, Краљево	18	04	68,394	0	0.00%	11,976	17.51%	580	0.85%	55,838	81.64%	0	0.00%
238	00218011	СБ за интерне болести Врњачка Бања	18	04	45,062	0	0.00%	685	1.52%	0	0.00%	44,377	98.48%	0	0.00%
239	00219003	СБ за рехабилитацију "Рибарска Бања", Крушевац	19	04	269,767	0	0.00%	151,235	56.06%	0	0.00%	118,532	43.94%	0	0.00%
240	00220009	СБ за психијатријске болести "Горња Топоница", Ниш	20	04	380,468	2,016	0.53%	13,182	3.46%	58	0.02%	304,270	79.97%	60,942	16.02%
241	00220010	СБ за неспецифичне плућне болести "Сокобања", Сокобања	20	04	148,480	0	0.00%	16,233	10.93%	1,879	1.27%	130,368	87.80%	0	0.00%
242	00220011	СБ за плућне болести "Озрен" Сокобања	20	04	89,769	0	0.00%	893	0.99%	64	0.07%	87,410	97.37%	1,402	1.56%
243	00223006	СБ за рехабилитацију "Гејзер" Сијеринска Бања, Медвеђа	23	04	44,632	0	0.00%	29,587	66.29%	175	0.39%	14,870	33.32%	0	0.00%
244	00224003	СБ за плућне болести Сурдулица	24	04	52,418	0	0.00%	313	0.60%	0	0.00%	51,345	97.95%	760	1.45%
245	00224004	СБ за рехабилитацију Бујановац	24	04	27,215	0	0.00%	14,646	53.82%	0	0.00%	12,569	46.18%	0	0.00%
246	00224005	СБ за рехабилитацију "Врањска Бања" Врање	24	04	25,120	0	0.00%	14,671	58.40%	0	0.00%	10,449	41.60%	0	0.00%
247	00225014	СБ за плућне болести Пећ	25	04	6,295	0	0.00%	0	0.00%	0	0.00%	6,295	100.00%	0	0.00%

Табела 7. Структура текућих прихода здравствених установа Србије за период I - VI 2017. године ( појединачно по типу установе )

(у 000 дин)

Р.Б.	Шифра установе	Назив установе	Округ	Тип установе	Текући приходи	Донације и трансфери	%	Други приходи	%	Меморан. ставке	%	Трансфери	%	Приходи из буџета	%
					5002	5057		5069		5094		5099		5103	
1	2	3	4	5	6	7	8	9	10	11	12	13	14	15	16
248	00225017	СБ за рехабилитацију Исток	25	04	7,295	0	0.00%	0	0.00%	0	0.00%	7,295	100.00%	0	0.00%
249	00230017	СБ за интерне болести Младеновац	30	04	115,826	0	0.00%	231	0.20%	707	0.61%	114,184	98.58%	704	0.61%
250	00230018	СБ за церебралну парализу и развојну неурологију Београд	30	04	94,605	20	0.02%	3,703	3.91%	0	0.00%	90,882	96.06%	0	0.00%
251	00230020	СБ за цереброваскуларне болести "Свети Сава" Београд	30	04	519,319	0	0.00%	51,384	9.89%	0	0.00%	451,850	87.01%	16,085	3.10%
252	00230026	СБ за ендемску нефропатију Лазаревац, Београд	30	04	97,380	0	0.00%	1,245	1.28%	0	0.00%	95,756	98.33%	379	0.39%
253	00230030	СБ за рехабилитацију и ортопедску протетику Београд	30	04	107,543	0	0.00%	3,566	3.32%	0	0.00%	94,992	88.33%	8,985	8.35%
254	00230032	СБ за болести зависности Београд	30	04	98,781	0	0.00%	1,148	1.16%	542	0.55%	86,553	87.62%	10,538	10.67%
255	00230035	СБ за психијатријске болести "ДР Лаза Лазаревић" Београд	30	04	380,058	0	0.00%	21,811	5.74%	0	0.00%	357,028	93.94%	1,219	0.32%
		<b>Специјалне болнице</b>			<b>5,255,634</b>	<b>2,036</b>	<b>0.04%</b>	<b>1,213,015</b>	<b>23.08%</b>	<b>12,712</b>	<b>0.24%</b>	<b>3,913,003</b>	<b>74.45%</b>	<b>114,868</b>	<b>2.19%</b>
256	00206012	Завод за трансфузију крви Војводине Нови Сад	06	05	116,681	0	0.00%	85,746	73.49%	396	0.34%	21,335	18.28%	9,204	7.89%
257	00206021	Завод за здравствену заштиту радника Нови Сад	06	05	40,809	0	0.00%	29,995	73.50%	59	0.14%	10,755	26.35%	0	0.00%
258	00206022	Завод за здравствену заштиту студената Нови Сад	06	05	41,721	1,126	2.70%	1,834	4.40%	0	0.00%	38,761	92.91%	0	0.00%
259	00206023	Завод за антирабичну заштиту Нови сад	06	05	23,136	0	0.00%	10,772	46.56%	0	0.00%	11,461	49.54%	903	3.90%
260	00206025	Завод за ХМП Нови Сад	06	05	161,890	3,768	2.33%	7,374	4.55%	0	0.00%	150,748	93.12%	0	0.00%
261	00212008	Завод за стоматологију Крагујевац	12	05	74,332	3,165	4.26%	5,577	7.50%	0	0.00%	65,590	88.24%	0	0.00%
262	00212014	Завод за ХМП Крагујевац	12	05	92,051	235	0.26%	2,223	2.41%	0	0.00%	89,593	97.33%	0	0.00%
263	00220012	Завод за ХМП Ниш	20	05	157,946	3,447	2.18%	2,560	1.62%	108	0.07%	151,792	96.10%	39	0.02%
264	00220013	Завод за здравствену заштиту радника Ниш	20	05	126,530	0	0.00%	23,356	18.46%	792	0.63%	101,335	80.09%	1,047	0.83%
265	00220014	Завод за здравствену заштиту студената Ниш	20	05	22,880	0	0.00%	458	2.00%	97	0.42%	22,325	97.57%	0	0.00%
266	00220015	Завод за плућне болести и туберкулозу Ниш	20	05	24,507	0	0.00%	639	2.61%	0	0.00%	23,868	97.39%	0	0.00%
267	00220016	Завод за трансфузију крви Ниш	20	05	109,543	0	0.00%	62,492	57.05%	583	0.53%	45,069	41.14%	1,399	1.28%
268	00220017	Завод за судску медицину Ниш	20	05	41,250	0	0.00%	16,169	39.20%	72	0.17%	25,009	60.63%	0	0.00%
269	00230021	Градски завод за ХМП Београд	30	05	512,811	0	0.00%	14,158	2.76%	547	0.11%	498,106	97.13%	0	0.00%
270	00230022	Градски завод за кожно-венеричне болести Београд	30	05	41,951	5	0.01%	6,114	14.57%	0	0.00%	35,832	85.41%	0	0.00%
271	00230023	Градски завод за геронтологију	30	05	120,963	0	0.00%	2,630	2.17%	0	0.00%	118,333	97.83%	0	0.00%

Табела 7. Структура текућих прихода здравствених установа Србије за период I - VI 2017. године ( појединачно по типу установе )

(у 000 дин)

Р.Б.	Шифра установе	Назив установе	Округ	Тип установе	Текући приходи	Донације и трансфери	%	Други приходи	%	Меморан. ставке	%	Трансфери	%	Приходи из буџета	%
					5002	5057		5069		5094		5099		5103	
1	2	3	4	5	6	7	8	9	10	11	12	13	14	15	16
272	00230025	Градски завод за плућне болести и турбекулозу Београд	30	05	93,627	112	0.12%	5,502	5.88%	0	0.00%	87,639	93.60%	374	0.40%
273	00230027	Завод за здравствену заштиту студената Београд	30	05	98,508	0	0.00%	9,192	9.33%	0	0.00%	89,316	90.67%	0	0.00%
274	00230028	Завод за здравствену заштиту радника МУП-а Београд	30	05	105,685	0	0.00%	35,524	33.61%	258	0.24%	69,903	66.14%	0	0.00%
275	00230033	Завод за психофизиолошке поремећаје и говорну патологију Београд	30	05	53,160	0	0.00%	4,507	8.48%	0	0.00%	47,949	90.20%	704	1.32%
276	00312001	Завод за здравствену заштиту радника Крагујевац	12	05	109,713	0	0.00%	18,108	16.50%	0	0.00%	91,605	83.50%	0	0.00%
		<b>Заводи</b>			<b>2,169,694</b>	<b>11,858</b>	<b>0.55%</b>	<b>344,930</b>	<b>15.90%</b>	<b>2,912</b>	<b>0.13%</b>	<b>1,796,324</b>	<b>82.79%</b>	<b>13,670</b>	<b>0.63%</b>
277	00201004	ЗЈЗ Суботица	01	06	80,067	0	0.00%	51,267	64.03%	492	0.61%	15,375	19.20%	12,933	16.15%
278	00202009	ЗЈЗ Зрењанин	02	06	57,964	0	0.00%	35,995	62.10%	83	0.14%	12,315	21.25%	9,571	16.51%
279	00203009	ЗЈЗ Кикинда	03	06	42,142	0	0.00%	18,445	43.77%	0	0.00%	11,085	26.30%	12,612	29.93%
280	00204012	ЗЈЗ Панчево	04	06	77,623	0	0.00%	45,128	58.14%	0	0.00%	18,740	24.14%	13,755	17.72%
281	00205005	ЗЈЗ Сомбор	05	06	48,282	0	0.00%	23,007	47.65%	176	0.36%	16,799	34.79%	8,300	17.19%
282	00206014	ИЗЈЗ Војводине Нови Сад	06	06	242,996	0	0.00%	112,388	46.25%	601	0.25%	97,554	40.15%	32,453	13.36%
283	00207008	ЗЈЗ Сремска Митровица	07	06	70,481	0	0.00%	39,328	55.80%	0	0.00%	18,556	26.33%	12,597	17.87%
284	00208006	ЗЈЗ Шабац	08	06	72,738	0	0.00%	42,001	57.74%	0	0.00%	17,108	23.52%	13,629	18.74%
285	00209005	ЗЈЗ Ваљево	09	06	48,112	0	0.00%	23,828	49.53%	0	0.00%	15,376	31.96%	8,908	18.52%
286	00211005	ЗЈЗ Пожаревац	11	06	94,913	0	0.00%	52,685	55.51%	344	0.36%	25,064	26.41%	16,820	17.72%
287	00212011	ИЗЈЗ Крагујевац	12	06	118,669	0	0.00%	73,704	62.11%	0	0.00%	30,525	25.72%	14,440	12.17%
288	00213005	ЗЈЗ Ђуприја	13	06	63,172	0	0.00%	27,939	44.23%	0	0.00%	23,935	37.89%	11,298	17.88%
289	00215005	ЗЈЗ Зајечар	15	06	76,644	0	0.00%	36,696	47.88%	372	0.49%	24,922	32.52%	14,654	19.12%
290	00216004	ЗЈЗ Ужице	16	06	83,985	0	0.00%	46,572	55.45%	0	0.00%	21,683	25.82%	15,730	18.73%
291	00217004	ЗЈЗ Чачак	17	06	70,628	0	0.00%	40,228	56.96%	146	0.21%	19,461	27.55%	10,793	15.28%
292	00218004	ЗЈЗ Краљево	18	06	77,264	0	0.00%	37,021	47.91%	0	0.00%	32,763	42.40%	7,480	9.68%
293	00218016	ЗЈЗ Нови Пазар	18	06	27,143	78	0.29%	4,565	16.82%	0	0.00%	17,777	65.49%	4,723	17.40%
294	00219004	ЗЈЗ Крушевац	19	06	51,906	0	0.00%	25,055	48.27%	368	0.71%	15,407	29.68%	11,076	21.34%
295	00220021	ИЗЈЗ Ниш	20	06	166,443	0	0.00%	69,894	41.99%	108	0.06%	71,949	43.23%	24,492	14.71%

Табела 7. Структура текућих прихода здравствених установа Србије за период I - VI 2017. године ( појединачно по типу установе )

(у 000 дин)

Р.Б.	Шифра установе	Назив установе	Округ	Тип установе	Текући приходи	Донације и трансфери	%	Други приходи	%	Меморан. ставке	%	Трансфери	%	Приходи из буџета	%
					5002	5057		5069		5094		5099		5103	
1	2	3	4	5	6	7	8	9	10	11	12	13	14	15	16
296	00222003	ЗЈЗ Пирот	22	06	29,511	0	0.00%	11,514	39.02%	174	0.59%	11,063	37.49%	6,760	22.91%
297	00223003	ЗЈЗ Лесковац	23	06	56,477	0	0.00%	24,923	44.13%	0	0.00%	21,411	37.91%	10,143	17.96%
298	00224006	ЗЈЗ Врање	24	06	69,103	0	0.00%	33,742	48.83%	0	0.00%	23,644	34.22%	11,717	16.96%
299	00228004	ЗЈЗ Косовска Митровица	28	06	86,875	500	0.58%	6,031	6.94%	4,033	4.64%	64,098	73.78%	12,213	14.06%
300	00230024	ГЗЈЗ Београд	30	06	430,679	0	0.00%	288,513	66.99%	2,064	0.48%	81,904	19.02%	58,198	13.51%
301	00230053	ИЗЈЗ Србије "Др Милан Јовановић Батут" Београд	30	06	461,001	2,585	0.56%	39,179	8.50%	426	0.09%	345,196	74.88%	73,615	15.97%
		<b>Заводи за јавно здравље</b>			<b>2,704,818</b>	<b>3,163</b>	<b>0.12%</b>	<b>1,209,648</b>	<b>44.72%</b>	<b>9,387</b>	<b>0.35%</b>	<b>1,053,710</b>	<b>38.96%</b>	<b>428,910</b>	<b>15.86%</b>
302	00212007	ЗЦ Аранђеловац	12	08	327,599	581	0.18%	8,993	2.75%	2,650	0.81%	314,648	96.05%	727	0.22%
303	00214002	ЗЦ Неготин	14	08	326,027	0	0.00%	15,704	4.82%	1,457	0.45%	301,041	92.34%	7,825	2.40%
304	00214003	ЗЦ Кладово	14	08	251,370	0	0.00%	12,411	4.94%	1,288	0.51%	232,162	92.36%	5,509	2.19%
305	00215002	ЗЦ Књажевац	15	08	213,184	0	0.00%	1,771	0.83%	4,714	2.21%	206,699	96.96%	0	0.00%
306	00215003	ЗЦ Зајечар	15	08	614,271	0	0.00%	10,272	1.67%	4,836	0.79%	585,158	95.26%	14,005	2.28%
307	00216001	ЗЦ Ужице	16	08	2,248,643	0	0.00%	36,968	1.64%	9,891	0.44%	2,200,002	97.84%	1,782	0.08%
308	00224001	ЗЦ Врање	24	08	799,606	1,203	0.15%	12,972	1.62%	556	0.07%	784,875	98.16%	0	0.00%
309	00224002	ЗЦ Сурдулица	24	08	176,648	0	0.00%	2,138	1.21%	64	0.04%	174,446	98.75%	0	0.00%
310	00225008	ЗЦ Призрен	25	08	59,797	0	0.00%	0	0.00%	0	0.00%	59,797	100.00%	0	0.00%
311	00225013	ЗЦ Пећ	25	08	45,568	0	0.00%	0	0.00%	0	0.00%	45,568	100.00%	0	0.00%
312	00225015	ЗЦ Ђаковица	25	08	6,638	0	0.00%	0	0.00%	0	0.00%	6,638	100.00%	0	0.00%
313	00228002	ЗЦ Косовска Митровица	28	08	1,003,431	0	0.00%	5,134	0.51%	32,395	3.23%	963,033	95.97%	2,869	0.29%
314	00229002	ЗЦ Гњилане	29	08	187,192	0	0.00%	388	0.21%	333	0.18%	186,471	99.61%	0	0.00%
		<b>Здравствени центри</b>			<b>6,259,974</b>	<b>1,784</b>	<b>0.03%</b>	<b>106,751</b>	<b>1.71%</b>	<b>58,184</b>	<b>0.93%</b>	<b>6,060,538</b>	<b>96.81%</b>	<b>32,717</b>	<b>0.52%</b>
315	00206019	Клиника за стоматологију Војводине, Нови Сад	06	09	52,672	0	0.00%	12,547	23.82%	0	0.00%	40,111	76.15%	14	0.03%
316	00220020	Клиника за стоматологију Ниш	20	09	100,413	0	0.00%	15,276	15.21%	0	0.00%	81,810	81.47%	3,327	3.31%
317	00230042	Клиника за рехабилитацију "Др Мирослав Зотовић" Београд	30	09	164,033	0	0.00%	15,192	9.26%	1,297	0.79%	146,182	89.12%	1,362	0.83%
318	00230043	Клиника за неурологију и психијатрију за децу и омладину Београд	30	09	95,764	0	0.00%	5,623	5.87%	0	0.00%	88,000	91.89%	2,141	2.24%

Табела 7. Структура текућих прихода здравствених установа Србије за период I - VI 2017. године ( појединачно по типу установе )

(у 000 дин)

Р.Б.	Шифра установе	Назив установе	Округ	Тип установе	Текући приходи	Донације и трансфери	%	Други приходи	%	Меморан. ставке	%	Трансфери	%	Приходи из буџета	%
					5002	5057		5069		5094		5099		5103	
1	2	3	4	5	6	7	8	9	10	11	12	13	14	15	16
319	00230044	Универзитетска дечја клиника Београд	30	09	687,372	10,346	1.51%	81,133	11.80%	975	0.14%	590,304	85.88%	4,614	0.67%
320	00230045	Гинеколошко-акушерска клиника Београд	30	09	638,746	0	0.00%	64,201	10.05%	0	0.00%	572,399	89.61%	2,146	0.34%
		<b>Клинике</b>			<b>1,739,000</b>	<b>10,346</b>	<b>0.59%</b>	<b>193,972</b>	<b>11.15%</b>	<b>2,272</b>	<b>0.13%</b>	<b>1,518,806</b>	<b>87.34%</b>	<b>13,604</b>	<b>0.78%</b>
321	00206015	Институт за онкологију Војводине, С. Каменица	06	10	1,005,928	0	0.00%	15,969	1.59%	0	0.00%	980,466	97.47%	9,493	0.94%
322	00206016	Институт за плућне болести Војводине, С. Каменица	06	10	609,581	0	0.00%	50,518	8.29%	0	0.00%	551,427	90.46%	7,636	1.25%
323	00206017	Институт за кардиоваскуларне болести Војводине, С. Каменица	06	10	830,436	0	0.00%	40,264	4.85%	1,424	0.17%	787,494	94.83%	1,254	0.15%
324	00206018	Институт за здравствену заштиту деце и омладине Војводине, Н. Сад	06	10	616,989	0	0.00%	3,911	0.63%	0	0.00%	605,488	98.14%	7,590	1.23%
325	00220018	Институт за лечење и рехабилитацију "Нишка Бања" Ниш	20	10	394,101	0	0.00%	57,461	14.58%	1,124	0.29%	335,516	85.13%	0	0.00%
326	00230019	Институт за неонатологију Београд	30	10	205,719	0	0.00%	11,295	5.49%	57	0.03%	192,974	93.80%	1,393	0.68%
327	00230031	Институт за трансфузију крви Србије Београд	30	10	282,770	0	0.00%	216,706	76.64%	1,814	0.64%	64,250	22.72%	0	0.00%
328	00230034	Институт за ортопедско-хирушке болести "Бањица" Београд	30	10	742,106	0	0.00%	77,967	10.51%	26	0.00%	662,469	89.27%	1,644	0.22%
329	00230036	Институт за кардиоваскуларне болести "Дедиње" Београд	30	10	1,014,835	0	0.00%	189,779	18.70%	3,101	0.31%	820,760	80.88%	1,195	0.12%
330	00230037	Институт за здравствену заштиту мајке и детета Србије "Др Вукан Чупић" Београд	30	10	1,060,847	0	0.00%	112,810	10.63%	21	0.00%	938,097	88.43%	9,919	0.94%
331	00230038	Институт за ментално здравље Београд	30	10	187,944	0	0.00%	12,345	6.57%	1,020	0.54%	173,601	92.37%	978	0.52%
332	00230039	Институт за онкологију и радиологију Србије Београд	30	10	1,458,703	0	0.00%	50,188	3.44%	0	0.00%	1,330,258	91.19%	78,257	5.36%
333	00230040	Институт за реуматологију Београд	30	10	532,508	0	0.00%	21,206	3.98%	1,463	0.27%	509,435	95.67%	404	0.08%
334	00230041	Институт за рехабилитацију Београд	30	10	325,800	0	0.00%	64,043	19.66%	572	0.18%	260,011	79.81%	1,174	0.36%
335	00230057	Институт за медицину рада Србије "Др Драгомир Карајовић" Београд	30	10	86,368	0	0.00%	33,858	39.20%	103	0.12%	51,233	59.32%	1,174	1.36%
		<b>Институти</b>			<b>9,354,635</b>	<b>0</b>	<b>0.00%</b>	<b>958,320</b>	<b>10.24%</b>	<b>10,725</b>	<b>0.11%</b>	<b>8,263,479</b>	<b>88.34%</b>	<b>122,111</b>	<b>1.31%</b>
336	00225006	КБЦ Приштина	25	11	410,558	0	0.00%	2,181	0.53%	9,609	2.34%	398,768	97.13%	0	0.00%
337	00230047	КБЦ "Бежанијска коса" Београд	30	11	915,581	0	0.00%	64,084	7.00%	0	0.00%	821,148	89.69%	30,349	3.31%
338	00230048	КБЦ "Др Драгиша Мишовић - Дедиње" Београд	30	11	801,941	0	0.00%	22,461	2.80%	776	0.10%	778,704	97.10%	0	0.00%
339	00230049	КБЦ Земун Београд	30	11	1,039,512	0	0.00%	23,399	2.25%	0	0.00%	1,011,342	97.29%	4,771	0.46%
340	00230050	КБЦ Звездара Београд	30	11	1,283,578	0	0.00%	40,089	3.12%	66	0.01%	1,241,779	96.74%	1,644	0.13%
		<b>КБЦ</b>			<b>4,451,170</b>	<b>0</b>	<b>0.00%</b>	<b>152,214</b>	<b>3.42%</b>	<b>10,451</b>	<b>0.23%</b>	<b>4,251,741</b>	<b>95.52%</b>	<b>36,764</b>	<b>0.83%</b>

Табела 7. Структура текућих прихода здравствених установа Србије за период I - VI 2017. године ( појединачно по типу установе )

(у 000 дин)

Р.Б.	Шифра установе	Назив установе	Округ	Тип установе	Текући приходи	Донације и трансфери	%	Други приходи	%	Меморан. ставке	%	Трансфери	%	Приходи из буџета	%
					5002	5057		5069		5094		5099		5103	
1	2	3	4	5	6	7	8	9	10	11	12	13	14	15	16
341	00206020	КЦ Војводине, Нови Сад	06	12	3,161,481	0	0.00%	74,805	2.37%	378	0.01%	3,052,531	96.55%	33,767	1.07%
342	00212010	КЦ Крагујевац	12	12	2,313,889	0	0.00%	83,888	3.63%	4,483	0.19%	2,210,077	95.51%	15,441	0.67%
343	00220019	КЦ Ниш	20	12	4,173,177	0	0.00%	93,521	2.24%	399	0.01%	2,868,645	68.74%	1,210,612	29.01%
344	00230051	КЦ Србије Београд	30	12	7,912,025	282	0.00%	612,353	7.74%	179	0.00%	7,238,503	91.49%	60,708	0.77%
		<b>КЦ</b>			<b>17,560,572</b>	<b>282</b>	<b>0.00%</b>	<b>864,567</b>	<b>4.92%</b>	<b>5,439</b>	<b>0.03%</b>	<b>15,369,756</b>	<b>87.52%</b>	<b>1,320,528</b>	<b>7.52%</b>
345	00230054	Институт за вирусологију, вакцине и серуме "Торлак"	30	13	447,663	0	0.00%	52,432	11.71%	5,571	1.24%	368,955	82.42%	20,705	4.63%
		<b>Торлак</b>			<b>447,663</b>	<b>0</b>	<b>0.00%</b>	<b>52,432</b>	<b>11.71%</b>	<b>5,571</b>	<b>1.24%</b>	<b>368,955</b>	<b>82.42%</b>	<b>20,705</b>	<b>4.63%</b>
346	00330900	Завод за биоциде и медицинску екологију	30	14	93,041	482	0.52%	92,059	98.94%	0	0.00%	0	0.00%	500	0.54%
		<b>Завод за биоциде</b>			<b>93,041</b>	<b>482</b>	<b>0.52%</b>	<b>92,059</b>	<b>98.94%</b>	<b>0</b>	<b>0.00%</b>	<b>0</b>	<b>0.00%</b>	<b>500</b>	<b>0.54%</b>
		<b>УКУПНО</b>			<b>93,356,264</b>	<b>774,716</b>	<b>0.83%</b>	<b>6,621,169</b>	<b>7.09%</b>	<b>217,145</b>	<b>0.23%</b>	<b>83,344,812</b>	<b>89.28%</b>	<b>2,398,422</b>	<b>2.57%</b>

Табела 8. Структура текућих расхода здравствених установа Србије за период I - VI 2017. године ( по окрузима )

(у 000 дин)

Р.Б.	Назив установе	ТЕКУЋИ РАСХОДИ	БРУТО ПЛАТЕ	%	УСЛУГЕ И РОБА	%	Амортиза ција	%	Трошкови задуживања	%	Субвенције	%	Донације дотације трансфери	%	Социјално осигурање и социјална заштита	ОСТАЛИ РАСХОДИ	%	
		5173	5174		5196		5241		5256		5280		5293		5309		5324	
1	2	3	4	5	6	7	8	9	10	11	12	13	14	15	16	17	18	19
1	Севернобачки управни округ	1.735.005	1.032.306	59.50%	695.716	40.10%	0	0.00%	1.282	0.07%	0	0.00%	425	0.02%	0	0.00%	5.276	0.30%
2	Средњобанатски управни округ	1.858.605	1.151.355	61.95%	694.834	37.38%	0	0.00%	1.376	0.07%	0	0.00%	1.457	0.08%	0	0.00%	9.583	0.52%
3	Севернобанатски управни округ	1.428.543	953.055	66.72%	469.086	32.84%	0	0.00%	1.759	0.12%	0	0.00%	1.441	0.10%	0	0.00%	3.202	0.22%
4	Јужнобанатски управни округ	2.910.817	1.910.487	65.63%	982.875	33.77%	0	0.00%	5.058	0.17%	0	0.00%	4.385	0.15%	0	0.00%	8.012	0.28%
5	Западнобачки управни округ	1.718.868	1.081.681	62.93%	616.537	35.87%	0	0.00%	955	0.06%	0	0.00%	342	0.02%	0	0.00%	19.353	1.13%
6	Јужнобачки управни округ	9.634.833	4.701.692	48.80%	4.886.573	50.72%	0	0.00%	5.189	0.05%	0	0.00%	6.092	0.06%	0	0.00%	35.287	0.37%
7	Сремски управни округ	2.350.743	1.425.290	60.63%	893.972	38.03%	0	0.00%	5.225	0.22%	0	0.00%	796	0.03%	0	0.00%	25.460	1.08%
8	Мачвански управни округ	2.637.432	1.651.423	62.61%	969.962	36.78%	0	0.00%	6	0.00%	0	0.00%	5.203	0.20%	0	0.00%	10.838	0.41%
9	Колубарски управни округ	1.625.775	958.937	58.98%	657.074	40.42%	0	0.00%	2.642	0.16%	0	0.00%	4.127	0.25%	0	0.00%	2.995	0.18%
10	Подунавски управни округ	1.737.550	1.084.241	62.40%	642.337	36.97%	0	0.00%	2.410	0.14%	0	0.00%	6.710	0.39%	0	0.00%	1.852	0.11%
11	Браничевски управни округ	1.848.097	1.156.930	62.60%	685.139	37.07%	0	0.00%	107	0.01%	0	0.00%	2.932	0.16%	0	0.00%	2.989	0.16%
12	Шумадијски управни округ	4.076.285	2.199.311	53.95%	1.861.029	45.66%	0	0.00%	771	0.02%	0	0.00%	3.629	0.09%	0	0.00%	11.545	0.28%
13	Поморавски управни округ	2.149.468	1.453.983	67.64%	686.798	31.95%	0	0.00%	350	0.02%	0	0.00%	1.870	0.09%	0	0.00%	6.467	0.30%
14	Борски управни округ	1.271.728	912.435	71.75%	339.855	26.72%	0	0.00%	188	0.01%	0	0.00%	7.224	0.57%	0	0.00%	12.026	0.95%
15	Зајечарски управни округ	1.272.981	755.804	59.37%	511.017	40.14%	0	0.00%	401	0.03%	0	0.00%	1.831	0.14%	0	0.00%	3.928	0.31%
16	Златиборски управни округ	2.937.463	1.817.260	61.86%	1.103.058	37.55%	0	0.00%	2.627	0.09%	0	0.00%	1.050	0.04%	0	0.00%	13.468	0.46%
17	Моравички управни округ	1.856.041	1.156.988	62.34%	693.234	37.35%	0	0.00%	421	0.02%	0	0.00%	2.734	0.15%	0	0.00%	2.664	0.14%
18	Рашки управни округ	3.092.742	1.830.221	59.18%	1.249.332	40.40%	11	0.00%	772	0.02%	0	0.00%	3.436	0.11%	7	0.00%	8.963	0.29%
19	Расински управни округ	1.997.248	1.206.383	60.40%	778.324	38.97%	0	0.00%	433	0.02%	0	0.00%	799	0.04%	0	0.00%	11.309	0.57%
20	Нишавски управни округ	6.280.705	3.474.240	55.32%	2.779.609	44.26%	0	0.00%	1.864	0.03%	0	0.00%	17.213	0.27%	0	0.00%	7.779	0.12%
21	Топлички управни округ	1.012.725	618.055	61.03%	388.698	38.38%	0	0.00%	374	0.04%	0	0.00%	330	0.03%	0	0.00%	5.268	0.52%
22	Пиротски управни округ	924.440	587.442	63.55%	331.351	35.84%	0	0.00%	30	0.00%	0	0.00%	4.590	0.50%	0	0.00%	1.027	0.11%
23	Јабланички управни округ	1.752.609	1.234.863	70.46%	502.860	28.69%	0	0.00%	882	0.05%	0	0.00%	6.164	0.35%	0	0.00%	7.840	0.45%
24	Пчињски управни округ	1.763.540	1.262.598	71.59%	486.153	27.57%	0	0.00%	1.670	0.09%	0	0.00%	5.991	0.34%	0	0.00%	7.128	0.40%
25	Косовски управни округ	1.456.947	1.376.230	94.46%	70.493	4.84%	0	0.00%	34	0.00%	0	0.00%	9.811	0.67%	0	0.00%	379	0.03%
26	Косовскомитровачки управни округ	1.230.889	1.020.679	82.92%	205.175	16.67%	0	0.00%	289	0.02%	0	0.00%	4.285	0.35%	0	0.00%	461	0.04%
27	Косовско-поморавски управни округ	205.529	177.320	86.27%	26.255	12.77%	0	0.00%	32	0.02%	0	0.00%	1.540	0.75%	0	0.00%	382	0.19%
28	Град Београд	29.924.781	14.719.452	49.19%	15.015.828	50.18%	0	0.00%	36.096	0.12%	4.842	0.02%	59.459	0.20%	0	0.00%	89.104	0.30%
<b>29</b>	<b>УКУПНО</b>	<b>92.692.389</b>	<b>52.910.661</b>	<b>57.08%</b>	<b>39.223.174</b>	<b>42.32%</b>	<b>11</b>	<b>0.00%</b>	<b>73.243</b>	<b>0.08%</b>	<b>4.842</b>	<b>0.01%</b>	<b>165.866</b>	<b>0.18%</b>	<b>7</b>	<b>0.00%</b>	<b>314.585</b>	<b>0.34%</b>

Табела 9. Структура текућих расхода здравствених установа Србије за период I - VI 2017. године ( појединачно по типу установе )

(у 000 дин)

Р.Б.	Шифра установе	Назив установе	Округ	Тип установе	ТЕКУЋИ РАСХОДИ	БРУТО ПЛАТЕ	%	УСЛУГЕ И РОБА	%	Амортизац ија	%	Трошкови задуживања	%	Субвен ције	%	Донације дотације трансфери	%	Социјално осигурање и социјална заштита	ОСТАЛИ РАСХОДИ	%	
					5173	5174	8	5196	10	11	12	13	14	15	16	17	18	19	20	21	22
1	00201001	ДЗ Бачка Топола	01	01	157,798	100,329	63.58%	54,280	34.40%	0	0.00%	869	0.55%	0	0.00%	0	0.00%	0	0.00%	2,320	1.47%
2	00201002	ДЗ Мали Иђош	01	01	43,442	28,434	65.45%	12,929	29.76%	0	0.00%	18	0.04%	0	0.00%	0	0.00%	0	0.00%	2,061	4.74%
3	00201006	ДЗ Суботица	01	01	318,803	253,731	79.59%	64,747	20.31%	0	0.00%	15	0.00%	0	0.00%	0	0.00%	0	0.00%	310	0.10%
4	00202001	ДЗ Житиште	02	01	73,234	42,330	57.80%	30,318	41.40%	0	0.00%	0	0.00%	0	0.00%	336	0.46%	0	0.00%	250	0.34%
5	00202003	ДЗ Нови Бечеј	02	01	75,899	65,830	86.73%	9,876	13.01%	0	0.00%	9	0.01%	0	0.00%	131	0.17%	0	0.00%	53	0.07%
6	00202004	ДЗ Сечањ	02	01	65,360	36,119	55.26%	29,060	44.46%	0	0.00%	0	0.00%	0	0.00%	165	0.25%	0	0.00%	16	0.02%
7	00202005	ДЗ Нова Црња	02	01	51,507	27,921	54.21%	22,785	44.24%	0	0.00%	1	0.00%	0	0.00%	793	1.54%	0	0.00%	7	0.01%
8	00202011	ДЗ Зрењанин	02	01	307,851	239,542	77.81%	66,428	21.58%	0	0.00%	3	0.00%	0	0.00%	0	0.00%	0	0.00%	1,878	0.61%
9	00203001	ДЗ Ада	03	01	53,107	42,519	80.06%	10,175	19.16%	0	0.00%	2	0.00%	0	0.00%	196	0.37%	0	0.00%	215	0.40%
10	00203002	ДЗ Кањижа	03	01	105,435	71,224	67.55%	32,378	30.71%	0	0.00%	298	0.28%	0	0.00%	393	0.37%	0	0.00%	1,142	1.08%
11	00203003	ДЗ Нови Кнежевац	03	01	60,790	37,241	61.26%	23,456	38.59%	0	0.00%	2	0.00%	0	0.00%	0	0.00%	0	0.00%	91	0.15%
12	00203004	ДЗ Чока	03	01	48,095	27,960	58.13%	20,092	41.78%	0	0.00%	0	0.00%	0	0.00%	0	0.00%	0	0.00%	43	0.09%
13	00203011	ДЗ Кикинда	03	01	129,003	102,209	79.23%	26,584	20.61%	0	0.00%	18	0.01%	0	0.00%	0	0.00%	0	0.00%	192	0.15%
14	00203013	ДЗ Сента	03	01	66,876	47,535	71.08%	18,889	28.24%	0	0.00%	0	0.00%	0	0.00%	330	0.49%	0	0.00%	122	0.18%
15	00204001	ДЗ Алибунар	04	01	74,145	54,840	73.96%	18,053	24.35%	0	0.00%	206	0.28%	0	0.00%	494	0.67%	0	0.00%	552	0.74%
16	00204002	ДЗ Бела Црква	04	01	93,976	49,822	53.02%	43,637	46.43%	0	0.00%	0	0.00%	0	0.00%	0	0.00%	0	0.00%	517	0.55%
17	00204003	ДЗ Ковачица	04	01	93,952	62,508	66.53%	30,739	32.72%	0	0.00%	0	0.00%	0	0.00%	496	0.53%	0	0.00%	209	0.22%
18	00204004	ДЗ Ковин	04	01	126,164	91,023	72.15%	34,603	27.43%	0	0.00%	399	0.32%	0	0.00%	0	0.00%	0	0.00%	139	0.11%
19	00204005	ДЗ Опово	04	01	62,805	35,437	56.42%	26,905	42.84%	0	0.00%	112	0.18%	0	0.00%	330	0.53%	0	0.00%	21	0.03%
20	00204006	ДЗ Пландиште	04	01	41,919	28,527	68.05%	10,818	25.81%	0	0.00%	0	0.00%	0	0.00%	98	0.23%	0	0.00%	2,476	5.91%
21	00204015	ДЗ Вршац	04	01	113,899	95,787	84.10%	15,861	13.93%	0	0.00%	0	0.00%	0	0.00%	824	0.72%	0	0.00%	1,427	1.25%
22	00204017	ДЗ Панчево	04	01	334,781	253,945	75.85%	78,752	23.52%	0	0.00%	50	0.01%	0	0.00%	989	0.30%	0	0.00%	1,045	0.31%
23	00205001	ДЗ Апатин	05	01	103,248	72,920	70.63%	27,984	27.10%	0	0.00%	9	0.01%	0	0.00%	0	0.00%	0	0.00%	2,335	2.26%
24	00205002	ДЗ Кула	05	01	137,750	94,246	68.42%	41,840	30.37%	0	0.00%	0	0.00%	0	0.00%	0	0.00%	0	0.00%	1,664	1.21%
25	00205003	ДЗ Оуаци	05	01	173,861	98,062	56.40%	63,414	36.47%	0	0.00%	5	0.00%	0	0.00%	0	0.00%	0	0.00%	12,380	7.12%
26	00205007	ДЗ Сомбор	05	01	223,073	186,361	83.54%	36,253	16.25%	0	0.00%	44	0.02%	0	0.00%	342	0.15%	0	0.00%	73	0.03%
27	00206001	ДЗ Бач	06	01	53,490	33,313	62.28%	20,048	37.48%	0	0.00%	56	0.10%	0	0.00%	0	0.00%	0	0.00%	73	0.14%
28	00206002	ДЗ Бачка Паланка	06	01	269,507	142,637	52.93%	126,651	46.99%	0	0.00%	22	0.01%	0	0.00%	0	0.00%	0	0.00%	197	0.07%
29	00206003	ДЗ Бачки Петровац	06	01	57,439	31,455	54.76%	25,885	45.07%	0	0.00%	0	0.00%	0	0.00%	0	0.00%	0	0.00%	99	0.17%
30	00206004	ДЗ Беочин	06	01	67,539	39,935	59.13%	27,585	40.84%	0	0.00%	11	0.02%	0	0.00%	0	0.00%	0	0.00%	8	0.01%
31	00206005	ДЗ Бечеј	06	01	176,765	100,129	56.65%	75,204	42.54%	0	0.00%	8	0.00%	0	0.00%	0	0.00%	0	0.00%	1,424	0.81%

Табела 9. Структура текућих расхода здравствених установа Србије за период I - VI 2017. године ( појединачно по типу установе )

(у 000 дин)

Р.Б.	Шифра установе	Назив установе	Округ	Тип установе	ТЕКУЋИ РАСХОДИ	БРУТО ПЛАТЕ	%	УСЛУГЕ И РОБА	%	Амортизац ија	%	Трошкови задуживања	%	Субвен ције	%	Донације дотације трансфери	%	Социјално осигурање и социјална заштита	ОСТАЛИ РАСХОДИ	%	
					5173	5174	8	5196	10	5241	12	5256	14	5280	16	5293	18	5309	19	5324	21
1	2	3	4	5	6	7	8	9	10	11	12	13	14	15	16	17	18	19	20	21	22
32	00206006	ДЗ Жабаљ	06	01	107,796	65,184	60.47%	42,289	39.23%	0	0.00%	0	0.00%	0	0.00%	165	0.15%	0	0.00%	158	0.15%
33	00206007	ДЗ Србобран	06	01	75,835	43,047	56.76%	32,484	42.84%	0	0.00%	27	0.04%	0	0.00%	34	0.04%	0	0.00%	243	0.32%
34	00206008	ДЗ Темерин	06	01	111,944	63,351	56.59%	48,415	43.25%	0	0.00%	7	0.01%	0	0.00%	0	0.00%	0	0.00%	171	0.15%
35	00206009	ДЗ Тител	06	01	42,390	33,193	78.30%	9,069	21.39%	0	0.00%	1	0.00%	0	0.00%	0	0.00%	0	0.00%	127	0.30%
36	00206010	ДЗ Нови Сад	06	01	768,564	632,219	82.26%	134,710	17.53%	0	0.00%	121	0.02%	0	0.00%	0	0.00%	0	0.00%	1,514	0.20%
37	00206026	ДЗ Врбас	06	01	126,010	100,211	79.53%	25,772	20.45%	0	0.00%	0	0.00%	0	0.00%	0	0.00%	0	0.00%	27	0.02%
38	00207001	ДЗ Инђија	07	01	240,747	134,404	55.83%	86,274	35.84%	0	0.00%	0	0.00%	0	0.00%	0	0.00%	0	0.00%	20,069	8.34%
39	00207002	ДЗ Пећинци	07	01	96,485	57,625	59.72%	38,831	40.25%	0	0.00%	0	0.00%	0	0.00%	0	0.00%	0	0.00%	29	0.03%
40	00207003	ДЗ Рума	07	01	239,725	146,222	61.00%	92,653	38.65%	0	0.00%	0	0.00%	0	0.00%	0	0.00%	0	0.00%	850	0.35%
41	00207004	ДЗ Стара Пазова	07	01	306,497	166,150	54.21%	139,464	45.50%	0	0.00%	0	0.00%	0	0.00%	568	0.19%	0	0.00%	315	0.10%
42	00207005	ДЗ Шид	07	01	165,653	98,105	59.22%	67,197	40.56%	0	0.00%	0	0.00%	0	0.00%	133	0.08%	0	0.00%	218	0.13%
43	00207011	ДЗ Ириг	07	01	36,713	25,649	69.86%	10,620	28.93%	0	0.00%	0	0.00%	0	0.00%	0	0.00%	0	0.00%	444	1.21%
44	00207012	ДЗ Сремска Митровица	07	01	207,045	171,303	82.74%	35,485	17.14%	0	0.00%	1	0.00%	0	0.00%	0	0.00%	0	0.00%	256	0.12%
45	00208001	ДЗ Богатић	08	01	91,547	72,611	79.32%	16,224	17.72%	0	0.00%	0	0.00%	0	0.00%	330	0.36%	0	0.00%	2,382	2.60%
46	00208002	ДЗ Љубовија	08	01	64,140	46,066	71.82%	17,429	27.17%	0	0.00%	0	0.00%	0	0.00%	589	0.92%	0	0.00%	56	0.09%
47	00208010	ДЗ Шабац	08	01	302,798	237,346	78.38%	63,309	20.91%	0	0.00%	0	0.00%	0	0.00%	0	0.00%	0	0.00%	2,143	0.71%
48	00208011	ДЗ Владимирци	08	01	51,255	39,211	76.50%	10,943	21.35%	0	0.00%	0	0.00%	0	0.00%	330	0.64%	0	0.00%	771	1.50%
49	00208012	ДЗ Коцељева	08	01	37,135	29,187	78.60%	7,715	20.78%	0	0.00%	0	0.00%	0	0.00%	165	0.44%	0	0.00%	68	0.18%
50	00208013	ДЗ Лозница	08	01	195,264	149,140	76.38%	44,874	22.98%	0	0.00%	5	0.00%	0	0.00%	330	0.17%	0	0.00%	915	0.47%
51	00208014	ДЗ Крупањ	08	01	42,375	32,596	76.92%	9,347	22.06%	0	0.00%	1	0.00%	0	0.00%	330	0.78%	0	0.00%	101	0.24%
52	00208015	ДЗ Мали Зворник	08	01	38,371	27,861	72.61%	9,743	25.39%	0	0.00%	0	0.00%	0	0.00%	330	0.86%	0	0.00%	437	1.14%
53	00209001	ДЗ Уб	09	01	74,996	56,244	75.00%	18,370	24.49%	0	0.00%	0	0.00%	0	0.00%	330	0.44%	0	0.00%	52	0.07%
54	00209004	ДЗ Лајковац	09	01	48,583	37,146	76.46%	11,051	22.75%	0	0.00%	0	0.00%	0	0.00%	330	0.68%	0	0.00%	56	0.12%
55	00209007	ДЗ Ваљево	09	01	205,310	165,380	80.55%	38,945	18.97%	0	0.00%	22	0.01%	0	0.00%	824	0.40%	0	0.00%	139	0.07%
56	00209008	ДЗ Осечина	09	01	31,697	24,883	78.50%	6,663	21.02%	0	0.00%	25	0.08%	0	0.00%	0	0.00%	0	0.00%	126	0.40%
57	00209009	ДЗ Љиг	09	01	35,635	23,531	66.03%	11,747	32.96%	0	0.00%	0	0.00%	0	0.00%	330	0.93%	0	0.00%	27	0.08%
58	00209010	ДЗ Мионица	09	01	37,328	26,276	70.39%	10,603	28.40%	0	0.00%	78	0.21%	0	0.00%	330	0.88%	0	0.00%	41	0.11%
59	00210005	ДЗ Велика Плана	10	01	114,398	89,773	78.47%	23,569	20.60%	0	0.00%	0	0.00%	0	0.00%	824	0.72%	0	0.00%	232	0.20%
60	00210006	ДЗ Смедеревска Паланка	10	01	126,152	110,687	87.74%	11,993	9.51%	0	0.00%	0	0.00%	0	0.00%	3,131	2.48%	0	0.00%	341	0.27%
61	00210009	ДЗ Смедерево	10	01	262,489	214,042	81.54%	48,181	18.36%	0	0.00%	0	0.00%	0	0.00%	0	0.00%	0	0.00%	266	0.10%
62	00211001	ДЗ Велико Градиште	11	01	65,931	49,074	74.43%	16,726	25.37%	0	0.00%	0	0.00%	0	0.00%	0	0.00%	0	0.00%	131	0.20%

Табела 9. Структура текућих расхода здравствених установа Србије за период I - VI 2017. године ( појединачно по типу установе )

(у 000 дин)

Р.Б.	Шифра установе	Назив установе	Округ	Тип установе	ТЕКУЋИ РАСХОДИ	БРУТО ПЛАТЕ	%	УСЛУГЕ И РОБА	%	Амортизац ија	%	Трошкови задуживања	%	Субвен ције	%	Донације дотације трансфери	%	Социјално осигурање и социјална заштита	ОСТАЛИ РАСХОДИ	%	
					5173	5174	8	5196	10	11	12	13	14	15	16	17	18	19	20	21	22
63	00211002	ДЗ Жагубица	11	01	63,464	47,766	75.26%	15,447	24.34%	0	0.00%	0	0.00%	0	0.00%	0	0.00%	0	0.00%	251	0.40%
64	00211007	ДЗ Жабари	11	01	35,203	29,802	84.66%	5,372	15.26%	0	0.00%	0	0.00%	0	0.00%	0	0.00%	0	0.00%	29	0.08%
65	00211008	ДЗ Голубац	11	01	40,493	32,219	79.57%	7,816	19.30%	0	0.00%	0	0.00%	0	0.00%	332	0.82%	0	0.00%	126	0.31%
66	00211009	ДЗ Кучево	11	01	54,472	41,966	77.04%	12,093	22.20%	0	0.00%	0	0.00%	0	0.00%	330	0.61%	0	0.00%	83	0.15%
67	00211010	ДЗ Мало Црниће	11	01	31,556	25,689	81.41%	5,639	17.87%	0	0.00%	0	0.00%	0	0.00%	164	0.52%	0	0.00%	64	0.20%
68	00211011	ДЗ Пожаревац	11	01	265,536	206,493	77.76%	57,872	21.79%	0	0.00%	46	0.02%	0	0.00%	0	0.00%	0	0.00%	1,125	0.42%
69	00211013	ДЗ Петровац на Млави	11	01	69,802	55,415	79.39%	13,978	20.03%	0	0.00%	0	0.00%	0	0.00%	393	0.56%	0	0.00%	16	0.02%
70	00212001	ДЗ Крагујевац	12	01	339,950	270,823	79.67%	68,872	20.26%	0	0.00%	92	0.03%	0	0.00%	0	0.00%	0	0.00%	163	0.05%
71	00212002	ДЗ Баточина	12	01	42,511	33,659	79.18%	8,839	20.79%	0	0.00%	3	0.01%	0	0.00%	0	0.00%	0	0.00%	10	0.02%
72	00212003	ДЗ Кнић	12	01	40,233	31,257	77.69%	8,265	20.54%	0	0.00%	262	0.65%	0	0.00%	330	0.82%	0	0.00%	119	0.30%
73	00212004	ДЗ Лапово	12	01	32,093	25,298	78.83%	6,585	20.52%	0	0.00%	0	0.00%	0	0.00%	165	0.51%	0	0.00%	45	0.14%
74	00212005	ДЗ Рача	12	01	38,487	31,189	81.04%	6,829	17.74%	0	0.00%	1	0.00%	0	0.00%	330	0.86%	0	0.00%	138	0.36%
75	00212006	ДЗ Топола	12	01	63,101	49,857	79.01%	12,623	20.00%	0	0.00%	11	0.02%	0	0.00%	330	0.52%	0	0.00%	280	0.44%
76	00213001	ДЗ Деспотовац	13	01	129,819	95,470	73.54%	33,027	25.44%	0	0.00%	151	0.12%	0	0.00%	1,143	0.88%	0	0.00%	28	0.02%
77	00213002	ДЗ Свилајнац	13	01	116,335	82,781	71.16%	32,705	28.11%	0	0.00%	28	0.02%	0	0.00%	696	0.60%	0	0.00%	125	0.11%
78	00213007	ДЗ Рековац	13	01	55,915	35,378	63.27%	17,869	31.96%	0	0.00%	0	0.00%	0	0.00%	0	0.00%	0	0.00%	2,668	4.77%
79	00213008	ДЗ Јагодина	13	01	205,527	156,019	75.91%	49,069	23.87%	0	0.00%	10	0.00%	0	0.00%	0	0.00%	0	0.00%	429	0.21%
80	00213011	ДЗ Ћуприја	13	01	81,945	71,176	86.86%	9,330	11.39%	0	0.00%	104	0.13%	0	0.00%	0	0.00%	0	0.00%	1,335	1.63%
81	00213014	ДЗ Параћин	13	01	113,583	92,616	81.54%	20,404	17.96%	0	0.00%	13	0.01%	0	0.00%	31	0.03%	0	0.00%	519	0.46%
82	00214006	ДЗ Мајдамлек	14	01	92,529	68,515	74.05%	20,382	22.03%	0	0.00%	0	0.00%	0	0.00%	494	0.53%	0	0.00%	3,138	3.39%
83	00214008	ДЗ Бор	14	01	140,414	110,899	78.98%	24,788	17.65%	0	0.00%	33	0.02%	0	0.00%	824	0.59%	0	0.00%	3,870	2.76%
84	00215001	ДЗ Бољевац	15	01	44,398	36,179	81.49%	7,212	16.24%	0	0.00%	104	0.23%	0	0.00%	393	0.89%	0	0.00%	510	1.15%
85	00217007	ДЗ Горњи Милановац	17	01	128,333	96,312	75.05%	30,384	23.68%	0	0.00%	67	0.05%	0	0.00%	494	0.38%	0	0.00%	1,076	0.84%
86	00217009	ДЗ Чачак	17	01	251,896	192,867	76.57%	57,005	22.63%	0	0.00%	23	0.01%	0	0.00%	1,219	0.48%	0	0.00%	782	0.31%
87	00217010	ДЗ Ивањица	17	01	114,376	83,456	72.97%	30,220	26.42%	0	0.00%	191	0.17%	0	0.00%	494	0.43%	0	0.00%	15	0.01%
88	00217011	ДЗ Лучани	17	01	73,610	60,299	81.92%	13,209	17.94%	0	0.00%	38	0.05%	0	0.00%	0	0.00%	0	0.00%	64	0.09%
89	00218001	ДЗ Рашка	18	01	93,285	66,733	71.54%	26,524	28.43%	0	0.00%	0	0.00%	0	0.00%	0	0.00%	0	0.00%	28	0.03%
90	00218009	ДЗ Тутин	18	01	155,802	99,378	63.78%	55,443	35.59%	11	0.01%	0	0.00%	0	0.00%	933	0.60%	7	0.00%	30	0.02%
91	00218010	ДЗ Врњачка Бања	18	01	89,608	67,241	75.04%	21,355	23.83%	0	0.00%	1	0.00%	0	0.00%	0	0.00%	0	0.00%	1,011	1.13%
92	00218012	ДЗ Нови Пазар	18	01	317,299	182,765	57.60%	134,316	42.33%	0	0.00%	1	0.00%	0	0.00%	0	0.00%	0	0.00%	217	0.07%
93	00218014	ДЗ Краљево	18	01	289,610	217,743	75.18%	71,277	24.61%	0	0.00%	16	0.01%	0	0.00%	206	0.07%	0	0.00%	368	0.13%

Табела 9. Структура текућих расхода здравствених установа Србије за период I - VI 2017. године ( појединачно по типу установе )

(у 000 дин)

Р.Б.	Шифра установе	Назив установе	Округ	Тип установе	ТЕКУЋИ РАСХОДИ	БРУТО ПЛАТЕ	%	УСЛУГЕ И РОБА	%	Амортизац ија	%	Трошкови задуживања	%	Субвен ције	%	Донације дотације трансфери	%	Социјално осигурање и социјална заштита	ОСТАЛИ РАСХОДИ	%	
					5173	5174	8	5196	10	5241	12	5256	14	5280	16	5293	18	5309	19	5324	21
1	2	3	4	5	6	7	8	9	10	11	12	13	14	15	16	17	18	19	20	21	22
94	00219001	ДЗ Трстеник	19	01	134,918	101,004	74.86%	32,126	23.81%	0	0.00%	38	0.03%	0	0.00%	140	0.10%	0	0.00%	1,610	1.19%
95	00219006	ДЗ Брус	19	01	63,819	45,776	71.73%	17,636	27.63%	0	0.00%	124	0.19%	0	0.00%	165	0.26%	0	0.00%	118	0.18%
96	00219007	ДЗ Александровац	19	01	79,863	58,689	73.49%	21,108	26.43%	0	0.00%	2	0.00%	0	0.00%	0	0.00%	0	0.00%	64	0.08%
97	00219008	ДЗ Ћићевац	19	01	32,293	23,444	72.60%	8,831	27.35%	0	0.00%	4	0.01%	0	0.00%	0	0.00%	0	0.00%	14	0.04%
98	00219009	ДЗ Варварин	19	01	44,237	33,223	75.10%	10,949	24.75%	0	0.00%	46	0.10%	0	0.00%	0	0.00%	0	0.00%	19	0.04%
99	00219013	ДЗ Крушевац	19	01	291,794	222,275	76.18%	68,961	23.63%	0	0.00%	23	0.01%	0	0.00%	494	0.17%	0	0.00%	41	0.01%
100	00220001	ДЗ Гаџин Хан	20	01	33,322	26,761	80.31%	6,119	18.36%	0	0.00%	0	0.00%	0	0.00%	356	1.07%	0	0.00%	86	0.26%
101	00220002	ДЗ Дољевац	20	01	58,503	38,252	65.38%	19,197	32.81%	0	0.00%	35	0.06%	0	0.00%	548	0.94%	0	0.00%	471	0.81%
102	00220003	ДЗ Сврљиг	20	01	44,775	36,329	81.14%	8,364	18.68%	0	0.00%	0	0.00%	0	0.00%	0	0.00%	0	0.00%	82	0.18%
103	00220004	ДЗ Сокобања	20	01	62,086	40,151	64.67%	21,811	35.13%	0	0.00%	0	0.00%	0	0.00%	0	0.00%	0	0.00%	124	0.20%
104	00220005	ДЗ Ниш	20	01	602,890	479,760	79.58%	119,550	19.83%	0	0.00%	356	0.06%	0	0.00%	2,438	0.40%	0	0.00%	786	0.13%
105	00220006	ДЗ Мeroшина	20	01	47,148	33,777	71.64%	12,623	26.77%	0	0.00%	277	0.59%	0	0.00%	393	0.83%	0	0.00%	78	0.17%
106	00220007	ДЗ Ражањ	20	01	34,065	26,554	77.95%	7,292	21.41%	0	0.00%	0	0.00%	0	0.00%	165	0.48%	0	0.00%	54	0.16%
107	00220025	ДЗ Алексинац	20	01	101,053	80,409	79.57%	20,492	20.28%	0	0.00%	13	0.01%	0	0.00%	0	0.00%	0	0.00%	139	0.14%
108	00221001	ДЗ Куршумлија	21	01	97,698	63,866	65.37%	33,364	34.15%	0	0.00%	140	0.14%	0	0.00%	0	0.00%	0	0.00%	328	0.34%
109	00221002	ДЗ Блаце	21	01	52,427	38,853	74.11%	13,091	24.97%	0	0.00%	0	0.00%	0	0.00%	330	0.63%	0	0.00%	153	0.29%
110	00221006	ДЗ Житорађа	21	01	49,832	36,636	73.52%	9,392	18.85%	0	0.00%	0	0.00%	0	0.00%	0	0.00%	0	0.00%	3,804	7.63%
111	00221007	ДЗ Прокупље	21	01	147,825	118,071	79.87%	29,307	19.83%	0	0.00%	231	0.16%	0	0.00%	0	0.00%	0	0.00%	216	0.15%
112	00222001	ДЗ Бела Паланка	22	01	54,561	44,104	80.83%	9,472	17.36%	0	0.00%	1	0.00%	0	0.00%	330	0.60%	0	0.00%	654	1.20%
113	00222005	ДЗ Бабушница	22	01	45,430	34,755	76.50%	10,273	22.61%	0	0.00%	6	0.01%	0	0.00%	330	0.73%	0	0.00%	66	0.15%
114	00222006	ДЗ Димитровград	22	01	54,393	39,411	72.46%	14,936	27.46%	0	0.00%	0	0.00%	0	0.00%	0	0.00%	0	0.00%	46	0.08%
115	00222007	ДЗ Пирот	22	01	153,479	122,552	79.85%	29,774	19.40%	0	0.00%	0	0.00%	0	0.00%	989	0.64%	0	0.00%	164	0.11%
116	00223001	ДЗ Бојник	23	01	39,160	32,535	83.08%	6,273	16.02%	0	0.00%	0	0.00%	0	0.00%	330	0.84%	0	0.00%	22	0.06%
117	00223005	ДЗ Лебане	23	01	75,409	59,007	78.25%	14,598	19.36%	0	0.00%	0	0.00%	0	0.00%	0	0.00%	0	0.00%	1,804	2.39%
118	00223007	ДЗ Власотинци	23	01	108,884	85,209	78.26%	22,596	20.75%	0	0.00%	177	0.16%	0	0.00%	659	0.61%	0	0.00%	243	0.22%
119	00223008	ДЗ Лесковац	23	01	426,584	338,183	79.28%	83,193	19.50%	0	0.00%	0	0.00%	0	0.00%	2,150	0.50%	0	0.00%	3,058	0.72%
120	00223010	ДЗ Медвеђа	23	01	39,488	31,312	79.29%	8,075	20.45%	0	0.00%	0	0.00%	0	0.00%	0	0.00%	0	0.00%	101	0.26%
121	00224008	ДЗ Владичин Хан	24	01	79,169	58,033	73.30%	19,872	25.10%	0	0.00%	306	0.39%	0	0.00%	494	0.62%	0	0.00%	464	0.59%
122	00224009	ДЗ Бујановац	24	01	147,799	120,901	81.80%	26,516	17.94%	0	0.00%	0	0.00%	0	0.00%	0	0.00%	0	0.00%	382	0.26%
123	00224010	ДЗ Босилеград	24	01	38,372	29,245	76.21%	9,067	23.63%	0	0.00%	0	0.00%	0	0.00%	0	0.00%	0	0.00%	60	0.16%
124	00224012	ДЗ Прешево	24	01	124,421	99,291	79.80%	23,517	18.90%	0	0.00%	0	0.00%	0	0.00%	982	0.79%	0	0.00%	631	0.51%

Табела 9. Структура текућих расхода здравствених установа Србије за период I - VI 2017. године ( појединачно по типу установе )

(у 000 дин)

Р.Б.	Шифра установе	Назив установе	Округ	Тип установе	ТЕКУЋИ РАСХОДИ	БРУТО ПЛАТЕ	%	УСЛУГЕ И РОБА	%	Амортизац ија	%	Трошкови задуживања	%	Субвен ције	%	Донације дотације трансфери	%	Социјално осигурање и социјална заштита	%	ОСТАЛИ РАСХОДИ	%
					5173	5174	8	5196	10	5241	12	5256	14	5280	16	5293	18	5309	20	5324	22
1	2	3	4	5	6	7	8	9	10	11	12	13	14	15	16	17	18	19	20	21	22
125	00224013	ДЗ Трговиште	24	01	39,372	25,317	64.30%	13,807	35.07%	0	0.00%	10	0.03%	0	0.00%	196	0.50%	0	0.00%	42	0.11%
126	00225001	ДЗ Грачаница	25	01	299,498	275,499	91.99%	21,472	7.17%	0	0.00%	0	0.00%	0	0.00%	2,433	0.81%	0	0.00%	94	0.03%
127	00225002	ДЗ Доња Гуштерица	25	01	167,923	158,146	94.18%	8,424	5.02%	0	0.00%	0	0.00%	0	0.00%	1,325	0.79%	0	0.00%	28	0.02%
128	00225003	ДЗ Косово Поље	25	01	73,987	67,410	91.11%	6,193	8.37%	0	0.00%	0	0.00%	0	0.00%	384	0.52%	0	0.00%	0	0.00%
129	00225004	ДЗ Обилић	25	01	88,767	84,155	94.80%	3,961	4.46%	0	0.00%	15	0.02%	0	0.00%	626	0.71%	0	0.00%	10	0.01%
130	00225005	ДЗ Штрпце	25	01	128,529	118,792	92.42%	8,768	6.82%	0	0.00%	0	0.00%	0	0.00%	824	0.64%	0	0.00%	145	0.11%
131	00225009	ДЗ Приштина	25	01	126,301	125,069	99.02%	243	0.19%	0	0.00%	0	0.00%	0	0.00%	989	0.78%	0	0.00%	0	0.00%
132	00225010	ДЗ Драгаш	25	01	10,550	10,414	98.71%	117	1.11%	0	0.00%	19	0.18%	0	0.00%	0	0.00%	0	0.00%	0	0.00%
133	00225012	ДЗ Исток	25	01	19,066	16,840	88.32%	2,226	11.68%	0	0.00%	0	0.00%	0	0.00%	0	0.00%	0	0.00%	0	0.00%
134	00228001	ДЗ Звечан	28	01	100,706	87,967	87.35%	12,228	12.14%	0	0.00%	0	0.00%	0	0.00%	494	0.49%	0	0.00%	17	0.02%
135	00230001	ДЗ Барајево, Београд	30	01	85,630	61,806	72.18%	23,096	26.97%	0	0.00%	4	0.00%	0	0.00%	494	0.58%	0	0.00%	230	0.27%
136	00230002	ДЗ Вождовац, Београд	30	01	354,198	270,602	76.40%	80,770	22.80%	0	0.00%	4	0.00%	0	0.00%	2,553	0.72%	0	0.00%	269	0.08%
137	00230003	ДЗ Врачар, Београд	30	01	163,375	128,286	78.52%	32,811	20.08%	0	0.00%	0	0.00%	0	0.00%	824	0.50%	0	0.00%	1,454	0.89%
138	00230004	ДЗ Гроцка, Београд	30	01	218,368	178,622	81.80%	36,861	16.88%	0	0.00%	11	0.01%	0	0.00%	1,603	0.73%	0	0.00%	1,271	0.58%
139	00230005	ДЗ Звездара, Београд	30	01	324,254	265,229	81.80%	58,074	17.91%	0	0.00%	27	0.01%	0	0.00%	328	0.10%	0	0.00%	596	0.18%
140	00230006	ДЗ Земун, Београд	30	01	445,064	355,784	79.94%	87,470	19.65%	0	0.00%	0	0.00%	0	0.00%	984	0.22%	0	0.00%	826	0.19%
141	00230007	ДЗ Лазаревац, Београд	30	01	256,107	180,665	70.54%	73,493	28.70%	0	0.00%	0	0.00%	0	0.00%	1,767	0.69%	0	0.00%	182	0.07%
142	00230008	ДЗ Младеновац, Београд	30	01	148,280	115,752	78.06%	31,138	21.00%	0	0.00%	4	0.00%	0	0.00%	1,178	0.79%	0	0.00%	208	0.14%
143	00230009	ДЗ Нови Београд, Београд	30	01	441,062	336,561	76.31%	100,529	22.79%	0	0.00%	0	0.00%	0	0.00%	1,767	0.40%	0	0.00%	2,205	0.50%
144	00230010	ДЗ Обреновац, Београд	30	01	242,486	179,415	73.99%	62,846	25.92%	0	0.00%	0	0.00%	0	0.00%	0	0.00%	0	0.00%	225	0.09%
145	00230011	ДЗ Палилула, Београд	30	01	393,627	316,267	80.35%	73,875	18.77%	0	0.00%	998	0.25%	0	0.00%	2,251	0.57%	0	0.00%	236	0.06%
146	00230012	ДЗ Раковица, Београд	30	01	226,040	187,330	82.87%	36,238	16.03%	0	0.00%	5	0.00%	0	0.00%	1,648	0.73%	0	0.00%	819	0.36%
147	00230013	ДЗ Савски Венац, Београд	30	01	132,971	99,430	74.78%	32,386	24.36%	0	0.00%	71	0.05%	0	0.00%	390	0.29%	0	0.00%	694	0.52%
148	00230014	ДЗ Сопот, Београд	30	01	63,977	49,833	77.89%	13,431	20.99%	0	0.00%	0	0.00%	0	0.00%	589	0.92%	0	0.00%	124	0.19%
149	00230015	ДЗ Стари град, Београд	30	01	201,723	156,851	77.76%	41,425	20.54%	0	0.00%	2,384	1.18%	0	0.00%	366	0.18%	0	0.00%	697	0.35%
150	00230016	ДЗ Чукарица, Београд	30	01	352,257	281,263	79.85%	69,460	19.72%	0	0.00%	0	0.00%	0	0.00%	1,483	0.42%	0	0.00%	51	0.01%
		<b>Домови здравља</b>			<b>20,193,321</b>	<b>15,190,521</b>	<b>75.23%</b>	<b>4,821,390</b>	<b>23.88%</b>	<b>11</b>	<b>0.00%</b>	<b>8,971</b>	<b>0.04%</b>	<b>0</b>	<b>0.00%</b>	<b>61,410</b>	<b>0.30%</b>	<b>7</b>	<b>0.00%</b>	<b>111,011</b>	<b>0.55%</b>
151	00201005	Апотека Суботица	01	02	270,740	63,449	23.44%	206,864	76.41%	0	0.00%	0	0.00%	0	0.00%	425	0.16%	0	0.00%	2	0.00%
152	00202010	Апотека Зрењанин	02	02	238,480	60,119	25.21%	178,247	74.74%	0	0.00%	0	0.00%	0	0.00%	0	0.00%	0	0.00%	114	0.05%
153	00203010	Апотека Кикинда	03	02	14,816	3,958	26.71%	10,769	72.68%	0	0.00%	0	0.00%	0	0.00%	0	0.00%	0	0.00%	89	0.60%
154	00203015	Апотека Сента	03	02	42,108	7,163	17.01%	34,929	82.95%	0	0.00%	0	0.00%	0	0.00%	0	0.00%	0	0.00%	16	0.04%

Табела 9. Структура текућих расхода здравствених установа Србије за период I - VI 2017. године ( појединачно по типу установе )

(у 000 дин)

Р.Б.	Шифра установе	Назив установе	Округ	Тип установе	ТЕКУЋИ РАСХОДИ	БРУТО ПЛАТЕ	%	УСЛУГЕ И РОБА	%	Амортизац ија	%	Трошкови задуживања	%	Субвен ције	%	Донације дотације трансфери	%	Социјално осигурање и социјална заштита	ОСТАЛИ РАСХОДИ	%	
					5173	5174	8	5196	10	11	12	13	14	15	16	17	18	19	20	21	22
155	00204014	Апотека Вршац	04	02	87,230	18,213	20.88%	68,956	79.05%	0	0.00%	0	0.00%	0	0.00%	0	0.00%	0	0.00%	61	0.07%
156	00205006	Апотека Сомбор	05	02	135,674	36,258	26.72%	99,381	73.25%	0	0.00%	1	0.00%	0	0.00%	0	0.00%	0	0.00%	34	0.03%
157	00206024	Апотека Нови Сад	06	02	375,483	49,993	13.31%	324,685	86.47%	0	0.00%	24	0.01%	0	0.00%	0	0.00%	0	0.00%	781	0.21%
158	00206028	Апотека Врбас	06	02	82,416	15,569	18.89%	66,646	80.87%	0	0.00%	5	0.01%	0	0.00%	196	0.24%	0	0.00%	0	0.00%
159	00207010	Апотека Сремска Митровица	07	02	35,472	20,144	56.79%	14,633	41.25%	0	0.00%	631	1.78%	0	0.00%	0	0.00%	0	0.00%	64	0.18%
160	00208007	Апотека Лозница	08	02	159,753	32,738	20.49%	126,616	79.26%	0	0.00%	0	0.00%	0	0.00%	393	0.25%	0	0.00%	6	0.00%
161	00209003	Апотека Ваљево	09	02	231,057	46,573	20.16%	184,146	79.70%	0	0.00%	0	0.00%	0	0.00%	335	0.14%	0	0.00%	3	0.00%
162	00210003	Апотека Смедеревска Паланка	10	02	57,893	15,047	25.99%	42,832	73.98%	0	0.00%	3	0.01%	0	0.00%	0	0.00%	0	0.00%	11	0.02%
163	00210004	Апотека Смедерево	10	02	196,067	41,878	21.36%	153,997	78.54%	0	0.00%	25	0.01%	0	0.00%	165	0.08%	0	0.00%	2	0.00%
164	00210007	Апотека Велика Плана	10	02	56,058	11,375	20.29%	44,476	79.34%	0	0.00%	0	0.00%	0	0.00%	196	0.35%	0	0.00%	11	0.02%
165	00211006	Апотека Пожаревац	11	02	321,696	80,945	25.16%	239,736	74.52%	0	0.00%	0	0.00%	0	0.00%	0	0.00%	0	0.00%	1,015	0.32%
166	00212012	Апотека Крагујевац	12	02	433,427	90,461	20.87%	340,956	78.67%	0	0.00%	0	0.00%	0	0.00%	0	0.00%	0	0.00%	2,010	0.46%
167	00212013	Апотека Аранђеловац	12	02	71,395	16,062	22.50%	55,331	77.50%	0	0.00%	0	0.00%	0	0.00%	0	0.00%	0	0.00%	2	0.00%
168	00213010	Апотека Јагодина	13	02	119,096	20,602	17.30%	97,534	81.90%	0	0.00%	0	0.00%	0	0.00%	0	0.00%	0	0.00%	960	0.81%
169	00213015	Апотека Параћин	13	02	52,736	6,902	13.09%	45,722	86.70%	0	0.00%	0	0.00%	0	0.00%	0	0.00%	0	0.00%	112	0.21%
170	00214005	Апотека Бор	14	02	2,472	948	38.35%	28	1.13%	0	0.00%	34	1.38%	0	0.00%	0	0.00%	0	0.00%	1,462	59.14%
171	00215006	Апотека Зајечар	15	02	260,742	49,305	18.91%	211,157	80.98%	0	0.00%	0	0.00%	0	0.00%	195	0.07%	0	0.00%	85	0.03%
172	00216005	Апотека Ужице	16	02	478,299	104,002	21.74%	373,240	78.03%	0	0.00%	7	0.00%	0	0.00%	1,050	0.22%	0	0.00%	0	0.00%
173	00217005	Апотека Чачак	17	02	215,879	57,888	26.82%	157,423	72.92%	0	0.00%	0	0.00%	0	0.00%	330	0.15%	0	0.00%	238	0.11%
174	00217006	Апотека Горњи Милановац	17	02	61,743	12,256	19.85%	49,278	79.81%	0	0.00%	0	0.00%	0	0.00%	197	0.32%	0	0.00%	12	0.02%
175	00218008	Апотека Краљево	18	02	368,752	87,999	23.86%	280,050	75.95%	0	0.00%	0	0.00%	0	0.00%	0	0.00%	0	0.00%	703	0.19%
176	00219005	Апотека Крушевац	19	02	303,562	68,178	22.46%	235,147	77.46%	0	0.00%	195	0.06%	0	0.00%	0	0.00%	0	0.00%	42	0.01%
177	00220022	Апотека Ниш	20	02	601,525	124,947	20.77%	475,780	79.10%	0	0.00%	2	0.00%	0	0.00%	589	0.10%	0	0.00%	207	0.03%
178	00221005	Апотека Прокупље	21	02	253,072	69,313	27.39%	183,739	72.60%	0	0.00%	0	0.00%	0	0.00%	0	0.00%	0	0.00%	20	0.01%
179	00222004	Апотека Пирот	22	02	143,646	38,674	26.92%	104,487	72.74%	0	0.00%	0	0.00%	0	0.00%	468	0.33%	0	0.00%	17	0.01%
180	00223004	Апотека Лесковац	23	02	95,148	36,428	38.29%	57,207	60.12%	0	0.00%	0	0.00%	0	0.00%	393	0.41%	0	0.00%	1,120	1.18%
181	00224007	Апотека Врање	24	02	109,668	24,894	22.70%	82,990	75.67%	0	0.00%	0	0.00%	0	0.00%	463	0.42%	0	0.00%	1,321	1.20%
182	00224011	Апотека Бујановац	24	02	62,216	11,664	18.75%	50,533	81.22%	0	0.00%	0	0.00%	0	0.00%	0	0.00%	0	0.00%	19	0.03%
183	00225007	Апотека Приштина	25	02	2,447	2,416	98.73%	31	1.27%	0	0.00%	0	0.00%	0	0.00%	0	0.00%	0	0.00%	0	0.00%
184	00225011	Апотека Призрен	25	02	3,809	3,783	99.32%	26	0.68%	0	0.00%	0	0.00%	0	0.00%	0	0.00%	0	0.00%	0	0.00%
185	00225016	Апотека Пећ	25	02	1,335	1,305	97.75%	30	2.25%	0	0.00%	0	0.00%	0	0.00%	0	0.00%	0	0.00%	0	0.00%

Табела 9. Структура текућих расхода здравствених установа Србије за период I - VI 2017. године ( појединачно по типу установе )

(у 000 дин)

Р.Б.	Шифра установе	Назив установе	Округ	Тип установе	ТЕКУЋИ РАСХОДИ	БРУТО ПЛАТЕ	%	УСЛУГЕ И РОБА	%	Амортизац ија	%	Трошкови задуживања	%	Субвен ције	%	Донације дотације трансфери	%	Социјално осигурање и социјална заштита	ОСТАЛИ РАСХОДИ	%	
					5173	5174		5196		5241		5256		5280		5293		5309	5324		
1	2	3	4	5	6	7	8	9	10	11	12	13	14	15	16	17	18	19	20	21	22
186	00228003	Апотека Косовска Митровица	28	02	48,950	43,224	88.30%	5,720	11.69%	0	0.00%	0	0.00%	0	0.00%	0	0.00%	0	0.00%	6	0.01%
187	00229001	Апотека Гњилане	29	02	18,692	14,851	79.45%	3,645	19.50%	0	0.00%	0	0.00%	0	0.00%	165	0.88%	0	0.00%	31	0.17%
188	00230052	Апотека Београд	30	02	2,951,880	626,154	21.21%	2,317,817	78.52%	0	0.00%	55	0.00%	0	0.00%	3,407	0.12%	0	0.00%	4,447	0.15%
		<b>Апотеке</b>			<b>8,965,434</b>	<b>2,015,678</b>	<b>22.48%</b>	<b>6,924,784</b>	<b>77.24%</b>	<b>0</b>	<b>0.00%</b>	<b>982</b>	<b>0.01%</b>	<b>0</b>	<b>0.00%</b>	<b>8,967</b>	<b>0.10%</b>	<b>0</b>	<b>0.00%</b>	<b>15,023</b>	<b>0.17%</b>
189	00201007	ОБ Суботица	01	03	868,375	539,594	62.14%	327,964	37.77%	0	0.00%	351	0.04%	0	0.00%	0	0.00%	0	0.00%	466	0.05%
190	00202012	ОБ Зрењанин	02	03	783,840	498,695	63.62%	277,786	35.44%	0	0.00%	1,171	0.15%	0	0.00%	0	0.00%	0	0.00%	6,188	0.79%
191	00203012	ОБ Кикинда	03	03	379,479	256,196	67.51%	122,831	32.37%	0	0.00%	49	0.01%	0	0.00%	0	0.00%	0	0.00%	403	0.11%
192	00203014	ОБ Сента	03	03	254,981	183,565	71.99%	70,804	27.77%	0	0.00%	0	0.00%	0	0.00%	522	0.20%	0	0.00%	90	0.04%
193	00204016	ОБ Вршац	04	03	337,535	224,977	66.65%	111,795	33.12%	0	0.00%	0	0.00%	0	0.00%	659	0.20%	0	0.00%	104	0.03%
194	00204018	ОБ Панчево	04	03	814,118	510,507	62.71%	299,988	36.85%	0	0.00%	3,210	0.39%	0	0.00%	0	0.00%	0	0.00%	413	0.05%
195	00205008	ОБ Сомбор	05	03	829,311	520,317	62.74%	306,223	36.92%	0	0.00%	500	0.06%	0	0.00%	0	0.00%	0	0.00%	2,271	0.27%
196	00206027	ОБ Врбас	06	03	393,772	263,827	67.00%	126,922	32.23%	0	0.00%	264	0.07%	0	0.00%	165	0.04%	0	0.00%	2,594	0.66%
197	00207013	ОБ Сремска Митровица	07	03	681,141	404,589	59.40%	275,073	40.38%	0	0.00%	429	0.06%	0	0.00%	95	0.01%	0	0.00%	955	0.14%
198	00208009	ОБ Шабац	08	03	796,237	463,450	58.21%	331,131	41.59%	0	0.00%	0	0.00%	0	0.00%	0	0.00%	0	0.00%	1,656	0.21%
199	00208016	ОБ Лозница	08	03	539,014	338,019	62.71%	197,039	36.56%	0	0.00%	0	0.00%	0	0.00%	2,406	0.45%	0	0.00%	1,550	0.29%
200	00209011	ОБ Ваљево	09	03	917,759	549,040	59.82%	362,490	39.50%	0	0.00%	2,517	0.27%	0	0.00%	1,648	0.18%	0	0.00%	2,064	0.22%
201	00210002	ОБ "Стефан Високи" Смедеревска Паланка	10	03	373,970	248,744	66.51%	119,940	32.07%	0	0.00%	2,329	0.62%	0	0.00%	2,064	0.55%	0	0.00%	893	0.24%
202	00210008	ОБ Смедерево	10	03	550,523	352,695	64.07%	197,349	35.85%	0	0.00%	53	0.01%	0	0.00%	330	0.06%	0	0.00%	96	0.02%
203	00211012	ОБ Пожаревац	11	03	647,342	406,295	62.76%	240,382	37.13%	0	0.00%	61	0.01%	0	0.00%	509	0.08%	0	0.00%	95	0.01%
204	00211014	ОБ Петровац на Млави	11	03	166,262	116,554	70.10%	49,438	29.73%	0	0.00%	0	0.00%	0	0.00%	258	0.16%	0	0.00%	12	0.01%
205	00213009	ОБ Јагодина	13	03	397,439	277,732	69.88%	119,688	30.11%	0	0.00%	1	0.00%	0	0.00%	0	0.00%	0	0.00%	18	0.00%
206	00213012	ОБ Ћуприја	13	03	580,026	400,075	68.98%	179,725	30.99%	0	0.00%	1	0.00%	0	0.00%	0	0.00%	0	0.00%	225	0.04%
207	00213016	ОБ Параћин	13	03	236,083	174,402	73.87%	61,628	26.10%	0	0.00%	41	0.02%	0	0.00%	0	0.00%	0	0.00%	12	0.01%
208	00214007	ОБ Мајдампек	14	03	62,457	45,699	73.17%	16,135	25.83%	0	0.00%	0	0.00%	0	0.00%	366	0.59%	0	0.00%	257	0.41%
209	00214009	ОБ Бор	14	03	414,640	284,627	68.64%	125,598	30.29%	0	0.00%	1	0.00%	0	0.00%	2,106	0.51%	0	0.00%	2,308	0.56%
210	00217008	ОБ Горњи Милановац	17	03	227,288	149,384	65.72%	77,762	34.21%	0	0.00%	59	0.03%	0	0.00%	0	0.00%	0	0.00%	83	0.04%
211	00217012	ОБ Чачак	17	03	665,687	422,616	63.49%	242,767	36.47%	0	0.00%	43	0.01%	0	0.00%	0	0.00%	0	0.00%	261	0.04%
212	00218013	ОБ Нови Пазар	18	03	453,449	290,666	64.10%	161,832	35.69%	0	0.00%	685	0.15%	0	0.00%	0	0.00%	0	0.00%	266	0.06%
213	00218015	ОБ Краљево	18	03	732,842	477,098	65.10%	254,158	34.68%	0	0.00%	52	0.01%	0	0.00%	986	0.13%	0	0.00%	548	0.07%
214	00219012	ОБ Крушевац	19	03	776,671	494,834	63.71%	281,447	36.24%	0	0.00%	1	0.00%	0	0.00%	0	0.00%	0	0.00%	389	0.05%
215	00220026	ОБ Алексинач	20	03	173,760	120,816	69.53%	52,578	30.26%	0	0.00%	5	0.00%	0	0.00%	0	0.00%	0	0.00%	361	0.21%

Табела 9. Структура текућих расхода здравствених установа Србије за период I - VI 2017. године ( појединачно по типу установе )

(у 000 дин)

Р.Б.	Шифра установе	Назив установе	Округ	Тип установе	ТЕКУЋИ РАСХОДИ	БРУТО ПЛАТЕ	%	УСЛУГЕ И РОБА	%	Амортизац ија	%	Трошкови задуживања	%	Субвен ције	%	Донације дотације трансфери	%	Социјално осигурање и социјална заштита	ОСТАЛИ РАСХОДИ	%	
					5173	5174		5196		5241		5256		5280		5293		5309	5324		
1	2	3	4	5	6	7	8	9	10	11	12	13	14	15	16	17	18	19	20	21	22
216	00221008	ОБ Прокупље	21	03	411,871	291,316	70.73%	119,805	29.09%	0	0.00%	3	0.00%	0	0.00%	0	0.00%	0	0.00%	747	0.18%
217	00222008	ОБ Пирот	22	03	446,190	287,985	64.54%	155,816	34.92%	0	0.00%	23	0.01%	0	0.00%	2,308	0.52%	0	0.00%	58	0.01%
218	00223009	ОБ Лесковац	23	03	872,172	581,448	66.67%	287,996	33.02%	0	0.00%	0	0.00%	0	0.00%	2,632	0.30%	0	0.00%	96	0.01%
		<b>Опште болнице</b>			<b>15,784,234</b>	<b>10,175,762</b>	<b>64.47%</b>	<b>5,554,090</b>	<b>35.19%</b>	<b>0</b>	<b>0.00%</b>	<b>11,849</b>	<b>0.08%</b>	<b>0</b>	<b>0.00%</b>	<b>17,054</b>	<b>0.11%</b>	<b>0</b>	<b>0.00%</b>	<b>25,479</b>	<b>0.16%</b>
219	00202007	СБ за рехабилитацију Меленци	02	04	140,765	93,677	66.55%	46,138	32.78%	0	0.00%	191	0.14%	0	0.00%	0	0.00%	0	0.00%	759	0.54%
220	00202008	СБ за плућне болести Зрењанин	02	04	68,117	51,197	75.16%	16,613	24.39%	0	0.00%	0	0.00%	0	0.00%	0	0.00%	0	0.00%	307	0.45%
221	00203007	СБ за психијатријске болести Нови Кнежевац	03	04	127,869	83,114	65.00%	44,583	34.87%	0	0.00%	1	0.00%	0	0.00%	0	0.00%	0	0.00%	171	0.13%
222	00203008	СБ за рехабилитацију Бања Кањижа	03	04	111,254	66,430	59.71%	42,866	38.53%	0	0.00%	1,388	1.25%	0	0.00%	0	0.00%	0	0.00%	570	0.51%
223	00204009	СБ за плућне болести Бела Црква	04	04	70,998	52,264	73.61%	18,435	25.97%	0	0.00%	0	0.00%	0	0.00%	165	0.23%	0	0.00%	134	0.19%
224	00204010	СБ за психијатријске болести Вршац	04	04	299,564	194,664	64.98%	103,214	34.45%	0	0.00%	946	0.32%	0	0.00%	0	0.00%	0	0.00%	740	0.25%
225	00204011	СБ за психијатријске болести Ковин	04	04	291,956	186,762	63.97%	104,599	35.83%	0	0.00%	135	0.05%	0	0.00%	330	0.11%	0	0.00%	130	0.04%
226	00205009	СБ за рехабилитацију Апатин	05	04	65,001	35,433	54.51%	28,583	43.97%	0	0.00%	396	0.61%	0	0.00%	0	0.00%	0	0.00%	589	0.91%
227	00206013	СБ за реуматске болести Нови Сад	06	04	128,864	46,276	35.91%	82,256	63.83%	0	0.00%	1	0.00%	0	0.00%	330	0.26%	0	0.00%	1	0.00%
228	00207007	СБ за невролошка и посттрауматска стања Стари Сланкамен	07	04	172,746	108,536	62.83%	59,956	34.71%	0	0.00%	4,119	2.38%	0	0.00%	0	0.00%	0	0.00%	135	0.08%
229	00207009	СБ за рехабилитацију Врдник	07	04	105,798	48,525	45.87%	55,643	52.59%	0	0.00%	45	0.04%	0	0.00%	0	0.00%	0	0.00%	1,585	1.50%
230	00208005	СБ за рехабилитацију Бања Ковиљача	08	04	249,518	131,598	52.74%	117,197	46.97%	0	0.00%	0	0.00%	0	0.00%	0	0.00%	0	0.00%	723	0.29%
231	00212009	СБ за рехабилитацију "Буковичка Бања", Аранђеловац	12	04	52,431	31,294	59.69%	18,999	36.24%	0	0.00%	0	0.00%	0	0.00%	167	0.32%	0	0.00%	1,971	3.76%
232	00215004	СБ за рехабилитацију "Гамзиград" Зајечар	15	04	81,176	44,619	54.97%	36,557	45.03%	0	0.00%	0	0.00%	0	0.00%	0	0.00%	0	0.00%	0	0.00%
233	00216003	СБ за болести штитасте жлезде и болести метаболизма "Златибор"	16	04	143,928	82,182	57.10%	61,552	42.77%	0	0.00%	28	0.02%	0	0.00%	0	0.00%	0	0.00%	166	0.12%
234	00217003	СБ за рехабилитацију Ивањица	17	04	53,576	37,078	69.21%	16,452	30.71%	0	0.00%	0	0.00%	0	0.00%	0	0.00%	0	0.00%	46	0.09%
235	00218005	СБ за прогресивне мишићне и неуромишићне болести Нови Пазар	18	04	93,849	63,530	67.69%	30,212	32.19%	0	0.00%	0	0.00%	0	0.00%	0	0.00%	0	0.00%	107	0.11%
236	00218006	СБ за лечење и рехабилитацију "Меркур" Врњачка Бања	18	04	283,609	126,236	44.51%	152,606	53.81%	0	0.00%	17	0.01%	0	0.00%	982	0.35%	0	0.00%	3,768	1.33%
237	00218007	СБ за рехабилитацију "Агенс" Матарушка Бања, Краљево	18	04	76,873	50,061	65.12%	25,733	33.47%	0	0.00%	0	0.00%	0	0.00%	0	0.00%	0	0.00%	1,079	1.40%
238	00218011	СБ за интерне болести Врњачка Бања	18	04	45,779	35,253	77.01%	9,531	20.82%	0	0.00%	0	0.00%	0	0.00%	329	0.72%	0	0.00%	666	1.45%
239	00219003	СБ за рехабилитацију "Рибарска Бања", Крушевац	19	04	222,509	125,275	56.30%	88,424	39.74%	0	0.00%	0	0.00%	0	0.00%	0	0.00%	0	0.00%	8,810	3.96%
240	00220009	СБ за психијатријске болести "Горња Топоница", Ниш	20	04	332,983	225,052	67.59%	107,703	32.34%	0	0.00%	0	0.00%	0	0.00%	0	0.00%	0	0.00%	228	0.07%
241	00220010	СБ за неспецифичне плућне болести "Сокобања", Сокобања	20	04	157,799	89,502	56.72%	66,988	42.45%	0	0.00%	112	0.07%	0	0.00%	824	0.52%	0	0.00%	373	0.24%
242	00220011	СБ за плућне болести "Озрен" Сокобања	20	04	90,675	59,081	65.16%	31,144	34.35%	0	0.00%	1	0.00%	0	0.00%	424	0.47%	0	0.00%	25	0.03%
243	00223006	СБ за рехабилитацију "Гејзер" Сијеринска Бања, Медвеђа	23	04	43,841	30,945	70.58%	11,324	25.83%	0	0.00%	705	1.61%	0	0.00%	0	0.00%	0	0.00%	867	1.98%
244	00224003	СБ за плућне болести Сурдулица	24	04	51,573	36,462	70.70%	14,718	28.54%	0	0.00%	173	0.34%	0	0.00%	164	0.32%	0	0.00%	56	0.11%
245	00224004	СБ за рехабилитацију Бујановац	24	04	25,783	17,030	66.05%	8,077	31.33%	0	0.00%	3	0.01%	0	0.00%	315	1.22%	0	0.00%	358	1.39%

Табела 9. Структура текућих расхода здравствених установа Србије за период I - VI 2017. године ( појединачно по типу установе )

(у 000 дин)

Р.Б.	Шифра установе	Назив установе	Округ	Тип установе	ТЕКУЋИ РАСХОДИ	БРУТО ПЛАТЕ	%	УСЛУГЕ И РОБА	%	Амортизац ија	%	Трошкови задуживања	%	Субвен ције	%	Донације дотације трансфери	%	Социјално осигурање и социјална заштита	ОСТАЛИ РАСХОДИ	%	
					5173	5174		5196		5241		5256		5280		5293		5309	5324		
1	2	3	4	5	6	7	8	9	10	11	12	13	14	15	16	17	18	19	20	21	22
246	00224005	СБ за рехабилитацију "Врањска Бања" Врање	24	04	39.880	28.768	72.14%	11.092	27.81%	0	0.00%	0	0.00%	0	0.00%	0	0.00%	0	0.00%	20	0.05%
247	00225014	СБ за плућне болести Пећ	25	04	6.284	6.278	99.90%	6	0.10%	0	0.00%	0	0.00%	0	0.00%	0	0.00%	0	0.00%	0	0.00%
248	00225017	СБ за рехабилитацију Исток	25	04	7.314	7.197	98.40%	117	1.60%	0	0.00%	0	0.00%	0	0.00%	0	0.00%	0	0.00%	0	0.00%
249	00230017	СБ за интерне болести Младеновац	30	04	112.295	69.075	61.51%	42.371	37.73%	0	0.00%	0	0.00%	0	0.00%	785	0.70%	0	0.00%	64	0.06%
250	00230018	СБ за церебралну парализу и развојну неурологију Београд	30	04	93.573	74.903	80.05%	18.627	19.91%	0	0.00%	0	0.00%	0	0.00%	0	0.00%	0	0.00%	43	0.05%
251	00230020	СБ за цереброваскуларне болести "Свети Сава" Београд	30	04	471.584	193.278	40.98%	276.078	58.54%	0	0.00%	230	0.05%	0	0.00%	785	0.17%	0	0.00%	1.213	0.26%
252	00230026	СБ за ендемску нефропатију Лазаревац, Београд	30	04	94.638	43.586	46.06%	50.426	53.28%	0	0.00%	0	0.00%	0	0.00%	589	0.62%	0	0.00%	37	0.04%
253	00230030	СБ за рехабилитацију и ортопедску протетику Београд	30	04	106.992	74.921	70.02%	31.955	29.87%	0	0.00%	0	0.00%	0	0.00%	0	0.00%	0	0.00%	116	0.11%
254	00230032	СБ за болести зависности Београд	30	04	91.631	73.128	79.81%	17.894	19.53%	0	0.00%	0	0.00%	0	0.00%	494	0.54%	0	0.00%	115	0.13%
255	00230035	СБ за психијатријске болести "ДР Лаза Лазаревић" Београд	30	04	375.046	299.751	79.92%	73.015	19.47%	0	0.00%	112	0.03%	0	0.00%	1.571	0.42%	0	0.00%	597	0.16%
		<b>Специјалне болнице</b>			<b>4.988.071</b>	<b>3.022.961</b>	<b>60.60%</b>	<b>1.921.684</b>	<b>38.53%</b>	<b>0</b>	<b>0.00%</b>	<b>8.603</b>	<b>0.17%</b>	<b>0</b>	<b>0.00%</b>	<b>8.254</b>	<b>0.17%</b>	<b>0</b>	<b>0.00%</b>	<b>26.569</b>	<b>0.53%</b>
256	00206012	Завод за трансфузију крви Војводине Нови Сад	06	05	98.545	57.733	58.59%	40.639	41.24%	0	0.00%	0	0.00%	0	0.00%	0	0.00%	0	0.00%	173	0.18%
257	00206021	Завод за здравствену заштиту радника Нови Сад	06	05	36.330	23.821	65.57%	11.890	32.73%	0	0.00%	15	0.04%	0	0.00%	0	0.00%	0	0.00%	604	1.66%
258	00206022	Завод за здравствену заштиту студената Нови Сад	06	05	42.085	35.211	83.67%	6.564	15.60%	0	0.00%	0	0.00%	0	0.00%	165	0.39%	0	0.00%	145	0.34%
259	00206023	Завод за антирабичну заштиту Нови сад	06	05	22.166	12.360	55.76%	9.799	44.21%	0	0.00%	0	0.00%	0	0.00%	0	0.00%	0	0.00%	7	0.03%
260	00206025	Завод за ХМП Нови Сад	06	05	160.529	132.649	82.63%	26.896	16.75%	0	0.00%	0	0.00%	0	0.00%	494	0.31%	0	0.00%	490	0.31%
261	00212008	Завод за стоматологију Крагујевац	12	05	72.764	62.220	85.51%	9.913	13.62%	0	0.00%	41	0.06%	0	0.00%	494	0.68%	0	0.00%	96	0.13%
262	00212014	Завод за ХМП Крагујевац	12	05	92.885	80.408	86.57%	12.197	13.13%	0	0.00%	28	0.03%	0	0.00%	0	0.00%	0	0.00%	252	0.27%
263	00220012	Завод за ХМП Ниш	20	05	157.875	127.745	80.92%	27.900	17.67%	0	0.00%	447	0.28%	0	0.00%	824	0.52%	0	0.00%	959	0.61%
264	00220013	Завод за здравствену заштиту радника Ниш	20	05	118.249	89.990	76.10%	26.348	22.28%	0	0.00%	65	0.05%	0	0.00%	659	0.56%	0	0.00%	1.187	1.00%
265	00220014	Завод за здравствену заштиту студената Ниш	20	05	22.687	20.025	88.27%	2.459	10.84%	0	0.00%	0	0.00%	0	0.00%	197	0.87%	0	0.00%	6	0.03%
266	00220015	Завод за плућне болести и туберкулозу Ниш	20	05	24.965	21.064	84.37%	3.899	15.62%	0	0.00%	0	0.00%	0	0.00%	0	0.00%	0	0.00%	2	0.01%
267	00220016	Завод за трансфузију крви Ниш	20	05	98.382	50.263	51.09%	47.933	48.72%	0	0.00%	0	0.00%	0	0.00%	0	0.00%	0	0.00%	186	0.19%
268	00220017	Завод за судску медицину Ниш	20	05	29.747	22.945	77.13%	6.742	22.66%	0	0.00%	0	0.00%	0	0.00%	0	0.00%	0	0.00%	60	0.20%
269	00230021	Градски завод за ХМП Београд	30	05	514.443	431.063	83.79%	80.031	15.56%	0	0.00%	0	0.00%	0	0.00%	0	0.00%	0	0.00%	3.349	0.65%
270	00230022	Градски завод за кожно-венеричне болести Београд	30	05	42.279	31.954	75.58%	9.810	23.20%	0	0.00%	93	0.22%	0	0.00%	393	0.93%	0	0.00%	29	0.07%
271	00230023	Градски завод за геронтологију	30	05	120.140	111.149	92.52%	8.930	7.43%	0	0.00%	0	0.00%	0	0.00%	0	0.00%	0	0.00%	61	0.05%
272	00230025	Градски завод за плућне болести и туберкулозу Београд	30	05	93.355	73.125	78.33%	19.556	20.95%	0	0.00%	15	0.02%	0	0.00%	659	0.71%	0	0.00%	0	0.00%
273	00230027	Завод за здравствену заштиту студената Београд	30	05	98.857	83.678	84.65%	14.140	14.30%	0	0.00%	0	0.00%	0	0.00%	590	0.60%	0	0.00%	449	0.45%
274	00230028	Завод за здравствену заштиту радника МУП-а Београд	30	05	96.472	65.660	68.06%	30.166	31.27%	0	0.00%	0	0.00%	0	0.00%	589	0.61%	0	0.00%	57	0.06%
275	00230033	Завод за психофизиолошке поремећаје и говорну патологију	30	05	51.604	39.885	77.29%	11.717	22.71%	0	0.00%	0	0.00%	0	0.00%	0	0.00%	0	0.00%	2	0.00%

Табела 9. Структура текућих расхода здравствених установа Србије за период I - VI 2017. године ( појединачно по типу установе )

(у 000 дин)

Р.Б.	Шифра установе	Назив установе	Округ	Тип установе	ТЕКУЋИ РАСХОДИ	БРУТО ПЛАТЕ	%	УСЛУГЕ И РОБА	%	Амортизац ија	%	Трошкови задуживања	%	Субвен ције	%	Донације дотације трансфери	%	Социјално осигурање и социјална заштита	ОСТАЛИ РАСХОДИ	%	
					5173	5174		5196		5241		5256		5280		5293		5309	5324		
1	2	3	4	5	6	7	8	9	10	11	12	13	14	15	16	17	18	19	20	21	22
276	00312001	Завод за здравствену заштиту радника Крагујевац	12	05	107,519	84,160	78.27%	22,827	21.23%	0	0.00%	0	0.00%	0	0.00%	0	0.00%	0	0.00%	532	0.49%
		<b>Заводи</b>			<b>2,101,878</b>	<b>1,657,108</b>	<b>78.84%</b>	<b>430,356</b>	<b>20.47%</b>	<b>0</b>	<b>0.00%</b>	<b>704</b>	<b>0.03%</b>	<b>0</b>	<b>0.00%</b>	<b>5,064</b>	<b>0.24%</b>	<b>0</b>	<b>0.00%</b>	<b>8,646</b>	<b>0.41%</b>
277	00201004	ЗЈЗ Суботица	01	06	75,847	46,769	61.66%	28,932	38.15%	0	0.00%	29	0.04%	0	0.00%	0	0.00%	0	0.00%	117	0.15%
278	00202009	ЗЈЗ Зрењанин	02	06	53,552	35,925	67.08%	17,583	32.83%	0	0.00%	1	0.00%	0	0.00%	32	0.06%	0	0.00%	11	0.02%
279	00203009	ЗЈЗ Кикинда	03	06	34,730	23,941	68.93%	10,730	30.90%	0	0.00%	1	0.00%	0	0.00%	0	0.00%	0	0.00%	58	0.17%
280	00204012	ЗЈЗ Панчево	04	06	67,775	51,211	75.56%	16,520	24.37%	0	0.00%	0	0.00%	0	0.00%	0	0.00%	0	0.00%	44	0.06%
281	00205005	ЗЈЗ Сомбор	05	06	50,950	38,084	74.75%	12,859	25.24%	0	0.00%	0	0.00%	0	0.00%	0	0.00%	0	0.00%	7	0.01%
282	00206014	ИЗЈЗ Војводине Нови Сад	06	06	219,221	146,984	67.05%	71,563	32.64%	0	0.00%	2	0.00%	0	0.00%	93	0.04%	0	0.00%	579	0.26%
283	00207008	ЗЈЗ Сремска Митровица	07	06	62,721	44,038	70.21%	18,143	28.93%	0	0.00%	0	0.00%	0	0.00%	0	0.00%	0	0.00%	540	0.86%
284	00208006	ЗЈЗ Шабац	08	06	70,025	51,600	73.69%	18,395	26.27%	0	0.00%	0	0.00%	0	0.00%	0	0.00%	0	0.00%	30	0.04%
285	00209005	ЗЈЗ Ваљево	09	06	43,410	29,864	68.80%	13,059	30.08%	0	0.00%	0	0.00%	0	0.00%	0	0.00%	0	0.00%	487	1.12%
286	00211005	ЗЈЗ Пожаревац	11	06	86,340	64,712	74.95%	20,640	23.91%	0	0.00%	0	0.00%	0	0.00%	946	1.10%	0	0.00%	42	0.05%
287	00212011	ИЗЈЗ Крагујевац	12	06	117,077	90,561	77.35%	26,158	22.34%	0	0.00%	4	0.00%	0	0.00%	0	0.00%	0	0.00%	354	0.30%
288	00213005	ЗЈЗ Туприја	13	06	60,964	40,830	66.97%	20,097	32.97%	0	0.00%	1	0.00%	0	0.00%	0	0.00%	0	0.00%	36	0.06%
289	00215005	ЗЈЗ Зајечар	15	06	72,519	50,268	69.32%	21,626	29.82%	0	0.00%	188	0.26%	0	0.00%	0	0.00%	0	0.00%	437	0.60%
290	00216004	ЗЈЗ Ужице	16	06	72,462	55,387	76.44%	17,037	23.51%	0	0.00%	6	0.01%	0	0.00%	0	0.00%	0	0.00%	32	0.04%
291	00217004	ЗЈЗ Чачак	17	06	63,653	44,832	70.43%	18,734	29.43%	0	0.00%	0	0.00%	0	0.00%	0	0.00%	0	0.00%	87	0.14%
292	00218004	ЗЈЗ Краљево	18	06	77,552	54,915	70.81%	22,482	28.99%	0	0.00%	0	0.00%	0	0.00%	0	0.00%	0	0.00%	155	0.20%
293	00218016	ЗЈЗ Нови Пазар	18	06	14,433	10,603	73.46%	3,813	26.42%	0	0.00%	0	0.00%	0	0.00%	0	0.00%	0	0.00%	17	0.12%
294	00219004	ЗЈЗ Крушевац	19	06	47,582	33,685	70.79%	13,695	28.78%	0	0.00%	0	0.00%	0	0.00%	0	0.00%	0	0.00%	202	0.42%
295	00220021	ИЗЈЗ Ниш	20	06	139,261	101,281	72.73%	37,334	26.81%	0	0.00%	0	0.00%	0	0.00%	0	0.00%	0	0.00%	646	0.46%
296	00222003	ЗЈЗ Пирот	22	06	26,741	19,961	74.65%	6,593	24.66%	0	0.00%	0	0.00%	0	0.00%	165	0.62%	0	0.00%	22	0.08%
297	00223003	ЗЈЗ Лесковац	23	06	51,923	39,796	76.64%	11,598	22.34%	0	0.00%	0	0.00%	0	0.00%	0	0.00%	0	0.00%	529	1.02%
298	00224006	ЗЈЗ Врање	24	06	68,026	48,233	70.90%	19,257	28.31%	0	0.00%	50	0.07%	0	0.00%	0	0.00%	0	0.00%	486	0.71%
299	00228004	ЗЈЗ Косовска Митровица	28	06	84,975	79,938	94.07%	4,957	5.83%	0	0.00%	0	0.00%	0	0.00%	0	0.00%	0	0.00%	80	0.09%
300	00230024	ГЗЈЗ Београд	30	06	354,791	215,577	60.76%	133,766	37.70%	0	0.00%	19	0.01%	4,842	1.36%	0	0.00%	0	0.00%	587	0.17%
301	00230053	ИЗЈЗ Србије "Др Милан Јовановић Батут" Београд	30	06	465,075	117,712	25.31%	346,835	74.58%	0	0.00%	13	0.00%	0	0.00%	0	0.00%	0	0.00%	515	0.11%
		<b>Заводи за јавно здравље</b>			<b>2,481,605</b>	<b>1,536,707</b>	<b>61.92%</b>	<b>932,406</b>	<b>37.57%</b>	<b>0</b>	<b>0.00%</b>	<b>314</b>	<b>0.01%</b>	<b>4,842</b>	<b>0.20%</b>	<b>1,236</b>	<b>0.05%</b>	<b>0</b>	<b>0.00%</b>	<b>6,100</b>	<b>0.25%</b>
302	00212007	ЗЦ Аранђеловац	12	08	324,862	230,945	71.09%	89,265	27.48%	0	0.00%	40	0.01%	0	0.00%	1,813	0.56%	0	0.00%	2,799	0.86%
303	00214002	ЗЦ Неготин	14	08	316,500	243,844	77.04%	69,477	21.95%	0	0.00%	18	0.01%	0	0.00%	2,246	0.71%	0	0.00%	915	0.29%
304	00214003	ЗЦ Кладово	14	08	242,716	157,903	65.06%	83,447	34.38%	0	0.00%	102	0.04%	0	0.00%	1,188	0.49%	0	0.00%	76	0.03%

Табела 9. Структура текућих расхода здравствених установа Србије за период I - VI 2017. године ( појединачно по типу установе )

(у 000 дин)

Р.Б.	Шифра установе	Назив установе	Округ	Тип установе	ТЕКУЋИ РАСХОДИ	БРУТО ПЛАТЕ	%	УСЛУГЕ И РОБА	%	Амортизац ија	%	Трошкови задуживања	%	Субвен ције	%	Донације дотације трансфери	%	Социјално осигурање и социјална заштита	ОСТАЛИ РАСХОДИ	%	
					5173	5174	8	5196	10	5241	12	5256	14	5280	16	5293	18	5309	19	5324	21
1	2	3	4	5	6	7	8	9	10	11	12	13	14	15	16	17	18	19	20	21	22
305	00215002	ЗЦ Књажевац	15	08	213,057	173,437	81.40%	36,644	17.20%	0	0.00%	0	0.00%	0	0.00%	654	0.31%	0	0.00%	2,322	1.09%
306	00215003	ЗЦ Зајечар	15	08	601,089	401,996	66.88%	197,821	32.91%	0	0.00%	109	0.02%	0	0.00%	589	0.10%	0	0.00%	574	0.10%
307	00216001	ЗЦ Ужице	16	08	2,242,774	1,575,689	70.26%	651,229	29.04%	0	0.00%	2,586	0.12%	0	0.00%	0	0.00%	0	0.00%	13,270	0.59%
308	00224001	ЗЦ Врање	24	08	800,207	622,745	77.82%	171,185	21.39%	0	0.00%	1,128	0.14%	0	0.00%	2,281	0.29%	0	0.00%	2,868	0.36%
309	00224002	ЗЦ Сурдулица	24	08	177,054	140,015	79.08%	35,522	20.06%	0	0.00%	0	0.00%	0	0.00%	1,096	0.62%	0	0.00%	421	0.24%
310	00225008	ЗЦ Призрен	25	08	59,821	57,311	95.80%	2,016	3.37%	0	0.00%	0	0.00%	0	0.00%	494	0.83%	0	0.00%	0	0.00%
311	00225013	ЗЦ Пећ	25	08	45,682	42,915	93.94%	2,437	5.33%	0	0.00%	0	0.00%	0	0.00%	330	0.72%	0	0.00%	0	0.00%
312	00225015	ЗЦ Ђаковица	25	08	6,681	6,568	98.31%	113	1.69%	0	0.00%	0	0.00%	0	0.00%	0	0.00%	0	0.00%	0	0.00%
313	00228002	ЗЦ Косовска Митровица	28	08	996,258	809,550	81.26%	182,270	18.30%	0	0.00%	289	0.03%	0	0.00%	3,791	0.38%	0	0.00%	358	0.04%
314	00229002	ЗЦ Ђилане	29	08	186,837	162,469	86.96%	22,610	12.10%	0	0.00%	32	0.02%	0	0.00%	1,375	0.74%	0	0.00%	351	0.19%
		<b>Здравствени центри</b>			<b>6,213,538</b>	<b>4,625,387</b>	<b>74.44%</b>	<b>1,544,036</b>	<b>24.85%</b>	<b>0</b>	<b>0.00%</b>	<b>4,304</b>	<b>0.07%</b>	<b>0</b>	<b>0.00%</b>	<b>15,857</b>	<b>0.26%</b>	<b>0</b>	<b>0.00%</b>	<b>23,954</b>	<b>0.39%</b>
315	00206019	Клиника за стоматологију Војводине, Нови Сад	06	09	51,172	38,749	75.72%	12,246	23.93%	0	0.00%	0	0.00%	0	0.00%	165	0.32%	0	0.00%	12	0.02%
316	00220020	Клиника за стоматологију Ниш	20	09	98,105	76,121	77.59%	21,340	21.75%	0	0.00%	18	0.02%	0	0.00%	233	0.24%	0	0.00%	393	0.40%
317	00230042	Клиника за рехабилитацију "Др Мирослав Зотовић" Београд	30	09	169,984	123,397	72.59%	45,776	26.93%	0	0.00%	290	0.17%	0	0.00%	0	0.00%	0	0.00%	521	0.31%
318	00230043	Клиника за неурологију и психијатрију за децу и омладину Београд	30	09	94,335	51,177	54.25%	41,927	44.44%	0	0.00%	0	0.00%	0	0.00%	330	0.35%	0	0.00%	901	0.96%
319	00230044	Универзитетска деџа клиника Београд	30	09	672,027	355,848	52.95%	314,107	46.74%	0	0.00%	247	0.04%	0	0.00%	1,440	0.21%	0	0.00%	385	0.06%
320	00230045	Гинеколошко-акушерска клиника Београд	30	09	626,628	356,774	56.94%	260,946	41.64%	0	0.00%	281	0.04%	0	0.00%	2,077	0.33%	0	0.00%	6,550	1.05%
		<b>Клинике</b>			<b>1,712,251</b>	<b>1,002,066</b>	<b>58.52%</b>	<b>696,342</b>	<b>40.67%</b>	<b>0</b>	<b>0.00%</b>	<b>836</b>	<b>0.05%</b>	<b>0</b>	<b>0.00%</b>	<b>4,245</b>	<b>0.25%</b>	<b>0</b>	<b>0.00%</b>	<b>8,762</b>	<b>0.51%</b>
321	00206015	Институт за онкологију Војводине, С. Каменица	06	10	949,699	244,890	25.79%	700,853	73.80%	0	0.00%	892	0.09%	0	0.00%	1,483	0.16%	0	0.00%	1,581	0.17%
322	00206016	Институт за плућне болести Војводине, С. Каменица	06	10	622,217	295,035	47.42%	324,329	52.12%	0	0.00%	1,085	0.17%	0	0.00%	824	0.13%	0	0.00%	944	0.15%
323	00206017	Институт за кардиоваскуларне болести Војводине, С. Каменица	06	10	897,311	293,798	32.74%	600,551	66.93%	0	0.00%	18	0.00%	0	0.00%	1,978	0.22%	0	0.00%	966	0.11%
324	00206018	Институт за здравствену заштиту деце и омладине Војводине, Н. Сад	06	10	609,890	348,171	57.09%	261,183	42.82%	0	0.00%	0	0.00%	0	0.00%	0	0.00%	0	0.00%	536	0.09%
325	00220018	Институт за лечење и рехабилитацију "Нишка Бања" Ниш	20	10	351,980	162,178	46.08%	188,215	53.47%	0	0.00%	1	0.00%	0	0.00%	1,154	0.33%	0	0.00%	432	0.12%
326	00230019	Институт за неонатологију Београд	30	10	205,745	128,545	62.48%	77,162	37.50%	0	0.00%	1	0.00%	0	0.00%	0	0.00%	0	0.00%	37	0.02%
327	00230031	Институт за трансфузију крви Србије Београд	30	10	305,215	158,313	51.87%	132,482	43.41%	0	0.00%	13,201	4.33%	0	0.00%	0	0.00%	0	0.00%	1,219	0.40%
328	00230034	Институт за ортопедско-хирушке болести "Бањица" Београд	30	10	734,914	338,001	45.99%	393,989	53.61%	0	0.00%	0	0.00%	0	0.00%	2,781	0.38%	0	0.00%	143	0.02%
329	00230036	Институт за кардиоваскуларне болести "Деџине" Београд	30	10	1,076,669	373,272	34.67%	684,773	63.60%	0	0.00%	2,496	0.23%	0	0.00%	2,386	0.22%	0	0.00%	13,742	1.28%
330	00230037	Институт за здравствену заштиту мајке и детета Србије "Др Вукан	30	10	1,023,100	454,795	44.45%	567,679	55.49%	0	0.00%	14	0.00%	0	0.00%	0	0.00%	0	0.00%	612	0.06%
331	00230038	Институт за ментално здравље Београд	30	10	187,815	141,855	75.53%	44,864	23.89%	0	0.00%	0	0.00%	0	0.00%	1,025	0.55%	0	0.00%	71	0.04%
332	00230039	Институт за онкологију и радиологију Србије Београд	30	10	1,370,473	402,727	29.39%	965,849	70.48%	0	0.00%	3	0.00%	0	0.00%	1,731	0.13%	0	0.00%	163	0.01%
333	00230040	Институт за реуматологију Београд	30	10	512,318	110,774	21.62%	400,730	78.22%	0	0.00%	0	0.00%	0	0.00%	785	0.15%	0	0.00%	29	0.01%

Табела 9. Структура текућих расхода здравствених установа Србије за период I - VI 2017. године ( појединачно по типу установе )

(у 000 дин)

Р.Б.	Шифра установе	Назив установе	Округ	Тип установе	ТЕКУЋИ РАСХОДИ	БРУТО ПЛАТЕ	%	УСЛУГЕ И РОБА	%	Амортизац ија	%	Трошкови задуживања	%	Субвен ције	%	Донације дотације трансфери	%	Социјално осигурање и социјална заштита	ОСТАЛИ РАСХОДИ	%	
					5173	5174		5196		5241		5256		5280		5293		5309	5324		
1	2	3	4	5	6	7	8	9	10	11	12	13	14	15	16	17	18	19	20	21	22
334	00230041	Институт за рехабилитацију Београд	30	10	334,430	225,102	67.31%	108,210	32.36%	0	0.00%	11	0.00%	0	0.00%	110	0.03%	0	0.00%	997	0.30%
335	00230057	Институт за медицину рада Србије "Др Драгомир Карајовић" Београд	30	10	86,687	61,709	71.19%	24,689	28.48%	0	0.00%	119	0.14%	0	0.00%	0	0.00%	0	0.00%	170	0.20%
		<b>Институти</b>			<b>9,268,463</b>	<b>3,739,165</b>	<b>40.34%</b>	<b>5,475,558</b>	<b>59.08%</b>	<b>0</b>	<b>0.00%</b>	<b>17,841</b>	<b>0.19%</b>	<b>0</b>	<b>0.00%</b>	<b>14,257</b>	<b>0.15%</b>	<b>0</b>	<b>0.00%</b>	<b>21,642</b>	<b>0.23%</b>
336	00225006	КБЦ Приштина	25	11	408,953	392,132	95.89%	14,313	3.50%	0	0.00%	0	0.00%	0	0.00%	2,406	0.59%	0	0.00%	102	0.02%
337	00230047	КБЦ "Бежанијска коса" Београд	30	11	844,695	390,513	46.23%	452,388	53.56%	0	0.00%	42	0.00%	0	0.00%	424	0.05%	0	0.00%	1,328	0.16%
338	00230048	КБЦ "Др Драгиша Мишовић - Дедиње" Београд	30	11	782,397	468,360	59.86%	308,979	39.49%	0	0.00%	0	0.00%	0	0.00%	0	0.00%	0	0.00%	5,058	0.65%
339	00230049	КБЦ Земун Београд	30	11	1,051,627	562,134	53.45%	487,162	46.32%	0	0.00%	1,840	0.17%	0	0.00%	0	0.00%	0	0.00%	491	0.05%
340	00230050	КБЦ Звездара Београд	30	11	1,250,609	695,602	55.62%	553,364	44.25%	0	0.00%	30	0.00%	0	0.00%	0	0.00%	0	0.00%	1,613	0.13%
		<b>КБЦ</b>			<b>4,338,281</b>	<b>2,508,741</b>	<b>57.83%</b>	<b>1,816,206</b>	<b>41.86%</b>	<b>0</b>	<b>0.00%</b>	<b>1,912</b>	<b>0.04%</b>	<b>0</b>	<b>0.00%</b>	<b>2,830</b>	<b>0.07%</b>	<b>0</b>	<b>0.00%</b>	<b>8,592</b>	<b>0.20%</b>
341	00206020	КЦ Војводине, Нови Сад	06	12	3,087,854	1,411,952	45.73%	1,651,439	53.48%	0	0.00%	2,630	0.09%	0	0.00%	0	0.00%	0	0.00%	21,833	0.71%
342	00212010	КЦ Крагујевац	12	12	2,247,550	1,071,117	47.66%	1,173,370	52.21%	0	0.00%	289	0.01%	0	0.00%	0	0.00%	0	0.00%	2,774	0.12%
343	00220019	КЦ Ниш	20	12	2,898,870	1,421,237	49.03%	1,467,798	50.63%	0	0.00%	532	0.02%	0	0.00%	8,409	0.29%	0	0.00%	894	0.03%
344	00230051	КЦ Србије Београд	30	12	7,842,274	3,376,066	43.05%	4,410,184	56.24%	0	0.00%	13,318	0.17%	0	0.00%	16,360	0.21%	0	0.00%	26,346	0.34%
		<b>КЦ</b>			<b>16,076,548</b>	<b>7,280,372</b>	<b>45.29%</b>	<b>8,702,791</b>	<b>54.13%</b>	<b>0</b>	<b>0.00%</b>	<b>16,769</b>	<b>0.10%</b>	<b>0</b>	<b>0.00%</b>	<b>24,769</b>	<b>0.15%</b>	<b>0</b>	<b>0.00%</b>	<b>51,847</b>	<b>0.32%</b>
345	00230054	Институт за вирусологију, вакцине и серуме "Торлак"	30	13	483,059	103,013	21.33%	374,379	77.50%	0	0.00%	158	0.03%	0	0.00%	1,923	0.40%	0	0.00%	3,586	0.74%
		<b>Торлак</b>			<b>483,059</b>	<b>103,013</b>	<b>21.33%</b>	<b>374,379</b>	<b>77.50%</b>	<b>0</b>	<b>0.00%</b>	<b>158</b>	<b>0.03%</b>	<b>0</b>	<b>0.00%</b>	<b>1,923</b>	<b>0.40%</b>	<b>0</b>	<b>0.00%</b>	<b>3,586</b>	<b>0.74%</b>
346	00330900	Завод за биоциде и медицинску екологију	30	14	85,706	53,180	62.05%	29,152	34.01%	0	0.00%	0	0.00%	0	0.00%	0	0.00%	0	0.00%	3,374	3.94%
		<b>Завод за биоциде</b>			<b>85,706</b>	<b>53,180</b>	<b>62.05%</b>	<b>29,152</b>	<b>34.01%</b>	<b>0</b>	<b>0.00%</b>	<b>0</b>	<b>0.00%</b>	<b>0</b>	<b>0.00%</b>	<b>0</b>	<b>0.00%</b>	<b>0</b>	<b>0.00%</b>	<b>3,374</b>	<b>3.94%</b>
		<b>УКУПНО</b>			<b>92,692,389</b>	<b>52,910,661</b>	<b>57.08%</b>	<b>39,223,174</b>	<b>42.32%</b>	<b>11</b>	<b>0.00%</b>	<b>73,243</b>	<b>0.08%</b>	<b>4,842</b>	<b>0.01%</b>	<b>165,866</b>	<b>0.18%</b>	<b>7</b>	<b>0.00%</b>	<b>314,585</b>	<b>0.34%</b>

Табела 10. Структура коришћења роба и услуга здравствених установа Србије за период I - VI 2017. године ( појединачно по типу установе )

(у 000 дин)

Р.Б.	Шифра установе	Назив установе	Округ	Тип установе	Услуге и роба	Стални трошкови	%	Путни трошкови	%	Услуге по уговору	%	Специјалист. услуге	%	Текуће поправке	%	Материјал	%
					5196	5197		5205		5211		5220		5228		5231	
1	2	3	4	5	6	7	8	9	10	11	12	13	14	15	16	17	18
1	00201001	ДЗ Бачка Топола	01	01	54,280	15,132	27.88%	102	0.19%	2,743	5.05%	262	0.48%	2,529	4.66%	33,512	61.74%
2	00201002	ДЗ Мали Иђош	01	01	12,929	2,888	22.34%	3	0.02%	705	5.45%	363	2.81%	406	3.14%	8,564	66.24%
3	00201006	ДЗ Суботица	01	01	64,747	18,840	29.10%	818	1.26%	5,787	8.94%	265	0.41%	6,315	9.75%	32,722	50.54%
4	00202001	ДЗ Житиште	02	01	30,318	3,730	12.30%	12	0.04%	542	1.79%	1,311	4.32%	452	1.49%	24,271	80.05%
5	00202003	ДЗ Нови Бечеј	02	01	9,876	2,980	30.17%	128	1.30%	1,087	11.01%	1,084	10.98%	654	6.62%	3,943	39.93%
6	00202004	ДЗ Сечањ	02	01	29,060	5,670	19.51%	24	0.08%	587	2.02%	292	1.00%	850	2.92%	21,637	74.46%
7	00202005	ДЗ Нова Црња	02	01	22,785	4,721	20.72%	30	0.13%	1,035	4.54%	1,129	4.96%	1,379	6.05%	14,491	63.60%
8	00202011	ДЗ Зрењанин	02	01	66,428	21,081	31.74%	183	0.28%	3,352	5.05%	1,213	1.83%	4,492	6.76%	36,107	54.36%
9	00203001	ДЗ Ада	03	01	10,175	2,928	28.78%	40	0.39%	1,350	13.27%	363	3.57%	617	6.06%	4,877	47.93%
10	00203002	ДЗ Кањижа	03	01	32,378	6,148	18.99%	107	0.33%	489	1.51%	1,815	5.61%	1,799	5.56%	22,020	68.01%
11	00203003	ДЗ Нови Кнежевац	03	01	23,456	4,455	18.99%	51	0.22%	2,374	10.12%	669	2.85%	1,029	4.39%	14,878	63.43%
12	00203004	ДЗ Чока	03	01	20,092	2,859	14.23%	60	0.30%	1,307	6.51%	28	0.14%	776	3.86%	15,062	74.97%
13	00203011	ДЗ Кикинда	03	01	26,584	6,492	24.42%	263	0.99%	6,255	23.53%	1,997	7.51%	995	3.74%	10,582	39.81%
14	00203013	ДЗ Сента	03	01	18,889	6,621	35.05%	46	0.24%	1,156	6.12%	2,882	15.26%	934	4.94%	7,250	38.38%
15	00204001	ДЗ Алибунар	04	01	18,053	3,082	17.07%	12	0.07%	79	0.44%	387	2.14%	634	3.51%	13,859	76.77%
16	00204002	ДЗ Бела Црква	04	01	43,637	6,871	15.75%	854	1.96%	1,441	3.30%	0	0.00%	1,320	3.02%	33,151	75.97%
17	00204003	ДЗ Ковачица	04	01	30,739	6,360	20.69%	0	0.00%	2,965	9.65%	1,536	5.00%	1,501	4.88%	18,377	59.78%
18	00204004	ДЗ Ковин	04	01	34,603	7,055	20.39%	771	2.23%	3,304	9.55%	0	0.00%	924	2.67%	22,549	65.16%
19	00204005	ДЗ Опово	04	01	26,905	3,262	12.12%	31	0.12%	3,369	12.52%	0	0.00%	850	3.16%	19,393	72.08%
20	00204006	ДЗ Пландиште	04	01	10,818	4,595	42.48%	0	0.00%	1,466	13.55%	259	2.39%	1,483	13.71%	3,015	27.87%
21	00204015	ДЗ Вршац	04	01	15,861	3,302	20.82%	69	0.44%	1,997	12.59%	1,162	7.33%	1,746	11.01%	7,585	47.82%
22	00204017	ДЗ Панчево	04	01	78,752	19,020	24.15%	977	1.24%	8,154	10.35%	2,940	3.73%	7,845	9.96%	39,816	50.56%
23	00205001	ДЗ Апатин	05	01	27,984	6,063	21.67%	200	0.71%	3,571	12.76%	2,210	7.90%	3,185	11.38%	12,755	45.58%
24	00205002	ДЗ Кула	05	01	41,840	7,327	17.51%	54	0.13%	1,663	3.97%	1,870	4.47%	1,713	4.09%	29,213	69.82%
25	00205003	ДЗ Оџаци	05	01	63,414	13,605	21.45%	597	0.94%	1,784	2.81%	3,279	5.17%	1,626	2.56%	42,523	67.06%
26	00205007	ДЗ Сомбор	05	01	36,253	9,462	26.10%	462	1.27%	1,811	5.00%	1,450	4.00%	2,244	6.19%	20,824	57.44%
27	00206001	ДЗ Бач	06	01	20,048	5,743	28.65%	5	0.02%	764	3.81%	2,258	11.26%	1,138	5.68%	10,140	50.58%
28	00206002	ДЗ Бачка Паланка	06	01	126,651	17,022	13.44%	37	0.03%	3,467	2.74%	1,313	1.04%	3,388	2.68%	101,424	80.08%
29	00206003	ДЗ Бачки Петровац	06	01	25,885	3,218	12.43%	0	0.00%	1,077	4.16%	1,931	7.46%	1,360	5.25%	18,299	70.69%
30	00206004	ДЗ Беочин	06	01	27,585	3,997	14.49%	14	0.05%	858	3.11%	237	0.86%	844	3.06%	21,635	78.43%

Табела 10. Структура коришћења роба и услуга здравствених установа Србије за период I - VI 2017. године ( појединачно по типу установе )

(у 000 дин)

Р.Б.	Шифра установе	Назив установе	Округ	Тип установе	Услуге и роба	Стални трошкови	%	Путни трошкови	%	Услуге по уговору	%	Специјалист. услуге	%	Текуће поправке	%	Материјал	%
					5196	5197		5205		5211		5220		5228		5231	
1	2	3	4	5	6	7	8	9	10	11	12	13	14	15	16	17	18
31	00206005	ДЗ Бечеј	06	01	75,204	12,187	16.21%	240	0.32%	2,960	3.94%	2,753	3.66%	3,422	4.55%	53,642	71.33%
32	00206006	ДЗ Жабаљ	06	01	42,289	4,366	10.32%	38	0.09%	1,219	2.88%	146	0.35%	1,102	2.61%	35,418	83.75%
33	00206007	ДЗ Србобран	06	01	32,484	3,679	11.33%	110	0.34%	1,728	5.32%	1,974	6.08%	1,643	5.06%	23,350	71.88%
34	00206008	ДЗ Темерин	06	01	48,415	5,690	11.75%	34	0.07%	3,156	6.52%	61	0.13%	1,680	3.47%	37,794	78.06%
35	00206009	ДЗ Тител	06	01	9,069	2,283	25.17%	3	0.03%	462	5.09%	938	10.34%	409	4.51%	4,974	54.85%
36	00206010	ДЗ Нови Сад	06	01	134,710	46,748	34.70%	372	0.28%	13,617	10.11%	954	0.71%	8,993	6.68%	64,026	47.53%
37	00206026	ДЗ Врбас	06	01	25,772	6,907	26.80%	476	1.85%	1,390	5.39%	616	2.39%	1,723	6.69%	14,660	56.88%
38	00207001	ДЗ Инђија	07	01	86,274	11,169	12.95%	0	0.00%	3,197	3.71%	2,700	3.13%	976	1.13%	68,232	79.09%
39	00207002	ДЗ Пећинци	07	01	38,831	6,644	17.11%	0	0.00%	1,299	3.35%	3,267	8.41%	1,409	3.63%	26,212	67.50%
40	00207003	ДЗ Рума	07	01	92,653	9,023	9.74%	2	0.00%	5,563	6.00%	128	0.14%	2,678	2.89%	75,259	81.23%
41	00207004	ДЗ Стара Пазова	07	01	139,464	13,757	9.86%	0	0.00%	5,473	3.92%	359	0.26%	3,784	2.71%	116,091	83.24%
42	00207005	ДЗ Шид	07	01	67,197	6,638	9.88%	41	0.06%	4,764	7.09%	58	0.09%	772	1.15%	54,924	81.74%
43	00207011	ДЗ Ириг	07	01	10,620	2,390	22.50%	0	0.00%	1,860	17.51%	215	2.02%	659	6.21%	5,496	51.75%
44	00207012	ДЗ Сремска Митровица	07	01	35,485	12,829	36.15%	276	0.78%	3,446	9.71%	833	2.35%	2,556	7.20%	15,545	43.81%
45	00208001	ДЗ Богатић	08	01	16,224	5,457	33.64%	234	1.44%	437	2.69%	702	4.33%	983	6.06%	8,411	51.84%
46	00208002	ДЗ Љубовија	08	01	17,429	3,928	22.54%	426	2.44%	783	4.49%	637	3.65%	611	3.51%	11,044	63.37%
47	00208010	ДЗ Шабац	08	01	63,309	18,649	29.46%	474	0.75%	7,067	11.16%	3,316	5.24%	6,277	9.91%	27,526	43.48%
48	00208011	ДЗ Владимирци	08	01	10,943	3,366	30.76%	47	0.43%	1,041	9.51%	59	0.54%	711	6.50%	5,719	52.26%
49	00208012	ДЗ Коцелјева	08	01	7,715	2,992	38.78%	169	2.19%	815	10.56%	140	1.81%	419	5.43%	3,180	41.22%
50	00208013	ДЗ Лозница	08	01	44,874	13,896	30.97%	540	1.20%	3,775	8.41%	238	0.53%	2,584	5.76%	23,841	53.13%
51	00208014	ДЗ Крупањ	08	01	9,347	2,290	24.50%	66	0.71%	657	7.03%	161	1.72%	169	1.81%	6,004	64.23%
52	00208015	ДЗ Мали Зворник	08	01	9,743	2,530	25.97%	106	1.09%	2,031	20.85%	94	0.96%	815	8.36%	4,167	42.77%
53	00209001	ДЗ Уб	09	01	18,370	4,549	24.76%	58	0.32%	1,732	9.43%	2,416	13.15%	872	4.75%	8,743	47.59%
54	00209004	ДЗ Лајковац	09	01	11,051	3,550	32.12%	0	0.00%	930	8.42%	812	7.35%	1,473	13.33%	4,286	38.78%
55	00209007	ДЗ Ваљево	09	01	38,945	11,202	28.76%	178	0.46%	4,950	12.71%	489	1.26%	5,000	12.84%	17,126	43.97%
56	00209008	ДЗ Осечина	09	01	6,663	1,841	27.63%	2	0.03%	1,224	18.37%	702	10.54%	252	3.78%	2,642	39.65%
57	00209009	ДЗ Љиг	09	01	11,747	3,535	30.09%	0	0.00%	1,401	11.93%	214	1.82%	543	4.62%	6,054	51.54%
58	00209010	ДЗ Мионица	09	01	10,603	4,006	37.78%	1	0.01%	1,245	11.74%	693	6.54%	631	5.95%	4,027	37.98%
59	00210005	ДЗ Велика Плана	10	01	23,569	6,723	28.52%	251	1.06%	566	2.40%	596	2.53%	2,680	11.37%	12,753	54.11%
60	00210006	ДЗ Смедеревска Паланка	10	01	11,993	3,295	27.47%	0	0.00%	112	0.93%	11	0.09%	481	4.01%	8,094	67.49%

Табела 10. Структура коришћења роба и услуга здравствених установа Србије за период I - VI 2017. године ( појединачно по типу установе )

(у 000 дин)

Р.Б.	Шифра установе	Назив установе	Округ	Тип установе	Услуге и роба	Стални трошкови	%	Путни трошкови	%	Услуге по уговору	%	Специјалист. услуге	%	Текуће поправке	%	Материјал	%
					5196	5197		5205		5211		5220		5228		5231	
1	2	3	4	5	6	7	8	9	10	11	12	13	14	15	16	17	18
61	00210009	ДЗ Смедерево	10	01	48,181	13,741	28.52%	362	0.75%	2,969	6.16%	4,003	8.31%	2,269	4.71%	24,837	51.55%
62	00211001	ДЗ Велико Градиште	11	01	16,726	4,725	28.25%	9	0.05%	1,134	6.78%	2,231	13.34%	1,068	6.39%	7,559	45.19%
63	00211002	ДЗ Жагубица	11	01	15,447	3,672	23.77%	12	0.08%	707	4.58%	851	5.51%	3,809	24.66%	6,396	41.41%
64	00211007	ДЗ Жабари	11	01	5,372	2,692	50.11%	8	0.15%	436	8.12%	30	0.56%	64	1.19%	2,142	39.87%
65	00211008	ДЗ Голубац	11	01	7,816	3,012	38.54%	9	0.12%	492	6.29%	64	0.82%	895	11.45%	3,344	42.78%
66	00211009	ДЗ Кучево	11	01	12,093	2,788	23.05%	24	0.20%	3,733	30.87%	240	1.98%	383	3.17%	4,925	40.73%
67	00211010	ДЗ Мало Црниће	11	01	5,639	1,594	28.27%	6	0.11%	990	17.56%	178	3.16%	326	5.78%	2,545	45.13%
68	00211011	ДЗ Пожаревац	11	01	57,872	11,576	20.00%	273	0.47%	9,037	15.62%	2,054	3.55%	1,862	3.22%	33,070	57.14%
69	00211013	ДЗ Петровац на Млави	11	01	13,978	3,891	27.84%	4	0.03%	1,958	14.01%	1,453	10.39%	1,369	9.79%	5,303	37.94%
70	00212001	ДЗ Крагујевац	12	01	68,872	18,463	26.81%	246	0.36%	3,546	5.15%	602	0.87%	4,399	6.39%	41,616	60.43%
71	00212002	ДЗ Баточина	12	01	8,839	3,061	34.63%	26	0.29%	576	6.52%	164	1.86%	475	5.37%	4,537	51.33%
72	00212003	ДЗ Кнић	12	01	8,265	2,312	27.97%	87	1.05%	594	7.19%	126	1.52%	146	1.77%	5,000	60.50%
73	00212004	ДЗ Лапово	12	01	6,585	1,841	27.96%	1	0.02%	852	12.94%	42	0.64%	550	8.35%	3,299	50.10%
74	00212005	ДЗ Рача	12	01	6,829	1,507	22.07%	22	0.32%	830	12.15%	162	2.37%	1,074	15.73%	3,234	47.36%
75	00212006	ДЗ Топола	12	01	12,623	6,613	52.39%	180	1.43%	911	7.22%	35	0.28%	479	3.79%	4,405	34.90%
76	00213001	ДЗ Деспотовац	13	01	33,027	5,977	18.10%	514	1.56%	8,055	24.39%	1,004	3.04%	1,305	3.95%	16,172	48.97%
77	00213002	ДЗ Свилајнац	13	01	32,705	10,185	31.14%	6	0.02%	1,072	3.28%	747	2.28%	915	2.80%	19,780	60.48%
78	00213007	ДЗ Рековац	13	01	17,869	3,669	20.53%	0	0.00%	1,035	5.79%	70	0.39%	410	2.29%	12,685	70.99%
79	00213008	ДЗ Јагодина	13	01	49,069	11,429	23.29%	161	0.33%	3,280	6.68%	2,505	5.11%	5,641	11.50%	26,053	53.09%
80	00213011	ДЗ Ћуприја	13	01	9,330	4,009	42.97%	0	0.00%	232	2.49%	0	0.00%	140	1.50%	4,949	53.04%
81	00213014	ДЗ Параћин	13	01	20,404	6,781	33.23%	182	0.89%	2,496	12.23%	83	0.41%	958	4.70%	9,904	48.54%
82	00214006	ДЗ Мајдампек	14	01	20,382	4,801	23.56%	683	3.35%	1,335	6.55%	1,151	5.65%	255	1.25%	12,157	59.65%
83	00214008	ДЗ Бор	14	01	24,788	4,618	18.63%	947	3.82%	2,023	8.16%	134	0.54%	3,061	12.35%	14,005	56.50%
84	00215001	ДЗ Бољевац	15	01	7,212	1,816	25.18%	2	0.03%	802	11.12%	397	5.50%	410	5.68%	3,785	52.48%
85	00217007	ДЗ Горњи Милановац	17	01	30,384	6,131	20.18%	404	1.33%	2,195	7.22%	5,621	18.50%	1,331	4.38%	14,702	48.39%
86	00217009	ДЗ Чачак	17	01	57,005	9,846	17.27%	478	0.84%	3,462	6.07%	1,988	3.49%	6,977	12.24%	34,254	60.09%
87	00217010	ДЗ Ивањица	17	01	30,220	11,990	39.68%	190	0.63%	3,305	10.94%	551	1.82%	1,506	4.98%	12,678	41.95%
88	00217011	ДЗ Лучани	17	01	13,209	5,390	40.81%	98	0.74%	629	4.76%	118	0.89%	668	5.06%	6,306	47.74%
89	00218001	ДЗ Рашка	18	01	26,524	8,834	33.31%	575	2.17%	1,626	6.13%	3,537	13.34%	1,707	6.44%	10,245	38.63%
90	00218009	ДЗ Тутин	18	01	55,443	11,455	20.66%	717	1.29%	1,687	3.04%	120	0.22%	1,005	1.81%	40,459	72.97%

Табела 10. Структура коришћења роба и услуга здравствених установа Србије за период I - VI 2017. године ( појединачно по типу установе )

(у 000 дин)

Р.Б.	Шифра установе	Назив установе	Округ	Тип установе	Услуге и роба	Стални трошкови	%	Путни трошкови	%	Услуге по уговору	%	Специјалист. услуге	%	Текуће поправке	%	Материјал	%
					5196	5197		5205		5211		5220		5228		5231	
1	2	3	4	5	6	7	8	9	10	11	12	13	14	15	16	17	18
91	00218010	ДЗ Врњачка Бања	18	01	21,355	5,304	24.84%	557	2.61%	766	3.59%	118	0.55%	1,480	6.93%	13,130	61.48%
92	00218012	ДЗ Нови Пазар	18	01	134,316	7,135	5.31%	1,304	0.97%	1,718	1.28%	2,827	2.10%	2,787	2.07%	118,545	88.26%
93	00218014	ДЗ Краљево	18	01	71,277	25,510	35.79%	237	0.33%	4,046	5.68%	437	0.61%	4,597	6.45%	36,450	51.14%
94	00219001	ДЗ Трстеник	19	01	32,126	9,529	29.66%	811	2.52%	1,182	3.68%	0	0.00%	1,710	5.32%	18,894	58.81%
95	00219006	ДЗ Брус	19	01	17,636	6,083	34.49%	271	1.54%	1,220	6.92%	669	3.79%	1,851	10.50%	7,542	42.76%
96	00219007	ДЗ Александровац	19	01	21,108	6,128	29.03%	197	0.93%	1,030	4.88%	448	2.12%	1,364	6.46%	11,941	56.57%
97	00219008	ДЗ Ћићевац	19	01	8,831	2,721	30.81%	179	2.03%	1,292	14.63%	50	0.57%	360	4.08%	4,229	47.89%
98	00219009	ДЗ Варварин	19	01	10,949	3,714	33.92%	249	2.27%	661	6.04%	87	0.79%	699	6.38%	5,539	50.59%
99	00219013	ДЗ Крушевац	19	01	68,961	25,064	36.35%	749	1.09%	3,329	4.83%	765	1.11%	5,357	7.77%	33,697	48.86%
100	00220001	ДЗ Гаџин Хан	20	01	6,119	1,533	25.05%	20	0.33%	971	15.87%	518	8.47%	355	5.80%	2,722	44.48%
101	00220002	ДЗ Дољевац	20	01	19,197	4,401	22.93%	53	0.28%	1,390	7.24%	59	0.31%	447	2.33%	12,847	66.92%
102	00220003	ДЗ Сврљиг	20	01	8,364	1,938	23.17%	38	0.45%	936	11.19%	533	6.37%	648	7.75%	4,271	51.06%
103	00220004	ДЗ Сокобања	20	01	21,811	4,637	21.26%	115	0.53%	930	4.26%	100	0.46%	677	3.10%	15,352	70.39%
104	00220005	ДЗ Ниш	20	01	119,550	26,788	22.41%	600	0.50%	5,291	4.43%	3,844	3.22%	7,098	5.94%	75,929	63.51%
105	00220006	ДЗ Мерошина	20	01	12,623	3,711	29.40%	70	0.55%	2,618	20.74%	103	0.82%	1,188	9.41%	4,933	39.08%
106	00220007	ДЗ Ражањ	20	01	7,292	1,924	26.39%	103	1.41%	1,228	16.84%	31	0.43%	931	12.77%	3,075	42.17%
107	00220025	ДЗ Алексинац	20	01	20,492	6,413	31.30%	438	2.14%	1,731	8.45%	284	1.39%	1,492	7.28%	10,134	49.45%
108	00221001	ДЗ Куршумлија	21	01	33,364	8,796	26.36%	242	0.73%	2,419	7.25%	170	0.51%	1,098	3.29%	20,639	61.86%
109	00221002	ДЗ Блаце	21	01	13,091	5,376	41.07%	28	0.21%	1,025	7.83%	154	1.18%	497	3.80%	6,011	45.92%
110	00221006	ДЗ Житораја	21	01	9,392	3,939	41.94%	103	1.10%	1,586	16.89%	0	0.00%	317	3.38%	3,447	36.70%
111	00221007	ДЗ Прокупље	21	01	29,307	15,827	54.00%	57	0.19%	1,976	6.74%	0	0.00%	431	1.47%	11,016	37.59%
112	00222001	ДЗ Бела Паланка	22	01	9,472	3,732	39.40%	101	1.07%	2,308	24.37%	108	1.14%	527	5.56%	2,696	28.46%
113	00222005	ДЗ Бабушница	22	01	10,273	2,823	27.48%	446	4.34%	1,794	17.46%	72	0.70%	321	3.12%	4,817	46.89%
114	00222006	ДЗ Димитровград	22	01	14,936	4,113	27.54%	262	1.75%	1,054	7.06%	1,300	8.70%	2,436	16.31%	5,771	38.64%
115	00222007	ДЗ Пирот	22	01	29,774	6,730	22.60%	577	1.94%	2,855	9.59%	722	2.42%	1,363	4.58%	17,527	58.87%
116	00223001	ДЗ Бојник	23	01	6,273	1,524	24.29%	82	1.31%	900	14.35%	133	2.12%	403	6.42%	3,231	51.51%
117	00223005	ДЗ Лебане	23	01	14,598	3,234	22.15%	151	1.03%	694	4.75%	3,974	27.22%	608	4.16%	5,937	40.67%
118	00223007	ДЗ Власотинци	23	01	22,596	9,287	41.10%	327	1.45%	1,222	5.41%	385	1.70%	830	3.67%	10,545	46.67%
119	00223008	ДЗ Лесковац	23	01	83,193	29,611	35.59%	738	0.89%	5,462	6.57%	585	0.70%	6,854	8.24%	39,943	48.01%
120	00223010	ДЗ Медвеђа	23	01	8,075	1,960	24.27%	39	0.48%	808	10.01%	862	10.67%	594	7.36%	3,812	47.21%

Табела 10. Структура коришћења роба и услуга здравствених установа Србије за период I - VI 2017. године ( појединачно по типу установе )

(у 000 дин)

Р.Б.	Шифра установе	Назив установе	Округ	Тип установе	Услуге и роба	Стални трошкови	%	Путни трошкови	%	Услуге по уговору	%	Специјалист. услуге	%	Текуће поправке	%	Материјал	%
					5196	5197		5205		5211		5220		5228		5231	
1	2	3	4	5	6	7	8	9	10	11	12	13	14	15	16	17	18
121	00224008	ДЗ Владичин Хан	24	01	19,872	9,315	46.88%	277	1.39%	584	2.94%	300	1.51%	921	4.63%	8,475	42.65%
122	00224009	ДЗ Бујановац	24	01	26,516	6,991	26.37%	864	3.26%	3,373	12.72%	1,277	4.82%	1,065	4.02%	12,946	48.82%
123	00224010	ДЗ Босилеград	24	01	9,067	2,748	30.31%	269	2.97%	861	9.50%	199	2.19%	1,101	12.14%	3,889	42.89%
124	00224012	ДЗ Прешево	24	01	23,517	7,106	30.22%	598	2.54%	3,594	15.28%	136	0.58%	2,156	9.17%	9,927	42.21%
125	00224013	ДЗ Трговиште	24	01	13,807	2,259	16.36%	587	4.25%	4,867	35.25%	1,045	7.57%	588	4.26%	4,461	32.31%
126	00225001	ДЗ Грачаница	25	01	21,472	2,346	10.93%	809	3.77%	440	2.05%	223	1.04%	1,478	6.88%	16,176	75.34%
127	00225002	ДЗ Доња Гуштерица	25	01	8,424	946	11.23%	253	3.00%	458	5.44%	237	2.81%	688	8.17%	5,842	69.35%
128	00225003	ДЗ Косово Поље	25	01	6,193	1,628	26.29%	233	3.76%	515	8.32%	0	0.00%	593	9.58%	3,224	52.06%
129	00225004	ДЗ Обилић	25	01	3,961	1,144	28.88%	249	6.29%	536	13.53%	0	0.00%	193	4.87%	1,839	46.43%
130	00225005	ДЗ Штрпце	25	01	8,768	2,296	26.19%	417	4.76%	439	5.01%	62	0.71%	347	3.96%	5,207	59.39%
131	00225009	ДЗ Приштина	25	01	243	144	59.26%	0	0.00%	42	17.28%	0	0.00%	57	23.46%	0	0.00%
132	00225010	ДЗ Драгаш	25	01	117	15	12.82%	102	87.18%	0	0.00%	0	0.00%	0	0.00%	0	0.00%
133	00225012	ДЗ Исток	25	01	2,226	355	15.95%	131	5.88%	344	15.45%	0	0.00%	0	0.00%	1,396	62.71%
134	00228001	ДЗ Звечан	28	01	12,228	1,827	14.94%	464	3.79%	1,289	10.54%	1,168	9.55%	1,835	15.01%	5,645	46.16%
135	00230001	ДЗ Барајево, Београд	30	01	23,096	6,884	29.81%	1	0.00%	705	3.05%	135	0.58%	2,716	11.76%	12,655	54.79%
136	00230002	ДЗ Вождовац, Београд	30	01	80,770	20,347	25.19%	1	0.00%	6,361	7.88%	2,596	3.21%	6,808	8.43%	44,657	55.29%
137	00230003	ДЗ Врачар, Београд	30	01	32,811	16,535	50.39%	0	0.00%	1,565	4.77%	414	1.26%	887	2.70%	13,410	40.87%
138	00230004	ДЗ Гроцка, Београд	30	01	36,861	11,084	30.07%	73	0.20%	2,133	5.79%	84	0.23%	4,751	12.89%	18,736	50.83%
139	00230005	ДЗ Звездара, Београд	30	01	58,074	25,412	43.76%	0	0.00%	1,650	2.84%	75	0.13%	2,824	4.86%	28,113	48.41%
140	00230006	ДЗ Земун, Београд	30	01	87,470	30,865	35.29%	0	0.00%	9,732	11.13%	145	0.17%	3,957	4.52%	42,771	48.90%
141	00230007	ДЗ Лазаревац, Београд	30	01	73,493	18,631	25.35%	324	0.44%	5,364	7.30%	6,876	9.36%	8,652	11.77%	33,646	45.78%
142	00230008	ДЗ Младеновац, Београд	30	01	31,138	13,274	42.63%	12	0.04%	2,710	8.70%	415	1.33%	1,853	5.95%	12,874	41.34%
143	00230009	ДЗ Нови Београд, Београд	30	01	100,529	35,801	35.61%	19	0.02%	4,832	4.81%	276	0.27%	4,575	4.55%	55,026	54.74%
144	00230010	ДЗ Обреновац, Београд	30	01	62,846	12,749	20.29%	302	0.48%	2,361	3.76%	2,814	4.48%	4,043	6.43%	40,577	64.57%
145	00230011	ДЗ Палилула, Београд	30	01	73,875	23,625	31.98%	82	0.11%	3,796	5.14%	2,400	3.25%	4,414	5.97%	39,558	53.55%
146	00230012	ДЗ Раковица, Београд	30	01	36,238	12,878	35.54%	1	0.00%	2,281	6.29%	534	1.47%	2,985	8.24%	17,559	48.45%
147	00230013	ДЗ Савски Венац, Београд	30	01	32,386	13,233	40.86%	0	0.00%	4,138	12.78%	57	0.18%	1,374	4.24%	13,584	41.94%
148	00230014	ДЗ Сопот, Београд	30	01	13,431	4,423	32.93%	10	0.07%	407	3.03%	47	0.35%	1,495	11.13%	7,049	52.48%
149	00230015	ДЗ Стари град, Београд	30	01	41,425	14,541	35.10%	50	0.12%	5,768	13.92%	182	0.44%	2,408	5.81%	18,476	44.60%
150	00230016	ДЗ Чукарица, Београд	30	01	69,460	19,827	28.54%	1	0.00%	4,557	6.56%	954	1.37%	3,840	5.53%	40,281	57.99%

Табела 10. Структура коришћења роба и услуга здравствених установа Србије за период I - VI 2017. године ( појединачно по типу установе )

(у 000 дин)

Р.Б.	Шифра установе	Назив установе	Округ	Тип установе	Услуге и	Стални	%	Путни	%	Услуге по	%	Специјалист.	%	Текуће	%	Материјал	%
					5196	5197		трошкови		5205		уговору		5220		поправке	
1	2	3	4	5	6	7	8	9	10	11	12	13	14	15	16	17	18
		<b>Домови здравља</b>			<b>4,821,390</b>	<b>1,207,781</b>	<b>25.05%</b>	<b>31,593</b>	<b>0.66%</b>	<b>337,582</b>	<b>7.00%</b>	<b>133,037</b>	<b>2.76%</b>	<b>274,716</b>	<b>5.70%</b>	<b>2,836,681</b>	<b>58.84%</b>
151	00201005	Апотека Суботица	01	02	206,864	6,252	3.02%	19	0.01%	1,605	0.78%	490	0.24%	462	0.22%	198,036	95.73%
152	00202010	Апотека Зрењанин	02	02	178,247	5,524	3.10%	151	0.08%	2,817	1.58%	182	0.10%	596	0.33%	168,977	94.80%
153	00203010	Апотека Кикинда	03	02	10,769	344	3.19%	169	1.57%	278	2.58%	337	3.13%	0	0.00%	9,641	89.53%
154	00203015	Апотека Сента	03	02	34,929	1,198	3.43%	39	0.11%	706	2.02%	56	0.16%	258	0.74%	32,672	93.54%
155	00204014	Апотека Вршац	04	02	68,956	1,880	2.73%	23	0.03%	710	1.03%	57	0.08%	863	1.25%	65,423	94.88%
156	00205006	Апотека Сомбор	05	02	99,381	4,784	4.81%	3	0.00%	1,340	1.35%	92	0.09%	341	0.34%	92,821	93.40%
157	00206024	Апотека Нови Сад	06	02	324,685	10,020	3.09%	23	0.01%	1,918	0.59%	189	0.06%	1,277	0.39%	311,258	95.86%
158	00206028	Апотека Врбас	06	02	66,646	1,884	2.83%	10	0.02%	1,268	1.90%	8	0.01%	146	0.22%	63,330	95.02%
159	00207010	Апотека Сремска Митровица	07	02	14,633	497	3.40%	0	0.00%	122	0.83%	0	0.00%	21	0.14%	13,993	95.63%
160	00208007	Апотека Лозница	08	02	126,616	2,997	2.37%	111	0.09%	1,554	1.23%	67	0.05%	72	0.06%	121,815	96.21%
161	00209003	Апотека Ваљево	09	02	184,146	4,672	2.54%	50	0.03%	338	0.18%	302	0.16%	812	0.44%	177,972	96.65%
162	00210003	Апотека Смедеревска Паланка	10	02	42,832	1,826	4.26%	0	0.00%	337	0.79%	8	0.02%	62	0.14%	40,599	94.79%
163	00210004	Апотека Смедерево	10	02	153,997	4,622	3.00%	36	0.02%	1,895	1.23%	101	0.07%	260	0.17%	147,083	95.51%
164	00210007	Апотека Велика Плана	10	02	44,476	1,231	2.77%	4	0.01%	598	1.34%	14	0.03%	221	0.50%	42,408	95.35%
165	00211006	Апотека Пожаревац	11	02	239,736	10,844	4.52%	42	0.02%	1,691	0.71%	445	0.19%	1,282	0.53%	225,432	94.03%
166	00212012	Апотека Крагујевац	12	02	340,956	9,132	2.68%	118	0.03%	1,996	0.59%	420	0.12%	1,199	0.35%	328,091	96.23%
167	00212013	Апотека Аранђеловац	12	02	55,331	1,655	2.99%	50	0.09%	537	0.97%	0	0.00%	2	0.00%	53,087	95.94%
168	00213010	Апотека Јагодина	13	02	97,534	2,746	2.82%	14	0.01%	1,141	1.17%	200	0.21%	33	0.03%	93,400	95.76%
169	00213015	Апотека Параћин	13	02	45,722	982	2.15%	0	0.00%	725	1.59%	18	0.04%	73	0.16%	43,924	96.07%
170	00214005	Апотека Бор	14	02	28	0	0.00%	0	0.00%	0	0.00%	0	0.00%	0	0.00%	28	100.00%
171	00215006	Апотека Зајечар	15	02	211,157	6,240	2.96%	357	0.17%	1,937	0.92%	153	0.07%	907	0.43%	201,563	95.46%
172	00216005	Апотека Ужице	16	02	373,240	11,839	3.17%	147	0.04%	2,158	0.58%	0	0.00%	227	0.06%	358,869	96.15%
173	00217005	Апотека Чачак	17	02	157,423	7,719	4.90%	69	0.04%	1,004	0.64%	244	0.15%	2,737	1.74%	145,650	92.52%
174	00217006	Апотека Горњи Милановац	17	02	49,278	1,126	2.28%	403	0.82%	1,659	3.37%	123	0.25%	115	0.23%	45,852	93.05%
175	00218008	Апотека Краљево	18	02	280,050	9,723	3.47%	354	0.13%	2,651	0.95%	599	0.21%	1,379	0.49%	265,344	94.75%
176	00219005	Апотека Крушевац	19	02	235,147	8,296	3.53%	49	0.02%	1,067	0.45%	24	0.01%	1,206	0.51%	224,505	95.47%
177	00220022	Апотека Ниш	20	02	475,780	11,691	2.46%	293	0.06%	1,471	0.31%	754	0.16%	1,654	0.35%	459,917	96.67%
178	00221005	Апотека Прокупље	21	02	183,739	6,160	3.35%	52	0.03%	5,123	2.79%	113	0.06%	412	0.22%	171,879	93.55%
179	00222004	Апотека Пирот	22	02	104,487	3,744	3.58%	9	0.01%	562	0.54%	18	0.02%	253	0.24%	99,901	95.61%

Табела 10. Структура коришћења роба и услуга здравствених установа Србије за период I - VI 2017. године ( појединачно по типу установе )

(у 000 дин)

Р.Б.	Шифра установе	Назив установе	Округ	Тип установе	Услуге и роба	Стални трошкови	%	Путни трошкови	%	Услуге по уговору	%	Специјалист. услуге	%	Текуће поправке	%	Материјал	%
					5196	5197		5205		5211		5220		5228		5231	
1	2	3	4	5	6	7	8	9	10	11	12	13	14	15	16	17	18
180	00223004	Апотека Лесковац	23	02	57,207	5,018	8.77%	7	0.01%	504	0.88%	119	0.21%	109	0.19%	51,450	89.94%
181	00224007	Апотека Врање	24	02	82,990	2,237	2.70%	25	0.03%	602	0.73%	43	0.05%	79	0.10%	80,004	96.40%
182	00224011	Апотека Бујановац	24	02	50,533	953	1.89%	21	0.04%	488	0.97%	17	0.03%	6	0.01%	49,048	97.06%
183	00225007	Апотека Приштина	25	02	31	18	58.06%	6	19.35%	3	9.68%	0	0.00%	0	0.00%	4	12.90%
184	00225011	Апотека Призрен	25	02	26	10	38.46%	0	0.00%	10	38.46%	0	0.00%	0	0.00%	6	23.08%
185	00225016	Апотека Пећ	25	02	30	6	20.00%	6	20.00%	10	33.33%	0	0.00%	0	0.00%	8	26.67%
186	00228003	Апотека Косовска Митровица	28	02	5,720	1,497	26.17%	76	1.33%	133	2.33%	18	0.31%	179	3.13%	3,817	66.73%
187	00229001	Апотека Ѓњилане	29	02	3,645	307	8.42%	8	0.22%	24	0.66%	0	0.00%	96	2.63%	3,210	88.07%
188	00230052	Апотека Београд	30	02	2,317,817	72,175	3.11%	30	0.00%	9,192	0.40%	1,364	0.06%	9,704	0.42%	2,225,352	96.01%
		<b>Апотеке</b>			<b>6,924,784</b>	<b>221,849</b>	<b>3.20%</b>	<b>2,774</b>	<b>0.04%</b>	<b>50,174</b>	<b>0.72%</b>	<b>6,575</b>	<b>0.09%</b>	<b>27,043</b>	<b>0.39%</b>	<b>6,616,369</b>	<b>95.55%</b>
189	00201007	ОБ Суботица	01	03	327,964	54,816	16.71%	70	0.02%	8,403	2.56%	2,544	0.78%	23,211	7.08%	238,920	72.85%
190	00202012	ОБ Зрењанин	02	03	277,786	55,888	20.12%	2,177	0.78%	8,777	3.16%	2,008	0.72%	9,186	3.31%	199,750	71.91%
191	00203012	ОБ Кикинда	03	03	122,831	20,651	16.81%	398	0.32%	3,860	3.14%	2,882	2.35%	5,396	4.39%	89,644	72.98%
192	00203014	ОБ Сента	03	03	70,804	15,117	21.35%	101	0.14%	1,771	2.50%	2,290	3.23%	3,153	4.45%	48,372	68.32%
193	00204016	ОБ Вршац	04	03	111,795	15,152	13.55%	100	0.09%	2,658	2.38%	1,244	1.11%	3,944	3.53%	88,697	79.34%
194	00204018	ОБ Панчево	04	03	299,988	43,391	14.46%	46	0.02%	6,499	2.17%	838	0.28%	12,917	4.31%	236,297	78.77%
195	00205008	ОБ Сомбор	05	03	306,223	57,415	18.75%	1,482	0.48%	8,586	2.80%	3,004	0.98%	16,687	5.45%	219,049	71.53%
196	00206027	ОБ Врбас	06	03	126,922	21,045	16.58%	141	0.11%	1,359	1.07%	1,906	1.50%	9,563	7.53%	92,908	73.20%
197	00207013	ОБ Сремска Митровица	07	03	275,073	37,619	13.68%	76	0.03%	6,692	2.43%	1,380	0.50%	8,619	3.13%	220,687	80.23%
198	00208009	ОБ Шабац	08	03	331,131	58,811	17.76%	898	0.27%	4,615	1.39%	2,971	0.90%	22,473	6.79%	241,363	72.89%
199	00208016	ОБ Лозница	08	03	197,039	47,313	24.01%	1,594	0.81%	2,200	1.12%	5,464	2.77%	8,017	4.07%	132,451	67.22%
200	00209011	ОБ Ваљево	09	03	362,490	53,808	14.84%	59	0.02%	2,885	0.80%	4,630	1.28%	12,022	3.32%	289,086	79.75%
201	00210002	ОБ "Стефан Високи" Смедеревска Паланка	10	03	119,940	16,470	13.73%	46	0.04%	2,714	2.26%	172	0.14%	1,774	1.48%	98,764	82.34%
202	00210008	ОБ Смедерево	10	03	197,349	39,453	19.99%	32	0.02%	5,224	2.65%	617	0.31%	7,681	3.89%	144,342	73.14%
203	00211012	ОБ Пожаревац	11	03	240,382	26,602	11.07%	165	0.07%	13,845	5.76%	1,483	0.62%	10,215	4.25%	188,072	78.24%
204	00211014	ОБ Петровац на Млави	11	03	49,438	11,501	23.26%	17	0.03%	2,141	4.33%	325	0.66%	2,489	5.03%	32,965	66.68%
205	00213009	ОБ Јагодина	13	03	119,688	18,864	15.76%	44	0.04%	1,871	1.56%	399	0.33%	2,940	2.46%	95,570	79.85%
206	00213012	ОБ Ћуприја	13	03	179,725	35,686	19.86%	8	0.00%	3,858	2.15%	1,868	1.04%	10,155	5.65%	128,150	71.30%
207	00213016	ОБ Параћин	13	03	61,628	13,499	21.90%	72	0.12%	1,563	2.54%	885	1.44%	4,614	7.49%	40,995	66.52%
208	00214007	ОБ Мајдампек	14	03	16,135	4,508	27.94%	262	1.62%	779	4.83%	240	1.49%	728	4.51%	9,618	59.61%

Табела 10. Структура коришћења роба и услуга здравствених установа Србије за период I - VI 2017. године ( појединачно по типу установе )

(у 000 дин)

Р.Б.	Шифра установе	Назив установе	Округ	Тип установе	Услуге и роба	Стални трошкови	%	Путни трошкови	%	Услуге по уговору	%	Специјалист. услуге	%	Текуће поправке	%	Материјал	%
					5196	5197		5205		5211		5220		5228		5231	
1	2	3	4	5	6	7	8	9	10	11	12	13	14	15	16	17	18
209	00214009	ОБ Бор	14	03	125,598	20,836	16.59%	1,199	0.95%	1,894	1.51%	1,089	0.87%	5,707	4.54%	94,873	75.54%
210	00217008	ОБ Горњи Милановац	17	03	77,762	16,948	21.79%	255	0.33%	3,365	4.33%	885	1.14%	2,507	3.22%	53,802	69.19%
211	00217012	ОБ Чачак	17	03	242,767	44,746	18.43%	383	0.16%	3,732	1.54%	2,348	0.97%	9,801	4.04%	181,757	74.87%
212	00218013	ОБ Нови Пазар	18	03	161,832	38,006	23.48%	880	0.54%	2,601	1.61%	1,679	1.04%	5,327	3.29%	113,339	70.03%
213	00218015	ОБ Краљево	18	03	254,158	52,514	20.66%	344	0.14%	2,689	1.06%	1,804	0.71%	10,541	4.15%	186,266	73.29%
214	00219012	ОБ Крушевац	19	03	281,447	45,609	16.21%	352	0.13%	2,944	1.05%	952	0.34%	10,425	3.70%	221,165	78.58%
215	00220026	ОБ Алексинац	20	03	52,578	13,334	25.36%	116	0.22%	1,497	2.85%	563	1.07%	1,416	2.69%	35,652	67.81%
216	00221008	ОБ Прокупље	21	03	119,805	16,996	14.19%	399	0.33%	3,294	2.75%	209	0.17%	4,160	3.47%	94,747	79.08%
217	00222008	ОБ Пирот	22	03	155,816	31,432	20.17%	410	0.26%	2,401	1.54%	1,070	0.69%	4,113	2.64%	116,390	74.70%
218	00223009	ОБ Лесковац	23	03	287,996	44,242	15.36%	1,271	0.44%	6,601	2.29%	1,538	0.53%	12,312	4.28%	222,032	77.10%
		<b>Опште болнице</b>			<b>5,554,090</b>	<b>972,272</b>	<b>17.51%</b>	<b>13,397</b>	<b>0.24%</b>	<b>121,318</b>	<b>2.18%</b>	<b>49,287</b>	<b>0.89%</b>	<b>242,093</b>	<b>4.36%</b>	<b>4,155,723</b>	<b>74.82%</b>
219	00202007	СБ за рехабилитацију Меленци	02	04	46,138	16,719	36.24%	2,255	4.89%	4,915	10.65%	1,875	4.06%	2,050	4.44%	18,324	39.72%
220	00202008	СБ за плућне болести Зрењанин	02	04	16,613	4,112	24.75%	144	0.87%	1,303	7.84%	369	2.22%	1,064	6.40%	9,621	57.91%
221	00203007	СБ за психијатријске болести Нови Кнежевац	03	04	44,583	10,396	23.32%	118	0.26%	2,619	5.87%	409	0.92%	1,360	3.05%	29,681	66.57%
222	00203008	СБ за рехабилитацију Бања Кањижа	03	04	42,866	17,271	40.29%	312	0.73%	3,687	8.60%	3,568	8.32%	1,465	3.42%	16,563	38.64%
223	00204009	СБ за плућне болести Бела Црква	04	04	18,435	4,814	26.11%	146	0.79%	714	3.87%	388	2.10%	1,012	5.49%	11,361	61.63%
224	00204010	СБ за психијатријске болести Вршац	04	04	103,214	28,721	27.83%	690	0.67%	19,563	18.95%	1,827	1.77%	3,044	2.95%	49,369	47.83%
225	00204011	СБ за психијатријске болести Ковин	04	04	104,599	35,528	33.97%	126	0.12%	4,768	4.56%	1,256	1.20%	1,230	1.18%	61,691	58.98%
226	00205009	СБ за рехабилитацију Апатин	05	04	28,583	10,706	37.46%	370	1.29%	2,298	8.04%	874	3.06%	936	3.27%	13,399	46.88%
227	00206013	СБ за реуматске болести Нови Сад	06	04	82,256	4,359	5.30%	229	0.28%	2,388	2.90%	293	0.36%	311	0.38%	74,676	90.78%
228	00207007	СБ за неуролошка и посттрауматска стања Стари Сланкамен	07	04	59,956	12,350	20.60%	170	0.28%	7,429	12.39%	722	1.20%	4,963	8.28%	34,322	57.25%
229	00207009	СБ за рехабилитацију Врдник	07	04	55,643	9,617	17.28%	231	0.42%	13,540	24.33%	184	0.33%	1,313	2.36%	30,758	55.28%
230	00208005	СБ за рехабилитацију Бања Ковилџача	08	04	117,197	40,082	34.20%	912	0.78%	18,991	16.20%	2,451	2.09%	6,360	5.43%	48,401	41.30%
231	00212009	СБ за рехабилитацију "Буковичка Бања", Аранђеловац	12	04	18,999	5,441	28.64%	552	2.91%	4,753	25.02%	415	2.18%	3,280	17.26%	4,558	23.99%
232	00215004	СБ за рехабилитацију "Гамзиград" Зајечар	15	04	36,557	10,372	28.37%	3,580	9.79%	3,002	8.21%	1,699	4.65%	3,344	9.15%	14,560	39.83%
233	00216003	СБ за болести штитасте жлезде и болести метаболизма "Златибор" Чајетина	16	04	61,552	18,121	29.44%	953	1.55%	8,682	14.11%	624	1.01%	960	1.56%	32,212	52.33%
234	00217003	СБ за рехабилитацију Ивањица	17	04	16,452	5,289	32.15%	265	1.61%	2,246	13.65%	1,521	9.25%	1,977	12.02%	5,154	31.33%
235	00218005	СБ за прогресивне мишићне и неуромишићне болести Нови Пазар	18	04	30,212	12,696	42.02%	139	0.46%	1,595	5.28%	1,333	4.41%	4,724	15.64%	9,725	32.19%
236	00218006	СБ за лечење и рехабилитацију "Меркур" Врњачка Бања	18	04	152,606	37,572	24.62%	1,880	1.23%	37,822	24.78%	2,761	1.81%	9,311	6.10%	63,260	41.45%
237	00218007	СБ за рехабилитацију "Агенс" Матарушка Бања, Краљево	18	04	25,733	15,737	61.15%	166	0.65%	2,583	10.04%	642	2.49%	1,089	4.23%	5,516	21.44%

Табела 10. Структура коришћења роба и услуга здравствених установа Србије за период I - VI 2017. године ( појединачно по типу установе )

(у 000 дин)

Р.Б.	Шифра установе	Назив установе	Округ	Тип установе	Услуге и роба	Стални трошкови	%	Путни трошкови	%	Услуге по уговору	%	Специјалист. услуге	%	Текуће поправке	%	Материјал	%
					5196	5197		5205		5211		5220		5228		5231	
1	2	3	4	5	6	7	8	9	10	11	12	13	14	15	16	17	18
238	00218011	СБ за интерне болести Врњачка Бања	18	04	9,531	4,594	48.20%	27	0.28%	462	4.85%	82	0.86%	265	2.78%	4,101	43.03%
239	00219003	СБ за рехабилитацију "Рибарска Бања", Крушевац	19	04	88,424	31,881	36.05%	722	0.82%	12,447	14.08%	909	1.03%	6,357	7.19%	36,108	40.84%
240	00220009	СБ за психијатријске болести "Горња Топоница", Ниш	20	04	107,703	53,151	49.35%	435	0.40%	918	0.85%	3,031	2.81%	1,943	1.80%	48,225	44.78%
241	00220010	СБ за неспецифичне плућне болести "Сокобања", Сокобања	20	04	66,988	20,109	30.02%	1,799	2.69%	10,037	14.98%	1,074	1.60%	14,630	21.84%	19,339	28.87%
242	00220011	СБ за плућне болести "Озрен" Сокобања	20	04	31,144	11,590	37.21%	139	0.45%	807	2.59%	377	1.21%	2,281	7.32%	15,950	51.21%
243	00223006	СБ за рехабилитацију "Гејзер" Сијеринска Бања, Медвеђа	23	04	11,324	2,994	26.44%	189	1.67%	1,655	14.61%	180	1.59%	396	3.50%	5,910	52.19%
244	00224003	СБ за плућне болести Сурдулица	24	04	14,718	7,652	51.99%	191	1.30%	578	3.93%	423	2.87%	480	3.26%	5,394	36.65%
245	00224004	СБ за рехабилитацију Бујановац	24	04	8,077	3,786	46.87%	66	0.82%	416	5.15%	145	1.80%	529	6.55%	3,135	38.81%
246	00224005	СБ за рехабилитацију "Врањска Бања" Врање	24	04	11,092	2,643	23.83%	572	5.16%	1,455	13.12%	138	1.24%	385	3.47%	5,899	53.18%
247	00225014	СБ за плућне болести Пећ	25	04	6	6	100.00%	0	0.00%	0	0.00%	0	0.00%	0	0.00%	0	0.00%
248	00225017	СБ за рехабилитацију Исток	25	04	117	42	35.90%	66	56.41%	0	0.00%	0	0.00%	0	0.00%	9	7.69%
249	00230017	СБ за интерне болести Младеновац	30	04	42,371	6,807	16.07%	14	0.03%	631	1.49%	217	0.51%	2,123	5.01%	32,579	76.89%
250	00230018	СБ за церебралну парализу и развојну неурологију Београд	30	04	18,627	8,457	45.40%	38	0.20%	768	4.12%	1,212	6.51%	3,751	20.14%	4,401	23.63%
251	00230020	СБ за цереброваскуларне болести "Свети Сава" Београд	30	04	276,078	28,779	10.42%	207	0.07%	10,240	3.71%	843	0.31%	8,443	3.06%	227,566	82.43%
252	00230026	СБ за ендемску нефропатију Лазаревац, Београд	30	04	50,426	3,786	7.51%	83	0.16%	580	1.15%	201	0.40%	1,214	2.41%	44,562	88.37%
253	00230030	СБ за рехабилитацију и ортопедску протетику Београд	30	04	31,955	8,441	26.42%	110	0.34%	1,839	5.75%	9,298	29.10%	1,681	5.26%	10,586	33.13%
254	00230032	СБ за болести зависности Београд	30	04	17,894	4,686	26.19%	45	0.25%	2,406	13.45%	230	1.29%	1,154	6.45%	9,373	52.38%
255	00230035	СБ за психијатријске болести "ДР Лаза Лазаревић" Београд	30	04	73,015	19,581	26.82%	0	0.00%	5,601	7.67%	446	0.61%	2,115	2.90%	45,272	62.00%
		<b>Специјалне болнице</b>			<b>1,921,684</b>	<b>518,888</b>	<b>27.00%</b>	<b>17,941</b>	<b>0.93%</b>	<b>193,738</b>	<b>10.08%</b>	<b>42,017</b>	<b>2.19%</b>	<b>97,540</b>	<b>5.08%</b>	<b>1,051,560</b>	<b>54.72%</b>
256	00206012	Завод за трансфузију крви Војводине Нови Сад	06	05	40,639	3,573	8.79%	163	0.40%	1,398	3.44%	1,385	3.41%	1,359	3.34%	32,761	80.61%
257	00206021	Завод за здравствену заштиту радника Нови Сад	06	05	11,890	1,670	14.05%	117	0.98%	3,441	28.94%	3,288	27.65%	754	6.34%	2,620	22.04%
258	00206022	Завод за здравствену заштиту студената Нови Сад	06	05	6,564	2,566	39.09%	99	1.51%	1,121	17.08%	13	0.20%	198	3.02%	2,567	39.11%
259	00206023	Завод за антирабичну заштиту Нови сад	06	05	9,799	2,041	20.83%	762	7.78%	2,930	29.90%	461	4.70%	812	8.29%	2,793	28.50%
260	00206025	Завод за ХМП Нови Сад	06	05	26,896	4,649	17.29%	92	0.34%	4,252	15.81%	429	1.60%	3,834	14.25%	13,640	50.71%
261	00212008	Завод за стоматологију Крагујевац	12	05	9,913	2,467	24.89%	240	2.42%	1,141	11.51%	33	0.33%	1,066	10.75%	4,966	50.10%
262	00212014	Завод за ХМП Крагујевац	12	05	12,197	2,476	20.30%	300	2.46%	1,330	10.90%	80	0.66%	405	3.32%	7,606	62.36%
263	00220012	Завод за ХМП Ниш	20	05	27,900	9,821	35.20%	464	1.66%	1,117	4.00%	128	0.46%	2,628	9.42%	13,742	49.25%
264	00220013	Завод за здравствену заштиту радника Ниш	20	05	26,348	8,466	32.13%	870	3.30%	1,965	7.46%	1,010	3.83%	2,053	7.79%	11,984	45.48%
265	00220014	Завод за здравствену заштиту студената Ниш	20	05	2,459	867	35.26%	19	0.77%	292	11.87%	21	0.85%	220	8.95%	1,040	42.29%
266	00220015	Завод за плућне болести и туберкулозу Ниш	20	05	3,899	2,085	53.48%	25	0.64%	415	10.64%	20	0.51%	130	3.33%	1,224	31.39%

Табела 10. Структура коришћења роба и услуга здравствених установа Србије за период I - VI 2017. године ( појединачно по типу установе )

(у 000 дин)

Р.Б.	Шифра установе	Назив установе	Округ	Тип установе	Услуге и роба	Стални трошкови	%	Путни трошкови	%	Услуге по уговору	%	Специјалист. услуге	%	Текуће поправке	%	Материјал	%
					5196	5197		5205		5211		5220		5228		5231	
1	2	3	4	5	6	7	8	9	10	11	12	13	14	15	16	17	18
267	00220016	Завод за трансфузију крви Ниш	20	05	47,933	3,716	7.75%	1,484	3.10%	1,117	2.33%	70	0.15%	254	0.53%	41,292	86.15%
268	00220017	Завод за судску медицину Ниш	20	05	6,742	1,381	20.48%	940	13.94%	2,503	37.13%	36	0.53%	115	1.71%	1,767	26.21%
269	00230021	Градски завод за ХМП Београд	30	05	80,031	16,221	20.27%	167	0.21%	5,912	7.39%	202	0.25%	4,098	5.12%	53,431	66.76%
270	00230022	Градски завод за кожно-венеричне болести Београд	30	05	9,810	3,192	32.54%	130	1.33%	2,741	27.94%	33	0.34%	257	2.62%	3,457	35.24%
271	00230023	Градски завод за геронтологију	30	05	8,930	2,792	31.27%	4	0.04%	1,565	17.53%	217	2.43%	814	9.12%	3,538	39.62%
272	00230025	Градски завод за плућне болести и туберкулозу Београд	30	05	19,556	7,794	39.85%	8	0.04%	2,361	12.07%	290	1.48%	1,697	8.68%	7,406	37.87%
273	00230027	Завод за здравствену заштиту студената Београд	30	05	14,140	6,940	49.08%	461	3.26%	2,382	16.85%	252	1.78%	1,154	8.16%	2,951	20.87%
274	00230028	Завод за здравствену заштиту радника МУП-а Београд	30	05	30,166	6,262	20.76%	1,916	6.35%	3,644	12.08%	855	2.83%	1,311	4.35%	16,178	53.63%
275	00230033	Завод за психофизиолошке поремећаје и говорну патологију Београд	30	05	11,717	6,556	55.95%	4	0.03%	1,142	9.75%	17	0.15%	1,523	13.00%	2,475	21.12%
276	00312001	Завод за здравствену заштиту радника Крагујевац	12	05	22,827	6,734	29.50%	149	0.65%	545	2.39%	2,650	11.61%	2,032	8.90%	10,717	46.95%
		<b>Заводи</b>			<b>430,356</b>	<b>102,269</b>	<b>23.76%</b>	<b>8,414</b>	<b>1.96%</b>	<b>43,314</b>	<b>10.06%</b>	<b>11,490</b>	<b>2.67%</b>	<b>26,714</b>	<b>6.21%</b>	<b>238,155</b>	<b>55.34%</b>
277	00201004	ЗЈЗ Суботица	01	06	28,932	8,215	28.39%	588	2.03%	1,456	5.03%	3,872	13.38%	2,438	8.43%	12,363	42.73%
278	00202009	ЗЈЗ Зрењанин	02	06	17,583	2,811	15.99%	322	1.83%	2,658	15.12%	573	3.26%	2,721	15.48%	8,498	48.33%
279	00203009	ЗЈЗ Кикинда	03	06	10,730	2,248	20.95%	256	2.39%	2,267	21.13%	377	3.51%	748	6.97%	4,834	45.05%
280	00204012	ЗЈЗ Панчево	04	06	16,520	1,450	8.78%	273	1.65%	2,538	15.36%	1,070	6.48%	2,769	16.76%	8,420	50.97%
281	00205005	ЗЈЗ Сомбор	05	06	12,859	1,806	14.04%	432	3.36%	1,664	12.94%	352	2.74%	953	7.41%	7,652	59.51%
282	00206014	ИЗЈЗ Војводине Нови Сад	06	06	71,563	16,613	23.21%	728	1.02%	6,902	9.64%	4,852	6.78%	6,040	8.44%	36,428	50.90%
283	00207008	ЗЈЗ Сремска Митровица	07	06	18,143	3,104	17.11%	447	2.46%	1,570	8.65%	1,403	7.73%	1,442	7.95%	10,177	56.09%
284	00208006	ЗЈЗ Шабац	08	06	18,395	3,191	17.35%	373	2.03%	2,784	15.13%	1,808	9.83%	2,636	14.33%	7,603	41.33%
285	00209005	ЗЈЗ Ваљево	09	06	13,059	1,974	15.12%	276	2.11%	2,862	21.92%	2,290	17.54%	974	7.46%	4,683	35.86%
286	00211005	ЗЈЗ Пожаревац	11	06	20,640	3,887	18.83%	431	2.09%	6,016	29.15%	874	4.23%	988	4.79%	8,444	40.91%
287	00212011	ИЗЈЗ Крагујевац	12	06	26,158	5,137	19.64%	206	0.79%	2,281	8.72%	4,929	18.84%	534	2.04%	13,071	49.97%
288	00213005	ЗЈЗ Ђуприја	13	06	20,097	4,414	21.96%	318	1.58%	2,616	13.02%	604	3.01%	2,038	10.14%	10,107	50.29%
289	00215005	ЗЈЗ Зајечар	15	06	21,626	5,495	25.41%	389	1.80%	4,503	20.82%	971	4.49%	2,007	9.28%	8,261	38.20%
290	00216004	ЗЈЗ Ужице	16	06	17,037	2,640	15.50%	756	4.44%	1,230	7.22%	470	2.76%	886	5.20%	11,055	64.89%
291	00217004	ЗЈЗ Чачак	17	06	18,734	4,242	22.64%	196	1.05%	1,355	7.23%	717	3.83%	2,976	15.89%	9,248	49.36%
292	00218004	ЗЈЗ Краљево	18	06	22,482	3,131	13.93%	1,191	5.30%	3,146	13.99%	998	4.44%	2,799	12.45%	11,217	49.89%
293	00218016	ЗЈЗ Нови Пазар	18	06	3,813	469	12.30%	143	3.75%	608	15.95%	5	0.13%	113	2.96%	2,475	64.91%
294	00219004	ЗЈЗ Крушевац	19	06	13,695	3,750	27.38%	184	1.34%	1,695	12.38%	545	3.98%	894	6.53%	6,627	48.39%
295	00220021	ИЗЈЗ Ниш	20	06	37,334	8,172	21.89%	786	2.11%	4,748	12.72%	205	0.55%	413	1.11%	23,010	61.63%

Табела 10. Структура коришћења роба и услуга здравствених установа Србије за период I - VI 2017. године ( појединачно по типу установе )

(у 000 дин)

Р.Б.	Шифра установе	Назив установе	Округ	Тип установе	Услуге и роба	Стални трошкови	%	Путни трошкови	%	Услуге по уговору	%	Специјалист. услуге	%	Текуће поправке	%	Материјал	%
					5196	5197		5205		5211		5220		5228		5231	
1	2	3	4	5	6	7	8	9	10	11	12	13	14	15	16	17	18
296	00222003	ЗЈЗ Пирот	22	06	6,593	3,337	50.61%	134	2.03%	344	5.22%	399	6.05%	344	5.22%	2,035	30.87%
297	00223003	ЗЈЗ Лесковац	23	06	11,598	2,627	22.65%	406	3.50%	2,135	18.41%	650	5.60%	1,121	9.67%	4,659	40.17%
298	00224006	ЗЈЗ Врање	24	06	19,257	3,249	16.87%	1,828	9.49%	7,310	37.96%	369	1.92%	778	4.04%	5,723	29.72%
299	00228004	ЗЈЗ Косовска Митровица	28	06	4,957	908	18.32%	349	7.04%	908	18.32%	417	8.41%	220	4.44%	2,155	43.47%
300	00230024	ГЗЈЗ Београд	30	06	133,766	24,330	18.19%	1,031	0.77%	18,939	14.16%	5,881	4.40%	18,818	14.07%	64,767	48.42%
301	00230053	ИЗЈЗ Србије "Др Милан Јовановић Батут" Београд	30	06	346,835	9,668	2.79%	695	0.20%	9,559	2.76%	1,438	0.41%	1,523	0.44%	323,952	93.40%
		<b>Заводи за јавно здравље</b>			<b>932,406</b>	<b>126,868</b>	<b>13.61%</b>	<b>12,738</b>	<b>1.37%</b>	<b>92,094</b>	<b>9.88%</b>	<b>36,069</b>	<b>3.87%</b>	<b>57,173</b>	<b>6.13%</b>	<b>607,464</b>	<b>65.15%</b>
302	00212007	ЗЦ Аранђеловац	12	08	89,265	15,461	17.32%	902	1.01%	2,544	2.85%	2,802	3.14%	4,366	4.89%	63,190	70.79%
303	00214002	ЗЦ Неготин	14	08	69,477	16,478	23.72%	778	1.12%	942	1.36%	1,433	2.06%	3,306	4.76%	46,540	66.99%
304	00214003	ЗЦ Кладово	14	08	83,447	15,112	18.11%	1,968	2.36%	2,549	3.05%	3,200	3.83%	6,310	7.56%	54,308	65.08%
305	00215002	ЗЦ Књажевац	15	08	36,644	5,659	15.44%	244	0.67%	1,303	3.56%	738	2.01%	3,140	8.57%	25,560	69.75%
306	00215003	ЗЦ Зајечар	15	08	197,821	42,066	21.26%	546	0.28%	3,427	1.73%	846	0.43%	11,360	5.74%	139,576	70.56%
307	00216001	ЗЦ Ужице	16	08	651,229	179,139	27.51%	3,096	0.48%	8,728	1.34%	7,123	1.09%	12,615	1.94%	440,528	67.65%
308	00224001	ЗЦ Врање	24	08	171,185	32,540	19.01%	3	0.00%	1,940	1.13%	6,865	4.01%	1,161	0.68%	128,676	75.17%
309	00224002	ЗЦ Сурдулица	24	08	35,522	5,112	14.39%	350	0.99%	1,471	4.14%	215	0.61%	3,407	9.59%	24,967	70.29%
310	00225008	ЗЦ Призрен	25	08	2,016	291	14.43%	25	1.24%	267	13.24%	0	0.00%	0	0.00%	1,433	71.08%
311	00225013	ЗЦ Пећ	25	08	2,437	478	19.61%	141	5.79%	380	15.59%	0	0.00%	0	0.00%	1,438	59.01%
312	00225015	ЗЦ Ђаковица	25	08	113	37	32.74%	24	21.24%	12	10.62%	0	0.00%	0	0.00%	40	35.40%
313	00228002	ЗЦ Косовска Митровица	28	08	182,270	38,223	20.97%	1,280	0.70%	1,320	0.72%	192	0.11%	9,777	5.36%	131,478	72.13%
314	00229002	ЗЦ Гњилане	29	08	22,610	3,889	17.20%	455	2.01%	2,095	9.27%	1,820	8.05%	1,483	6.56%	12,868	56.91%
		<b>Здравствени центри</b>			<b>1,544,036</b>	<b>354,485</b>	<b>22.96%</b>	<b>9,812</b>	<b>0.64%</b>	<b>26,978</b>	<b>1.75%</b>	<b>25,234</b>	<b>1.63%</b>	<b>56,925</b>	<b>3.69%</b>	<b>1,070,602</b>	<b>69.34%</b>
315	00206019	Клиника за стоматологију Војводине, Нови Сад	06	09	12,246	2,907	23.74%	255	2.08%	1,729	14.12%	796	6.50%	1,962	16.02%	4,597	37.54%
316	00220020	Клиника за стоматологију Ниш	20	09	21,340	3,225	15.11%	36	0.17%	1,632	7.65%	131	0.61%	4,459	20.90%	11,857	55.56%
317	00230042	Клиника за рехабилитацију "Др Мирослав Зотовић" Београд	30	09	45,776	21,703	47.41%	118	0.26%	2,889	6.31%	169	0.37%	1,773	3.87%	19,124	41.78%
318	00230043	Клиника за неврологију и психијатрију за децу и омладину Београд	30	09	41,927	4,261	10.16%	95	0.23%	2,222	5.30%	89	0.21%	394	0.94%	34,866	83.16%
319	00230044	Универзитетска дечја клиника Београд	30	09	314,107	35,427	11.28%	836	0.27%	25,621	8.16%	2,786	0.89%	7,672	2.44%	241,765	76.97%
320	00230045	Гинеколошко-акушерска клиника Београд	30	09	260,946	84,234	32.28%	84	0.03%	12,135	4.65%	1,829	0.70%	12,212	4.68%	150,452	57.66%
		<b>Клинике</b>			<b>696,342</b>	<b>151,757</b>	<b>21.79%</b>	<b>1,424</b>	<b>0.20%</b>	<b>46,228</b>	<b>6.64%</b>	<b>5,800</b>	<b>0.83%</b>	<b>28,472</b>	<b>4.09%</b>	<b>462,661</b>	<b>66.44%</b>
321	00206015	Институт за онкологију Војводине, С. Каменица	06	10	700,853	47,986	6.85%	551	0.08%	17,220	2.46%	2,146	0.31%	20,746	2.96%	612,204	87.35%
322	00206016	Институт за плућне болести Војводине, С. Каменица	06	10	324,329	41,729	12.87%	497	0.15%	12,596	3.88%	2,119	0.65%	30,272	9.33%	237,116	73.11%

Табела 10. Структура коришћења роба и услуга здравствених установа Србије за период I - VI 2017. године ( појединачно по типу установе )

(у 000 дин)

Р.Б.	Шифра установе	Назив установе	Округ	Тип установе	Услуге и роба	Стални трошкови	%	Путни трошкови	%	Услуге по уговору	%	Специјалист. услуге	%	Текуће поправке	%	Материјал	%
					5196	5197		5205		5211		5220		5228		5231	
1	2	3	4	5	6	7	8	9	10	11	12	13	14	15	16	17	18
323	00206017	Институт за кардиоваскуларне болести Војводине, С. Каменица	06	10	600,551	49,753	8.28%	1,242	0.21%	14,663	2.44%	3,755	0.63%	30,518	5.08%	500,620	83.36%
324	00206018	Институт за здравствену заштиту деце и омладине Војводине, Н. Сад	06	10	261,183	32,586	12.48%	672	0.26%	5,844	2.24%	771	0.30%	13,946	5.34%	207,364	79.39%
325	00220018	Институт за лечење и рехабилитацију "Нишка Бања" Ниш	20	10	188,215	36,467	19.38%	624	0.33%	11,783	6.26%	2,211	1.17%	10,635	5.65%	126,495	67.21%
326	00230019	Институт за неонатологију Београд	30	10	77,162	13,756	17.83%	348	0.45%	4,656	6.03%	1,954	2.53%	4,795	6.21%	51,653	66.94%
327	00230031	Институт за трансфузију крви Србије Београд	30	10	132,482	3,818	2.88%	2,221	1.68%	3,168	2.39%	1,167	0.88%	1,894	1.43%	120,214	90.74%
328	00230034	Институт за ортопедско-хирушке болести "Бањица" Београд	30	10	393,989	32,197	8.17%	630	0.16%	11,869	3.01%	13,787	3.50%	12,045	3.06%	323,461	82.10%
329	00230036	Институт за кардиоваскуларне болести "Дедиње" Београд	30	10	684,773	59,501	8.69%	6,788	0.99%	18,884	2.76%	3,567	0.52%	28,591	4.18%	567,442	82.87%
330	00230037	Институт за здравствену заштиту мајке и детета Србије "Др Вукан Чупић" Београд	30	10	567,679	60,804	10.71%	738	0.13%	7,914	1.39%	9,757	1.72%	16,991	2.99%	471,475	83.05%
331	00230038	Институт за ментално здравље Београд	30	10	44,864	15,794	35.20%	248	0.55%	7,394	16.48%	928	2.07%	4,777	10.65%	15,723	35.05%
332	00230039	Институт за онкологију и радиологију Србије Београд	30	10	965,849	55,881	5.79%	597	0.06%	13,979	1.45%	12,135	1.26%	61,312	6.35%	821,945	85.10%
333	00230040	Институт за реуматологију Београд	30	10	400,730	13,575	3.39%	78	0.02%	13,213	3.30%	325	0.08%	2,805	0.70%	370,734	92.51%
334	00230041	Институт за рехабилитацију Београд	30	10	108,210	44,590	41.21%	1,338	1.24%	9,965	9.21%	2,186	2.02%	10,632	9.83%	39,499	36.50%
335	00230057	Институт за медицину рада Србије "Др Драгомир Карајовић" Београд	30	10	24,689	8,862	35.89%	1,260	5.10%	7,042	28.52%	379	1.54%	1,443	5.84%	5,703	23.10%
		<b>Институти</b>			<b>5,475,558</b>	<b>517,299</b>	<b>9.45%</b>	<b>17,832</b>	<b>0.33%</b>	<b>160,190</b>	<b>2.93%</b>	<b>57,187</b>	<b>1.04%</b>	<b>251,402</b>	<b>4.59%</b>	<b>4,471,648</b>	<b>81.67%</b>
336	00225006	КБЦ Приштина	25	11	14,313	2,655	18.55%	139	0.97%	480	3.35%	1,505	10.51%	955	6.67%	8,579	59.94%
337	00230047	КБЦ "Бежанијска коса" Београд	30	11	452,388	49,586	10.96%	160	0.04%	13,011	2.88%	944	0.21%	16,303	3.60%	372,384	82.32%
338	00230048	КБЦ "Др Драгиша Мишовић - Дедиње" Београд	30	11	308,979	53,486	17.31%	0	0.00%	14,693	4.76%	446	0.14%	21,247	6.88%	219,107	70.91%
339	00230049	КБЦ Земун Београд	30	11	487,162	53,294	10.94%	0	0.00%	24,759	5.08%	591	0.12%	13,246	2.72%	395,272	81.14%
340	00230050	КБЦ Звездара Београд	30	11	553,364	111,073	20.07%	12	0.00%	19,002	3.43%	2,536	0.46%	24,766	4.48%	395,975	71.56%
		<b>КБЦ</b>			<b>1,816,206</b>	<b>270,094</b>	<b>14.87%</b>	<b>311</b>	<b>0.02%</b>	<b>71,945</b>	<b>3.96%</b>	<b>6,022</b>	<b>0.33%</b>	<b>76,517</b>	<b>4.21%</b>	<b>1,391,317</b>	<b>76.61%</b>
341	00206020	КЦ Војводине, Нови Сад	06	12	1,651,439	235,344	14.25%	74	0.00%	7,875	0.48%	1,217	0.07%	64,798	3.92%	1,342,131	81.27%
342	00212010	КЦ Крагујевац	12	12	1,173,370	118,146	10.07%	1,447	0.12%	11,828	1.01%	5,497	0.47%	39,385	3.36%	997,067	84.97%
343	00220019	КЦ Ниш	20	12	1,467,798	145,467	9.91%	4,919	0.34%	40,639	2.77%	3,194	0.22%	34,765	2.37%	1,238,814	84.40%
344	00230051	КЦ Србије Београд	30	12	4,410,184	453,685	10.29%	4,842	0.11%	281,821	6.39%	15,945	0.36%	223,883	5.08%	3,430,008	77.77%
		<b>КЦ</b>			<b>8,702,791</b>	<b>952,642</b>	<b>10.95%</b>	<b>11,282</b>	<b>0.13%</b>	<b>342,163</b>	<b>3.93%</b>	<b>25,853</b>	<b>0.30%</b>	<b>362,831</b>	<b>4.17%</b>	<b>7,008,020</b>	<b>80.53%</b>
345	00230054	Институт за вирусологију, вакцине и серуме "Торлак"	30	13	374,379	66,058	17.64%	247	0.07%	14,639	3.91%	3,499	0.93%	4,412	1.18%	285,524	76.27%
		<b>Торлак</b>			<b>374,379</b>	<b>66,058</b>	<b>17.64%</b>	<b>247</b>	<b>0.07%</b>	<b>14,639</b>	<b>3.91%</b>	<b>3,499</b>	<b>0.93%</b>	<b>4,412</b>	<b>1.18%</b>	<b>285,524</b>	<b>76.27%</b>
346	00330900	Завод за биоциде и медицинску екологију	30	14	29,152	3,655	12.54%	459	1.57%	4,496	15.42%	8,975	30.79%	2,726	9.35%	8,841	30.33%
		<b>Завод за биоциде</b>			<b>29,152</b>	<b>3,655</b>	<b>12.54%</b>	<b>459</b>	<b>1.57%</b>	<b>4,496</b>	<b>15.42%</b>	<b>8,975</b>	<b>30.79%</b>	<b>2,726</b>	<b>9.35%</b>	<b>8,841</b>	<b>30.33%</b>
		<b>УКУПНО</b>			<b>39,223,174</b>	<b>5,465,917</b>	<b>13.94%</b>	<b>128,224</b>	<b>0.33%</b>	<b>1,504,859</b>	<b>3.84%</b>	<b>411,045</b>	<b>1.05%</b>	<b>1,508,564</b>	<b>3.85%</b>	<b>30,204,565</b>	<b>77.01%</b>