



КОМОРА ЗДРАВСТВЕНИХ УСТАНОВА СРБИЈЕ  
БЕОГРАД  
Хајдук Вељков венац 4 - 6  
☎: 3622-523; 3622-524  
E-mail: kzus@mts.rs

БЕСПЛАТАН ПРИМЕРАК

# Билтен

**Анализа финансијских извештаја  
здравствених установа Србије**  
за период 01. 01. - 31.12. 2015. године

Година XVI- Број 2/2016 | Тираж 400 примерака

---

Београд, мај 2016. године

## С а д р ж а ј

<b>Р.б.</b>	<b>Н а з и в</b>	<b>Стр.</b>
	<b>УВОДНЕ НАПОМЕНЕ</b>	1
<b>I</b>	<b>ОПШТИ ДЕО</b>	2
<b>II</b>	<b>БРОЈ И ВРСТА ЗДРАВСТВЕНИХ УСТАНОВА СА БРОЈЕМ ЗАПОСЛЕНИХ</b>	6
<b>III</b>	<b>ФИНАНСИЈСКИ ПОКАЗАТЕЉИ ПОСЛОВАЊА</b>	8
	1. Текући приходи и примања од продаје нефинансијске имовине	9
	2. Текући расходи и издаци за набавку нефинансијске имовине	11
	2.1. Расходи за запослене	21
	2.2. Расходи по основу коришћења услуга и роба	23
	3. Финансијски резултат пословања	26
	4. Биланс стања	28
	5. Основна средства - некретнине и опрема	32
	6. Нефинансијска имовина у залихама	34
	7. Новчана средства и хартије од вредности	35
	8. Краткорочна потраживања и краткорочни пласмани	35
	9. Обавезе из пословања	38
	10. Однос потраживања и обавеза	40
	11. Закључна разматрања	47
<b>IV</b>	<b>ПРИЛОЗИ - ТАБЕЛЕ:</b>	
	1. Табела: Резултати пословања здравствених установа Србије у периоду 01.01. - 31.12.2015. године	48
	2. Табела: Структура прихода и примања здравствених установа Србије у периоду 01.01. – 31.12.2015. године	65
	3. Табела: Извори финансирања здравствених установа Србије у периоду 01.01. – 31.12.2015. године	79
	4. Табела: Структура расхода и издатака здравствених установа Србије у периоду 01.01. – 31.12.2015. године	95
	5. Табела: Потраживања, обавезе и залихе здравствених установа Србије на дан 31.12.2015. године	108
	6. Табела: Опрема здравствених установа Србије на дан 31. 12. 2015. године	126

## УВОДНЕ НАПОМЕНЕ

Анализа финансијских извештаја здравствених установа Србије за период 01.01-31.12.2015. године пружа корисну основу за пословно информисање, уз нужно истицање значајних ограничења која поставља примењена методологија израде рачуноводствено-финансијских извештаја, пре свега тзв. "готовински принцип".

Наиме, постојећи систем финансијског извештавања не афирмише принципе релевантности и поузданости у приказивању успешности пословања здравствених установа и стога истичемо да би основни предуслов за боље пословно информисање била функционалнија рачуноводствено-финансијска регулатива, пре свега тзв. "обрачунски принцип".

Поред наведеног, за свеобухватнију анализу пословања здравствених установа било би неопходно поћи од здравствених потреба становништва и њиховог одсликавања у Финансијском плану Републичког фонда за здравствено осигурање, односно здравствених установа.

Имајући у виду претходно изнето, у даљем приказу следи анализа базирана на званичним финансијским извештајима здравствених установа Републике Србије за период 01.01-31.12.2015.г. коју је урадила Стручна служба Коморе здравствених установа Србије (у даљем тексту, Стручна служба Коморе).

Анализа обухвата податке из финансијских извештаја здравствених установа, које су са Републичким фондом за здравствено осигурање (у даљем тексту: Фонд) закључиле уговор о пружању и финасирању здравствене заштите из обавезног здравственог осигурања осигураним лицима, а своје пословне књиге воде у складу са Законом о буџетском систему, Уредбом о буџетском рачуноводству, Правилником о стандардном класификационом оквиру и контном плану за буџетски систем, Правилником о начину припреме, састављања и подношења финансијских извештаја корисника буџетских средстава и корисника средстава обавезног социјалног осигурања и другим прописима којима се уређује ова област.

Главни извори података, који су коришћени у овој анализи су: годишњи финансијски извештаји (Биланс стања, Биланс прихода и расхода, Извештај о капиталним издацима и примањима, Извештај о новчаним токовима и Извештај о извршењу буџета), посебни обрасци (о потраживањима, обавезама и броју запослених), које су здравствене установе уз годишњи финансијски извештај (завршни рачун) доставиле Фонду, Извештаји о финансијском пословању Фонда који су објављени на сајту Фонда за 2011, 2012, 2013, 2014 и 2015.г., као и подаци (индекси потрошачких цена) Републичког завода за статистику.

Годишње финансијске извештаје за 2015. годину Фонду је доставило 348 здравствених установа.

У анализи су коришћене две основне методе: метода компаративне анализе, за утврђивање трендова и метода анализе структуре, за дефинисање утицаја појединих финансијских показатеља на укупне финансијске показатеље.

Сви вредносни показатељи у анализи исказани су у 000 динара, уколико није другачије наглашено.

Анализа садржи:

I. Општи део, који обухвата:

- Основне показатеље финансирања здравствене заштите у Републици Србији из средстава осигурања и осталих средстава здравствених установа из плана мреже;

- Средства Фонда пренета здравственим установама за пружене здравствене услуге и издате лекове на рецепт и помагала, распоређена по наменама за примарну, секундарну и терцијарну здравствену заштиту и остале трошкове здравствене заштите, односно, укупне трошкове здравствене заштите на терет средстава осигурања.

II. Број и врсту здравствених установа са бројем запослених.

III. Финансијске показатеље пословања здравствених установа:

1. Текуће приходе и примања,
2. Текуће расходе и издатке,
3. Финансијски резултат пословања,
4. Основна средства - некретнине и опрема
5. Нефинансијску имовину у залихама
6. Новчана средства,
7. Краткорочна потраживња,
8. Обавезе из пословања.

IV. Прилог: Табеле основних финансијских показатеља пословања по здравственим установама појединачно, по окрузима и врстама здравствених установа.

## I. ОПШТИ ДЕО

Основни показатељи финансирања система здравствене заштите у Републици Србији у 2014. и 2015. години из средстава обавезног здравственог осигурања (пренетих средстава Фонда здравственим установама) и осталих средстава здравствених установа из плана мреже, дати су у следећој табели:

(износи у 000 динара)

<b>ОСНОВНИ ПОКАЗАТЕЉИ ФИНАНСИРАЊА СИСТЕМА ЗДРАВСТВЕНЕ ЗАШТИТЕ У РЕПУБЛИЦИ СРБИЈИ У 2014. И 2015. ГОДИНИ</b>				
РБ	ПОКАЗАТЕЉИ	ОСТВАРЕНО 2014. Г.	ОСТВАРЕНО 2015. Г.	ИНДЕКС
1	2	3	4	5
<b>A</b>	<b>ПРИХОДИ И ПРИМАЊА</b>	<b>249,820,687</b>	<b>241,069,373</b>	<b>96.50</b>
<b>I</b>	<b>ФОНД</b>	<b>217,704,001</b>	<b>208,679,165</b>	<b>95.85</b>
1	СОЦИЈАЛНИ ДОПРИНОСИ	147,142,133	132,676,568	90.17
2	ТЕКУЋИ ТРАН. ОД ДРУГ. НИВ. ВЛАС. (ТРАНСФ. ИЗ БУЏЕТА)	9,915,107	20,833,028	210.11
3	ДРУГИ ПРИХОДИ	2,881,578	3,385,351	117.48
4	МЕМОРАНДУМСКЕ СТАВКЕ ЗА РЕФУНДАЦИЈУ	775,202	783,076	101.02
5	ТРАНСФЕРИ БУЏЕТ. КОРИС. НА ИСТОМ НИВОУ	56,989,125	51,000,184	89.49
6	ОСТАЛИ ПРИХОДИ И ПРИМАЊА	856	958	111.92
<b>II</b>	<b>ЗУ БЕЗ ПРИХОДА ОД ФОНДА</b>	<b>32,116,686</b>	<b>32,390,208</b>	<b>100.85</b>
1	ДОНАЦИЈЕ И ПОМОЋИ	1,332,452	1,705,765	128.02
2	ДРУГИ ПРИХОДИ	14,172,271	13,603,085	95.98

3	МЕМОРАНДУМСКЕ СТАВКЕ ЗА РЕФУНДАЦИЈУ	277,792	252,208	90.79
4	ТРАНСФЕРИ БУЏЕТ. КОРИС. НА ИСТОМ НИВОУ	990	1,415	142.93
5	ПРИХОДИ ИЗ БУЏЕТА	4,508,512	5,146,317	114.15
6	ПРИМАЊА ОД ЗАДУЖИВАЊА	247,126	122,483	49.56
7	ПРИМАЊА ОД ПРОДАЈЕ НЕФИНАНСИЈСКЕ ИМОВИНЕ	11,994,217	11,558,936	96.37
<b>Б</b>	<b>РАСХОДИ И ИЗДАЦИ</b>	<b>251,269,328</b>	<b>241,603,118</b>	<b>96.15</b>
<b>I</b>	<b>ФОНД</b>	<b>220,229,034</b>	<b>208,508,250</b>	<b>94.68</b>
1	ТРОШКОВИ СПРОВОЂЕЊА ЗДРАВСТВЕНОГ ОСИГУРАЊА	3,672,478	3,176,633	86.50
2	ИЗДАЦИ ЗА ОТПЛАТУ ГЛАВНИЦЕ И НАБАВКУ ФИН.ИМОВ.	0	1,225,940	#DIV/0!
3	СОЦИЈАЛНО ОСИГУРАЊЕ И СОЦИЈАЛНА ЗАШТИТА	216,556,556	204,105,677	94.25
3.1	ПРАВА ИЗ ОСИГУРАЊА КОЈА СЕ ИСПЛАЋУЈУ НЕПОСР.ДОМАЋИН.	9,792,378	10,775,879	110.04
3.1.1	Накнаде за боловања	8,768,428	9,726,880	110.93
3.1.2	Исплате дневница и путних трошкова	1,023,950	1,048,999	102.45
3.2	СРЕД. ЗА ЗЗ ПО НАМЕН. ЗА ПРИМАРНУ, СЕКУНДАРНУ И ТЕРЦ. ЗЗ И ОСТАЛЕ ТРИШКОВЕ ЗЗ (РАСХОДИ ЗА ЗДРАВ. ЗАШТИТУ)	206,764,178	193,329,798	93.50
3.2.1	Плате и накнаде плата са доприносима на терет послодавца	94,583,810	85,959,037	90.88
3.2.2	Превоз запослених на посао и са посла	3,103,469	3,135,332	101.03
3.2.3	Трошкови енергената	7,844,301	7,447,600	94.94
3.2.4	Лекови и медицинска средства у ЗУ-ма	35,286,765	36,352,511	103.02
3.2.5	Исхрана болесника	2,400,956	2,079,530	86.61
3.2.6	Остали материјали и трошкови	12,015,719	9,913,105	82.50
3.2.7	Установе ван Плана мреже	1,399,871	1,254,498	89.62
3.2.8	Завод за судску медицину Ниш и Институт за суд.мед.Н.САД	59,622	93,007	155.99
	<i>Свега по уговореним наменама за ЗУ-е (од 3.2.1 до 3.2.8)</i>	<i>156,694,513</i>	<i>146,234,620</i>	<i>93.32</i>
3.2.9	Услуге дијализе (материјал за дијализу)	4,246,228	3,958,379	93.22
3.2.10	Лекови издати на рецепт	29,274,250	26,299,330	89.84
3.2.11	Стоматолошке услуге	4,890,733	4,444,099	90.87
3.2.12	Помагала и направе	2,849,771	3,152,389	110.62
3.2.13	Установе социјалне заштите	984,415	890,469	90.46
3.2.14	Транфузије крви и Инст.за вирусологију и имунологију "Торлак"	1,029,005	1,199,019	116.52
3.2.15	Здравствена заштита по конвенцији	696,418	753,149	108.15
3.2.16	ЗЗ осигураника који живе у иностранству	4,030	3,294	81.74
3.2.17	Трошкови слања осигураних лица на лечење у иностранство	474,970	499,885	105.25
3.2.18	Услуге специјализоване рехабилитације	3,382,492	3,309,246	97.83
3.2.19	Институти и ЗЈЗ	2,237,353	2,585,919	115.58
	<i>Свега остали расходи по наменама за ЗУ-е (од 3.2.9 до 3.2.19)</i>	<i>50,069,665</i>	<i>47,095,178</i>	<i>94.06</i>
<b>II</b>	<b>РАСХОДИ ЗУ-а, БЕЗ РАСХОДА КОЈЕ ПЛАЋА ФОНД</b>	<b>31,040,294</b>	<b>33,094,868</b>	<b>106.62</b>
1	Расходи за запослене	11,173,404	11,376,470	101.82
2	Коришћење услуга и роба	6,455,563	7,257,281	112.42
3	Остали расходи	1,272,161	1,375,184	108.10
4	Издаци за набавку нефинансијске имовине	11,895,208	12,914,502	108.57
5	Остали издаци	243,958	171,431	70.27

Из дела табеле, који се односи на показатеље Фонда, уочава се:

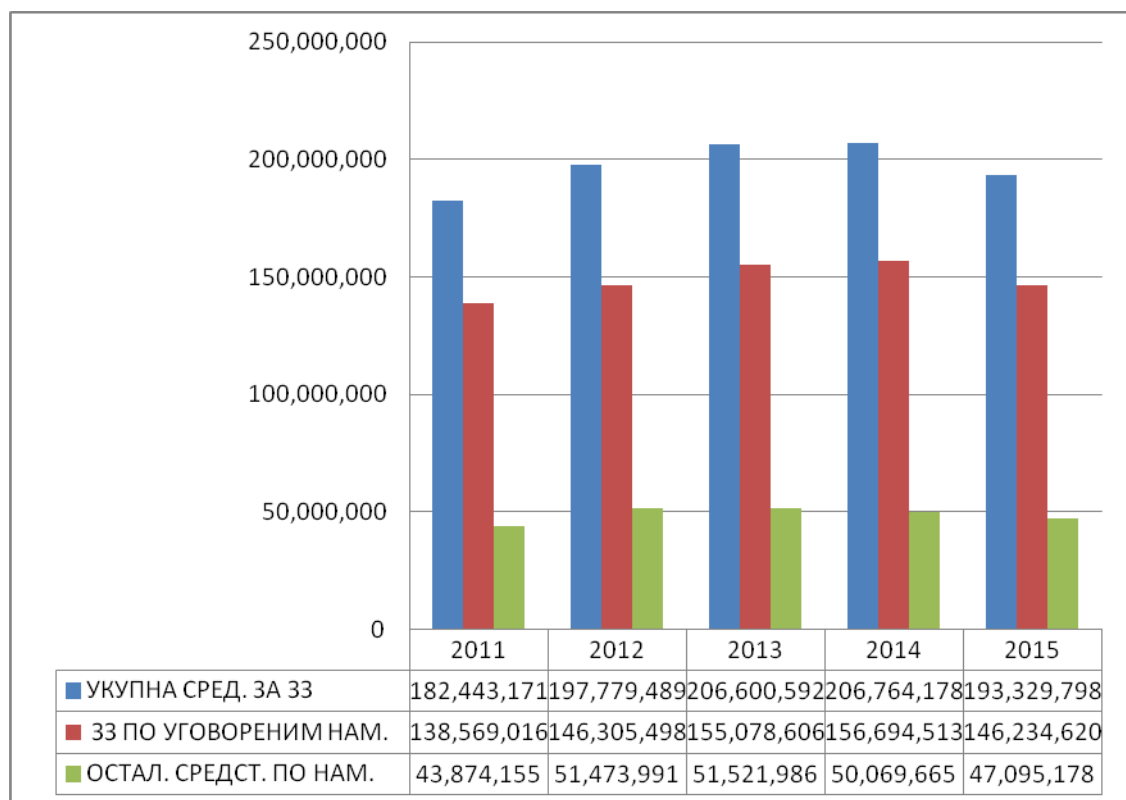
- смањење прихода од доприноса (индекс 90,17) и прихода по основу трансфера буџетских корисника на истом нивоу -трансфери од ООСО (индекс 89,49) у односу на 2014.годину, као и
- значајан пораст прихода по основу текућих трансфера од других нивоа власти (индекс 210,11), услед повећања прихода по основу трансфера од буџета због смањене стопе доприноса (почев од новембра 2014.године),
- што се тиче расхода, ситуација је следећа: накнаде осигураним лицима (боловања и путни трошкови) имају тенденцију раста (индекс 110,04), док расходи спровођења здравствене заштите имају тендецију пада (индекс 93,50). На смањење расхода здравствене заштите, првенствено је утицало смањење плата у примарној, секундарној и терцијарној и стоматолошкој здравственој заштити.

Преглед пренетих средства Фонда даваоцима здравствених услуга (расходи здравствене заштите на терет средстава осигурања) по наменама, дат је у следећој табели:

**ПРЕНЕТА СРЕДСТВА ФОНДА ДАВАОЦИМА ЗДРАВСТВЕНИХ УСЛУГА У ПЕРИОДУ ОД 2011. ДО 2015.Г.**

РБ	УГОВОРЕНЕ НАМЕНЕ ЗА ЗДРАВСТВЕНУ ЗАШТИТУ	Г О Д И Н Е									
		2011		2012		2013		2014		2015	
		Износ	%	Износ	%	Износ	%	Износ	%	Износ	%
0	1	2	3	4	5	6	7	8	9	10	11
1	Плате и накнаде плата са допр.на терет послод.			91,564,737	46.3	95,583,193	46.3	94,583,810	45.7	85,959,037	44.5
2	Превоз запослених на посао и са посла			2,583,875	1.3	2,975,664	1.4	3,103,669	1.5	3,135,332	1.6
3	Трошкови енергената			7,487,600	3.8	7,849,720	3.8	7,844,601	3.8	7,447,600	3.8
4	Лекови и медицинска средства у ЗУ-ма			30,500,089	15.4	33,232,181	16.1	35,286,765	17.1	36,352,511	18.8
5	Исхрана болесника			2,383,730	1.2	2,507,564	1.2	2,400,956	1.2	2,079,530	1.1
6	Остали материјални трошкови			10,461,280	5.3	11,630,498	5.6	12,015,719	5.8	9,913,105	5.1
6.1	Средства за запошљавање особа са инвалидитетом			0	0.0	0	0.0	1,376,379	0.7	264,162	0.1
7	Установе ван Плана мреже			1,324,187	0.7	1,299,785	0.6	1,399,371	0.7	1,254,498	0.6
8	Завод за суд.мед. Ниш и Инст.за суд.мед. Нови Сад			0	0.0	0	0.0	59,622	0.0	93,007	0.0
<b>I</b>	<b>СВЕГА РАСХ. ПРИМ., СЕК. И ТЕРЦ. ЗЗ ПО УГ.НАМ. (1 ДО 8)</b>	<b>138,569,016</b>	<b>76.0</b>	<b>146,305,498</b>	<b>74.0</b>	<b>155,078,606</b>	<b>75.1</b>	<b>156,694,513</b>	<b>75.8</b>	<b>146,234,620</b>	<b>75.6</b>
9	Материјал за дијализу	4,281,612	2.3	4,025,391	2.0	4,400,148	2.1	4,246,228	2.1	3,958,379	2.0
10	Лекови издати на рецепт	24,786,791	13.6	32,421,984	16.4	30,778,337	14.9	29,274,250	14.2	26,299,330	13.6
11	Стоматолошке услуге	4,983,111	2.7	4,709,378	2.4	4,638,786	2.2	4,890,733	2.4	4,444,099	2.3
11.1	Средства за запошљавање особа са инвалидитетом	0	0.0	0	0.0	0	0.0	38,810	0.0	11,617	0.0
12	Помагала и направе	2,990,606	1.6	3,366,662	1.7	2,754,769	1.3	2,849,771	1.4	3,152,389	1.6
13	Установе социјалне заштите	904,700	0.5	930,778	0.5	1,067,644	0.5	984,415	0.5	890,469	0.5
14	Трошкови лечења у иностранству	710,546	0.4	808,559	0.4	1,175,230	0.6	1,175,418	0.6	1,256,328	0.6
15	Институти и заводи за јавно здравље	2,009,948	1.1	1,847,136	0.9	2,374,484	1.1	2,237,353	1.1	2,585,919	1.3
16	Установе специјализоване за рехабилитацију	2,990,275	1.6	2,769,248	1.4	3,281,637	1.6	3,382,492	1.6	3,309,246	1.7
17	Трансфузије крви и Институт Торлак	216,566	0.0	594,854	0.3	1,050,950	0.5	1,029,005	0.5	1,199,019	0.6
<b>II</b>	<b>СВЕГА ОСТАЛИ РАСХОДИ ПО НАМЕНАМА (9 ДО 17)</b>	<b>43,874,155</b>	<b>24.0</b>	<b>51,473,991</b>	<b>26.0</b>	<b>51,521,986</b>	<b>24.9</b>	<b>50,069,665</b>	<b>24.2</b>	<b>47,095,178</b>	<b>24.4</b>
<b>III</b>	<b>УКУПНО РАСХОДИ ЗА ЗДРАВСТВЕНУ ЗАШТИТУ (I + II)</b>	<b>182,443,171</b>	<b>100.0</b>	<b>197,779,489</b>	<b>100.0</b>	<b>206,600,592</b>	<b>100.0</b>	<b>206,764,178</b>	<b>100.0</b>	<b>193,329,798</b>	<b>100.0</b>

У наставку следи графички приказ расхода здравствене заштите из средстава осигурања (укупна средства за здравствену заштиту, здравствена заштита по уговореним наменама за примарну, секундарну и терцијарну здравствену заштиту и остала средства за здравствену заштиту) за период 2011. – 2015.година:



## II. БРОЈ И ВРСТА ЗДРАВСТВЕНИХ УСТАНОВА СА БРОЈЕМ ЗАПОСЛЕНИХ

Законом о здравственој заштити дефинисане су врсте здравствених установа, а Уредбом о Плану мреже здравствених установа број, структура, капацитети и просторни распоред здравствених установа у државној својини и њихових организационих јединица по нивоима здравствене заштите. Мрежа здравствених установа организована је на три, односно четири нивоа пружања здравствене заштите: примарни, секундарни, терцијарни и на здравствену заштиту на више нивоа.

**1. Број обрадом обухваћених здравствених установа** по врстама дат је у следећој табели:

Табела 1: Број здравствених установа по врстама

РБ	О П И С	2014.г.	2015.г.
1	2	3	4
1	Домови здравља	149	150
2	Апотеке	40	40
3	Заводи	16	16
4	Опште болнице	28	30
5	СБ - краткотрајна хоспитализација	8	8
6	СБ за плућне болести	3	3
7	СБ за психијатријске болести	5	5
8	Инс./Клин.СБ за рехаб. и продуж. лечење	24	24
9	Здравствени центри	17	14

10	Клинички центри	4	4
11	Клиничко болнички центри	5	5
12	Институти	11	11
13	Клинике	5	5
14	Инст./заводи за јавно здравље	24	24
15	Инст./заводи за трансфузију крви	3	3
16	Завод за судску медицину	1	1
17	Завод за антирабичну заштиту	1	1
18	Завод за псих. порем. и говор. патологију	1	1
19	Институт за медицину рада Србије	1	1
20	Завод за биоциде и медицинску екологију	-	1
21	Институт за вирусологију, вакцине и серуме	-	1
	УКУПНО:	346	348

У односу на претходну годину, обрадом су више обухваћене две установе (Завод за биоциде и медицинску екологију Београд и Институт за вирусологију, вакцине и серуме „Торлак“ Београд), који су за 2015. годину по препоруци државне ревизије своје завршне рачуне предали и Фонду (ранијих година предавали су их Трезору).

**2. Запослени** - Распоживи подаци о броју запослених дозвољавају да се број запослених по врстама здравствених установа, посматра само глобално. Осим кретања укупног броја запослених (табела 2), требало би посебно посматрати и промене настале у квалификационој структури запослених, као и промене у бројном односу запослених медицинских и немедицинских радника. Овим подацима не располажемо, те у наставку дајемо само преглед укупног броја запослених по врстама здравствених установа.

Табела 2: Број запослених <sup>1)</sup>

РБ	О П И С	31.12. 2014.г.	31.12. 2015.г.	Индекс
1	2	3	4	5
1	Домови здравља	36,810	36,378	98.83
2	Апотеке	4,711	4,605	97.75
3	Заводи	3,408	3,322	97.48
4	Опште болнице	21,657	23,116	106.74
5	СБ - краткотрајна хоспитализација	1,216	1,231	101.23
6	СБ за плућне болести	312	298	95.51
7	СБ за психијатријске болести	2,073	2,058	99.28
8	Инс./Клин.СБ за рехаб. и продуж. лечење	4,970	4,937	99.34
9	Здравствени центари	12,304	10,313	83.82
10	Клинички центри	16,391	16,107	98.27
11	Клиничко болнички центри	6,071	5,943	97.89
12	Институти	6,774	6,750	99.65
13	Клинике	1,809	1,858	102.71
14	Инст./заводи за јавно здравље	2,930	2,949	100.65

<sup>1)</sup> ) Подаци о броју запослених - стање на дан 31.12.2014. и 2015.г. дати су на основу података, које су здравствене установе на посебном обрасцу, по захтеву доставиле Фонду уз обрасце за завршни рачун, Завод за биоциде и медицинску екологију није доставио подтаке о броју запослених.

15	Инст./заводи за трансфузију крви	604	581	96.19
16	Завод за судску медицину	30	29	96.67
17	Завод за антирабичну заштиту	20	20	100.00
18	Завод за псих. порем. и говор. патологију	94	94	100.00
19	Институт за медицину рада Србије	128	127	99.22
20	Завод за биоциде и медицинску екологију		0	0
21	Институт „Торлак“		290	0
	УКУПНО:	122,312	121,006	98.93

Према стању на дан 31.12.2015. године, укупан број запослених у здравственим установама Србије мањи је за 1,07% у односу на стање на дан 31.12.2014. године.

Значајније промене у броју запослених по врстама здравствених установа углавном су резултат промена организационе структуре здравствених установа, односно промене припадности здравствених установа појединим врстама здравствених установа као и дејства мера о привременом ограничавању запошљавања.

### III. ФИНАНСИЈСКИ ПОКАЗАТЕЉИ ПОСЛОВАЊА

Основни финансијски показатељи пословања у 2014.г. и 2015.г., збирно, за све обрадом обухваћене здравствене установе Србије, дати су у следећој табели:

Табела 3: Основни финансијски показатељи пословања<sup>2)</sup>

РБ	О П И С	И З Н О С		ИНДЕКС
		2014.Г.	2015.Г	
1	2	3	4	5
1	ТЕКУЋИ ПРИХОДИ И ПРИМАЊА ОД ПРОДАЈЕ НЕФИНАНСИЈСКЕ ИМОВИНЕ	227,223,193	211,700,873	93.17
2	Текући приходи	187,615,890	200,141,109	106.68
3	Примања од продаје нефинансијске имовине	39,607,303	11,559,764	29.19
4	ТЕКУЋИ РАСХОДИ И ИЗДАЦИ ЗА НЕФИНАНСИЈСКЕ ИМОВИНЕ	223,186,239	211,862,984	94.93
5	Текући расходи	188,329,356	198,626,001	105.47
6	Издаци за нефинансијску имовину	34,856,883	13,236,983	37.98
7	РЕЗУЛТАТ ПОСЛОВАЊА (1 - 4 или 8 - 9)	4,036,954	-162,111	-
8	Вишак прихода и примања - буџетски суфицит	4,888,693	2,173,999	44.47
9	Мањак прихода и примања - буџетски дефицит	851,739	2,336,110	274.28
10	КОРИГОВАЊЕ ВИШКА, ОДНОСНО МАЊКА ПРИХОДА И ПРИМАЊА	2,425,634	4,724,573	194.78
11	ПОКРИЋЕ ИЗВРШЕНИХ ИЗДАТАКА ИЗ ТЕКУЋИХ ПРИХОДА И ПРИМАЊА	60,159	51,976	86.40
12	ВИШАК ПРИХОДА И ПРИМАЊА - СУФИЦИТ	6,553,085	5,015,000	76.53
13	МАЊАК ПРИХОДА И ПРИМАЊА - ДЕФИЦИТ	150,656	504,514	334.88
14	ВИШАК ПРИХОДА И ПРИМАЊА - СУФИЦИТ (7+10-11 или 12-13)	6,402,429	4,510,486	70.45

- износи у 000 дин. -

<sup>2)</sup> Подаци из Обрасца 2 – Биланс прихода и расхода

Посматрано на нивоу целог здравства, исказани суфицит је нешто мањи од исказаног дефицита.

## 1. Текући приходи и примања од продаје нефинансијске имовине

У 2015. години текући приходи и примања од продаје нефинансијске имовине, збирно, за све здравствене установе Србије, износили су 211,700,873 хиљаде динара. У односу на претходну годину мањи су реално за 8,57%.

Табела 4: Текући приходи и примања од продаје нефинансијске имовине<sup>3)</sup> по врстама прихода и примања у 2014. И 2015.г.

- износи у 000 динара -

RB	О П И С	ИЗНОС 2014.Г.	% УЧЕШЋА	ИЗНОС 2015.Г.	% УЧЕШЋА	ИНДЕКС
1	2	3	4	5	6	7
1	ТЕКУЋИ ПРИХОДИ И ПРИМАЊА ОД ПРОДАЈЕ НЕФИНАНСИЈСКЕ ИМОВИНЕ	227,223,193	100.00	211,700,873	100.00	93.17
1	ТЕКУЋИ ПРИХОДИ	187,615,890	82.57	200,141,109	94.54	106.68
1.1	Донације и трансфери	1,332,452	0.59	1,705,765	0.81	128.02
1.2	Други приходи	14,172,052	6.24	13,943,811	6.59	98.39
1.3	Меморандумске ставке за рефундацију	333,802	0.15	329,390	0.16	98.68
1.4	Тран. између буџ. Корис. на истом нивоу	167,269,072	73.61	179,015,826	84.56	107.02
1.5	Приходи из буџета	4,508,512	1.98	5,146,317	2.43	114.15
2	ПРИМАЊА ОД ПРОД. НЕФИНАН. ИМОВИНЕ	39,607,303	17.43	11,559,764	5.46	29.19
2.1	Примања од продаје основних средстава	37,740	0.02	37,699	0.02	99.89
2.2	Примања од продаје залиха	39,569,563	17.41	11,522,065	5.44	29.12

У структури текућих прихода и примања од продаје нефинансијске имовине највеће је учешће текућих прихода - 94,54% (82,57% у 2014.г.). На примања од продаје нефинансијске имовине односи се 5,46% (17,43% у 2014.г.). Промена структуре ових прихода и примања у односу на претходну годину највећим делом резултат је начина исказивања прихода од продаје лекова и помагала који се издају на рецепт. Наиме, у 2014. години ови приходи су исказивани као примања од продаје нефинансијске имовине, на позицији примања од продаје залиха, а у 2015. години као текући приходи на позицији трансфери између буџетских корисника на истом нивоу.

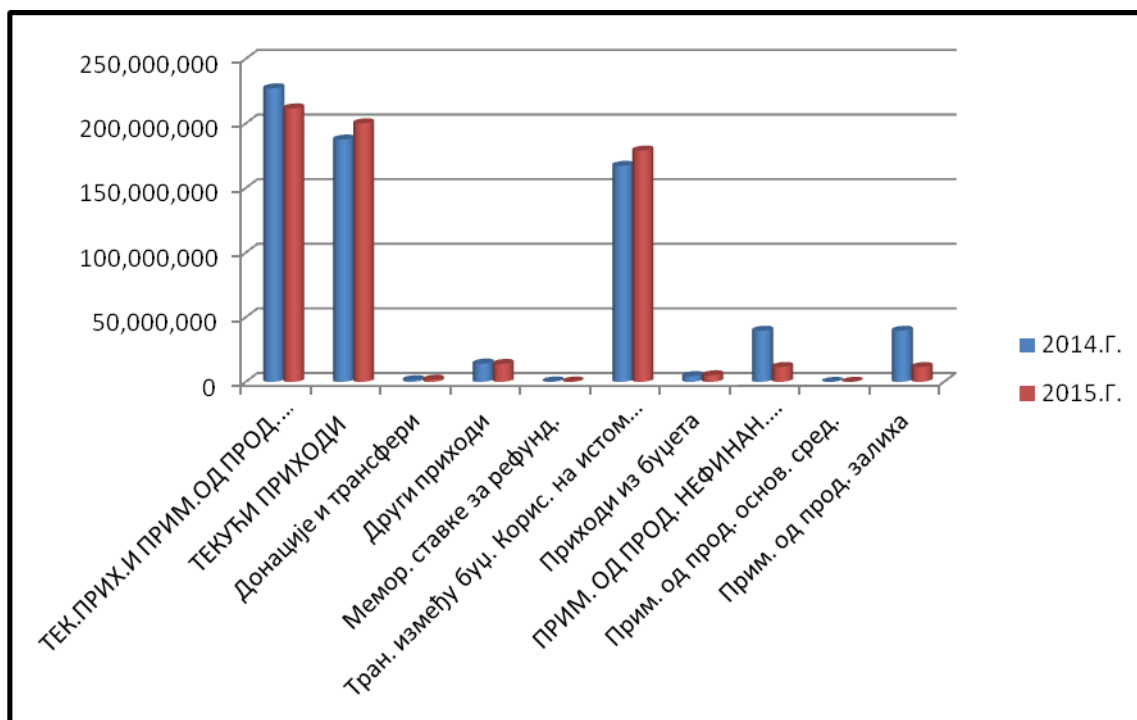
У оквиру текућих прихода све категорије прихода, осим других прихода и меморандумских ставки за рефундацију реално су веће у односу на 2014.г., док су категорије примања од продаје нефинансијске имовине реално мање.

У оквиру текућих прихода, на приходе по основу трансфера између буџетских корисника на истом нивоу (прихода од Фонда) односи се 89,44% или 179.015.826 хиљада динара. Номинални (за 7,02%) и реални (за 5,02%) раст ових прихода у односу на претходну годину резултат је, пре свега, начина исказивања прихода од продаје лекова и помагала на рецепт. Меморандумске ставке за рефундацију расхода (накнаде за време привремене спречености за рад) су безмало на истом нивоу као и претходне године.

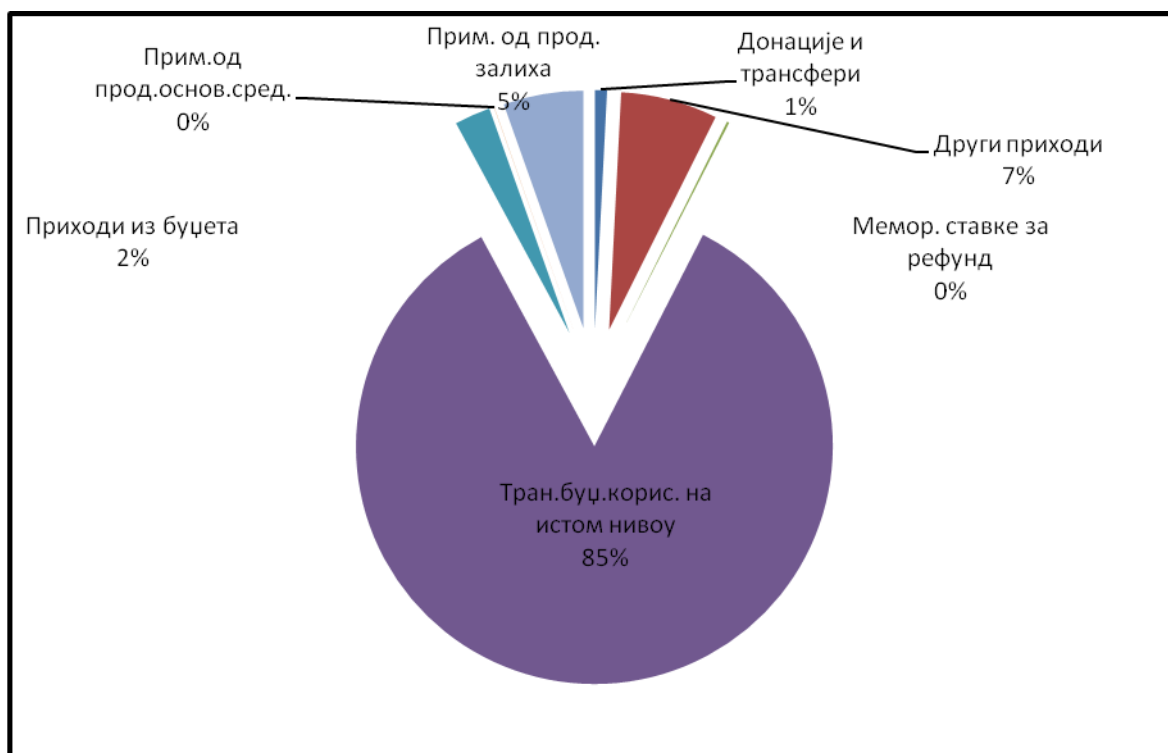
Примања од продаје нефинансијске имовине износе 11.559.764 хиљаде динара и у односу на 2014.годину су, из напред наведених разлога, драстично мања (за 70,81%). Готово целокупан износ (99,93%) односи се на примања од продаје залиха робе за даљу продају (примања која остварују апотеке, тзв.ручна продаја).

<sup>3)</sup> Подаци из Обрасца 2 – Биланс прихода и расхода

Графикон 1: Текући приходи и примања од продаје нефинансијске имовине у 2014. и 2015.г.



Графикон 2: Структура текућих прихода и примања од продаје нефинансијске имовине у 2015. г.



Текући приходи и примања од продаје нефинансијске имовине, по врстама здравствених установа, у 2014. и 2015. години, дати су у следећој табели:

Табела 5: Текући приходи и примања од продаје нефинансијске имовине<sup>4)</sup>

- износи у 000 динара -

РБ	О П И С	2014.г.	2015.г.	Индекс
1	2	3	4	4
1	Домови здравља	48,199,208	45,616,214	94.64
2	Апотеке	35,866,951	29,639,782	82.64
3	Заводи	4,390,787	4,003,836	91.19
4	Опште болнице*	31,174,025	31,948,675	102.48
5	СБ - краткотрајна хоспитализација	2,236,760	2,147,432	96.01
6	СБ за плућне болести	439,193	371,124	84.50
7	СБ за психијатријске болести	3,346,246	3,197,526	95.56
8	Инс./Клин.СБ за рехаб. и продуж. лечење	7,947,601	7,824,035	98.45
9	Здравствени центари*	19,469,326	14,387,659	73.90
10	Клинички центри	36,691,186	34,791,975	94.82
11	Клиничко болнички центри	9,872,738	9,477,405	96.00
12	Институти	17,364,856	16,553,458	95.33
13	Клинике	3,358,418	3,148,345	93.74
14	Инст./заводи за јавно здравље	5,283,853	5,193,666	98.29
15	Инст./заводи за трансфузију крви	1,130,886	1,244,452	110.04
16	Завод за судску медицину	82,022	72,180	88.00
17	Завод за антирабичну заштиту	45,979	107,425	233.64
18	Завод за псих. порем. и говор. патологију	114,888	111,414	96.98
19	Институт за медицину рада Србије	208,270	177,515	85.23
20	Институт за вирусологију и вакцине „Торлак“	0	1,304,977	0
21	Завод за биоциде и медицинску екологију	0	381,778	0
	УКУПНО:	227,223,193	211,700,873	93.17

\* Напомена: Повећање текућих прихода и примања код општих болница односно смањење код здравствених центара у односу на предходну годину, највећим делом је резултат извршене реорганизације здравствених центара током 2015.г.(број општих болница се повећао, а број здравствених центара се смањио).

## 2. Текући расходи и издаци за набавку нефинансијске имовине

Текући расходи и издаци за набавку нефинансијске имовине здравствених установа Србије, у 2015. години износили су 211,862,984 хиљаде динара. У односу на 2014. годину мањи су реално за 6,84%.

<sup>4)</sup> Подаци из Обрасца 2 – Биланс прихода и расхода

Табела 6: Текући расходи и издаци за набавку нефинансијске имовине<sup>5)</sup>

- износи у 000 динара -

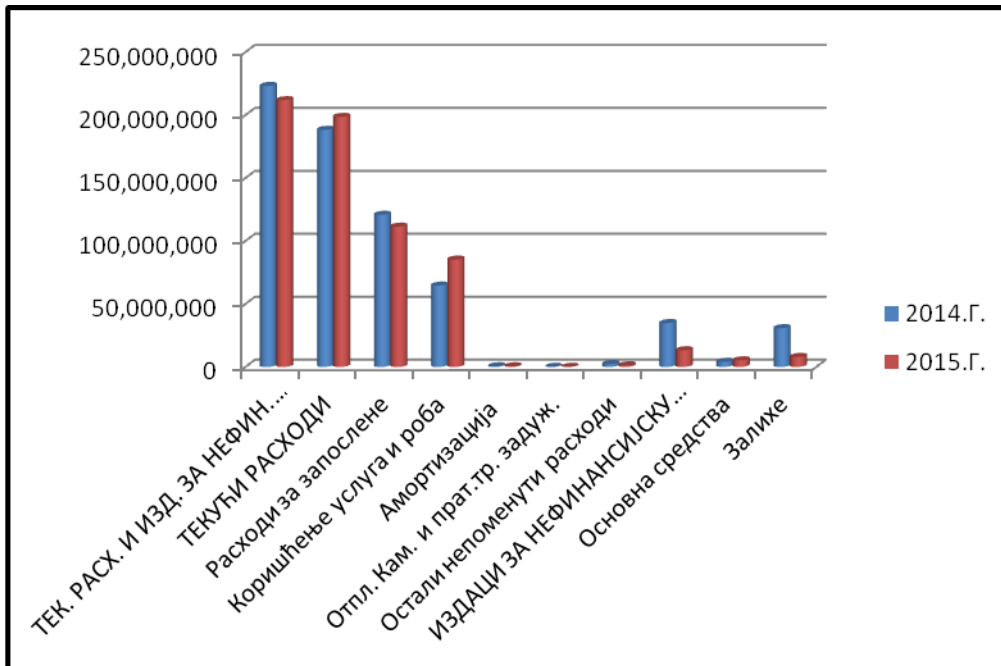
РБ	О П И С	ИЗНОС 2014.Г.	% УЧЕШЋА	ИЗНОС 2015.Г.	% УЧЕШЋА	ИНДЕКС
1	2	3	4	5	6	7
1	ТЕКУЋИ РАСХОДИ И ИЗДАЦИ ЗА НАБАВКУ НЕФИНАНСИЈСКЕ ИМОВИНЕ	223,186,239	100.00	211,862,984	100.00	94.93
2	ТЕКУЋИ РАСХОДИ	188,329,356	84.38	198,626,001	93.75	105.47
3	Расходи за запослене	120,866,273	54.15	111,403,728	52.58	92.17
4	Коришћење услуга и роба	64,592,963	28.94	85,260,593	40.24	132.00
5	Амортизација	510,924	0.23	517,574	0.24	101.30
6	Отплата камата и прат.трошк. задуж.	95,379	0.04	114,393	0.05	119.94
7	Остали непоменути расходи	2,236,817	1.00	1,329,713	0.63	59.45
8	ИЗДАЦИ ЗА НЕФИНАНСИЈСКЕ ИМОВИНЕ	34,856,883	15.62	13,236,983	6.25	37.98
9	Основна средства	4,084,242	1.83	5,275,433	2.49	129.17
10	Залихе	30,772,641	13.79	7,961,550	3.76	25.87

**Текући расходи** износе 198.626.001 хиљада динара и чине 93,75% (у 2014.г. 84,38%) укупних расхода и издатака за нефинансијску имовину. У односу на 2014.г. повећани су за 5,47%. На њихово повећање превасходано су утицале промене у начину евидентирања издатака за набавку лекова и помагала на рецепт у апотекама. Наиме, у 2014. години исти су евидентирани као издаци за нефинансијске имовине, на позицији „залихе робе за даљу продају“, а у 2015.години у оквиру текућих расхода у групи расхода коришћење услуга и роба, на позицији „медицински и лабораторијски материјал“. Процентуално повећање текућих расхода би било и веће да расходи за запослене нису забележили смањење у односу на претходну годину (за 7,83%). Промене у начину евидентирања издатака за нефинансијске имовине утицале су и на промену структуре текућих расхода, у односу на претходну годину. Тако се на расходе за запослене односи 56,09% текућих расхода (64,18% у 2014.г.), коришћење услуга и роба 42,93% (у 2014.г. 34,30%), амортизацију 0,26% (у 2014.г. 0,27%), на отплату камата и осталих трошкова задуживања 0,06% (у 2014.г. 0,05%) и на остале непоменуте трошкове 0,67% (у 2014.г. 1,19%).

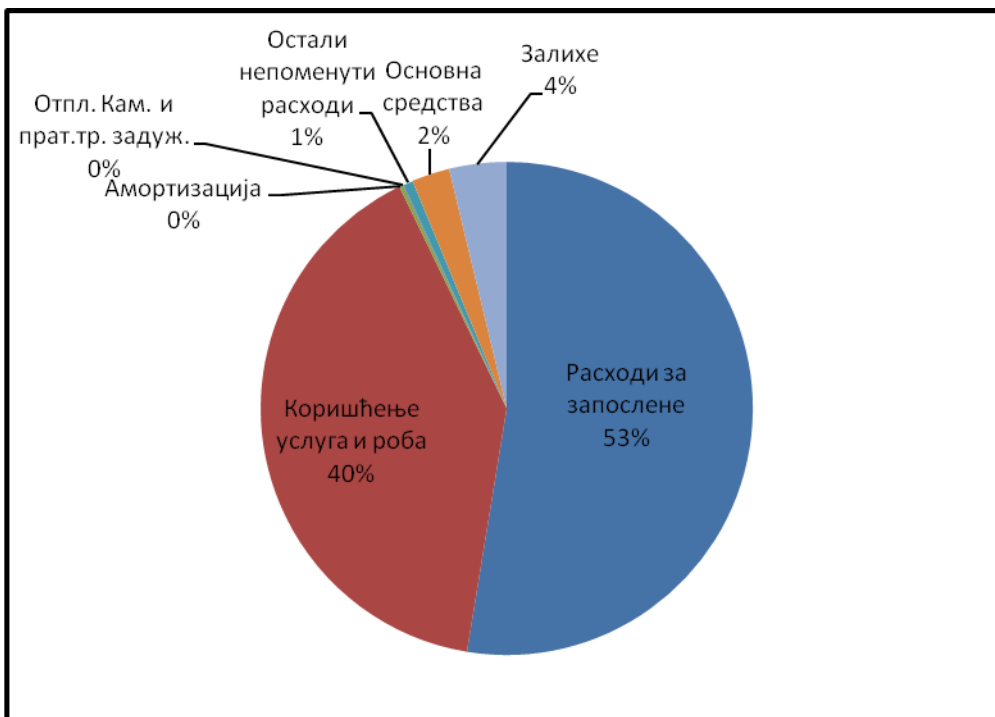
**Издаци за нефинансијску имовину** износе 13.236.983 хиљаде динара или 6,25% (у 2014.г. 15,62%) укупних текућих расхода и издатака за набавку нефинансијске имовине. На издатке за залихе односи се 60,15% укупних издатака за набавку нефинансијске имовине, а на издатке за основна средства преосталих 39,85% издатака за нефинансијску имовину. Због измењеног начина евидентирања набавке лекова и помагала на рецепт у апотекама, издаци за нефинансијске имовине су далеко нижи у односу на претходну годину.

<sup>5)</sup> Подаци из Обрасца 2 – Биланс прихода и расхода

Графикон 3: Текући расходи и издаци за набавку нефинансијске имовине у 2014. и 2015. г.



Графикон 4: Текући расходи и издаци за набавку нефинансијске имовине у 2015. г.



Текући расходи и издаци за нефинансијске имовине, по врстама здравствених установа, у 2014. и 2015. години, дати су у следећој табели.

Табела 7: Текући расходи и издаци за нефинансијске имовине<sup>6)</sup>

- износи у 000 динара -

РБ	О П И С	2014.г.	2015.г.	Индекс
1	2	3	4	4
1	Домови здравља	48,016,578	45,736,312	95.25
2	Апотеке	33,325,123	28,950,186	86.87
3	Заводи	4,386,095	4,021,440	91.69
4	Опште болнице	31,205,175	31,904,447	102.24
5	СБ - краткотрајна хоспитализација	2,254,400	2,112,146	93.69
6	СБ за плућне болести	418,613	388,281	92.75
7	СБ за психијатријске болести	3,316,623	3,103,185	93.56
8	Инс./Клин.СБ за рехаб. и продуж. леч.	7,707,343	7,408,910	96.13
9	Здравствени центари	19,465,910	14,378,870	73.87
10	Клинички центри	36,069,137	35,617,021	98.75
11	Клиничко болнички центри	9,801,980	9,519,054	97.11
12	Институти	16,931,974	17,053,615	100.72
13	Клинике	3,362,953	3,173,276	94.36
14	Инст./заводи за јавно здравље	5,353,712	5,192,845	97.00
15	Инст./заводи за трансфузију крви	1,140,415	1,246,040	109.26
16	Завод за судску медицину	65,260	71,293	109.24
17	Завод за антирабичну заштиту	48,463	97,635	201.46
18	Завод за псих. порем. и говор. патолог.	114,813	110,857	96.55
19	Институт за медицину рада Србије	201,672	180,454	89.48
20	Институт за вирусологију и вакцине	0	1,222,744	0
21	„Торлак“	0	1,222,744	0
21	Завод за биоциде и медицинску	0	374,373	0
	УКУПНО:	223,186,239	211,862,984	94.93

Индекси текућих прихода и примања од продаје нефинансијске имовине и текућих расхода и издатака за нефинансијску имовину по врстама здравствених установа дати су у следећој табели.

<sup>6)</sup> Подаци из Обрасца 2 – Биланс прихода и расхода

Табела 8: Индекси текућих прихода и примања од продаје нефинансијске имовине и текућих расход и издатака за нефинансијске имовине

РБ	О П И С	ТЕКУЋИ ПРИХОД И ПРИМАЊА	ТЕКУЋИ РАСХОДИ И ИЗДАЦИ
1	2	3	4
1	Домови здравља	94.64	95.25
2	Апотеке	82.64	86.87
3	Заводи	91.19	91.69
4	Опште болнице	102.48	102.24
5	СБ - краткотрајна хоспитализација	96.01	93.69
6	СБ за плућне болести	84.50	92.75
7	СБ за психијатријске болести	95.56	93.56
8	Инс./Клин.СБ за рехаб. и продуж. леч.	98.45	96.13
9	Здравствени центари	73.90	73.87
10	Клинички центри	94.82	98.75
11	Клиничко болнички центри	96.00	97.11
12	Институти	95.33	100.72
13	Клинике	93.74	94.36
14	Инст./заводи за јавно здравље	98.29	97.00
15	Инст./заводи за трансфузију крви	110.04	109.26
16	Завод за судску медицину	88.00	109.24
17	Завод за антирабичну заштиту	233.64	201.46
18	Завод за псих. порем. и говор. патолог.	96.98	96.55
19	Институт за медицину рада Србије	85.23	89.48
20	Институт за вирусологију и вакцине	0	0
21	Завод за биоциде и медицинску	0	0
	УКУПНО:	93.17	94.93

Табела 9: Извештај о извршењу буџета за 2015.г.

**I. УКУПНИ ПРИХОДИ И ПРИМАЊА**

- У 000 динара -

АОП	КОНТО	ПРИХОДИ И ПРИМАЊА	Укупно (од 6 до 11)	Приходи и примања из буџета				Из донац. и помоћи	Из осталих извора	% уч. соп.прих. у ук.прих.
				Републи ке	АП	Општ./ града	ОСО			
1	2	3	5	6	7	8	9	10	11	12
5001		ТЕКУЋИ ПРИХОДИ И ПРИМАЊА ОД ПРОДАЈЕ НЕФИНАНСИЈСКЕ ИМОВИНЕ (5002 + 5106)	211,700,873	4,176,104	712,405	2,110,876	179,433,147	422,717	24,845,624	11.74
5002	700000	ТЕКУЋИ ПРИХОДИ (5003 + 5047 + 5057 + 5069 + 5094 + 5099 + 5103)	200,141,109	4,175,667	712,405	2,110,725	179,432,319	422,345	13,287,648	6.64
5057	730000	ДОНАЦИЈЕ, ПОМОЋИ И ТРАНСФЕРИ (5058 + 5061 + 5066)	1,705,765	42,394	55,766	1,506,972		93,609	7,024	0.41
5069	740000	ДРУГИ ПРИХОДИ (5070 + 5077 + 5082 + 5089 + 5092)	13,943,811	216	4	3,856	340,726	328,736	13,270,273	95.17
5094	770000	МЕМОРАНДУМСКЕ СТАВКЕ ЗА РЕФУНДАЦИЈУ РАСХОДА (5095 + 5097)	329,390	7,378		243,229	77,182		1,601	0.49
5099	780000	ТРАНСФЕРИ ИЗМЕЂУ БУЏЕТСКИХ КОРИСНИКА НА ИСТОМ НИВОУ (5100)	179,015,826				179,014,411		1,415	0.00
5103	790000	ПРИХОДИ ИЗ БУЏЕТА (5104)	5,146,317	4,125,679	656,635	356,668			7,335	0.14
5106	800000	ПРИМАЊА ОД ПРОДАЈЕ НЕФИНАНСИЈСКЕ ИМОВИНЕ (5107 + 5114 + 5121 + 5124)	11,559,764	437		151	828	372	11,557,976	99.98
5107	810000	ПРИМАЊА ОД ПРОДАЈЕ ОСНОВНИХ СРЕДСТАВА (5108 + 5110 + 5112)	37,699	437		151	828		36,283	96.24
5114	820000	ПРИМАЊА ОД ПРОДАЈЕ ЗАЛИХА (5115 + 5117 + 5119)	11,522,065					372	11,522,065	100.00
5131	900000	ПРИМАЊА ОД ЗАДУЖИВАЊА И ПРОДАЈЕ ФИНАНСИЈСКЕ ИМОВИНЕ (5132 + 5151)	122,483						122,483	100.00
5171		УКУПНИ ПРИХОДИ И ПРИМАЊА (5001 + 5131)	211,823,356	4,176,104	712,405	2,110,876	179,433,147	422,717	24,968,107	11.79

## II УКУПНИ РАСХОДИ И ИЗДАЦИ

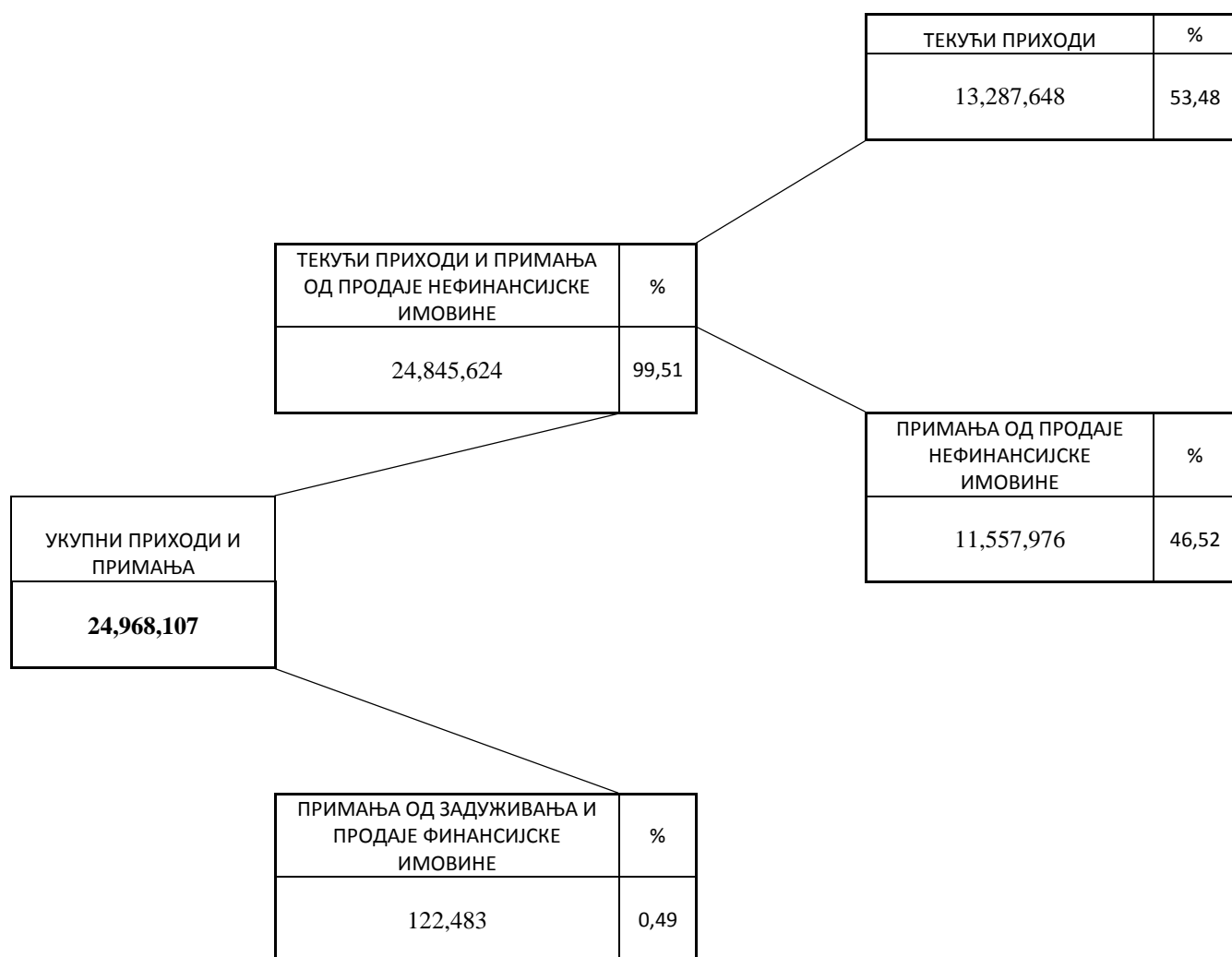
АОП	КОНТО	РАСХОДИ И ИЗДАЦИ	Укупно (од 6 до 11)	Расходи и издаци на терет буџета				Из донац. и помоћи	Из осталих иззора	% уч. соп.расх. у ук.расх.
				Републи ке	АП	Општ./ града	ОСО			
1	2	3	5	6	7	8	9	10	11	12
5172		ТЕКУЋИ РАСХОДИ И ИЗДАЦИ ЗА НЕФИНАНСИЈСКЕ ИМОВИНЕ (5173 + 5341)	211,862,984	4,537,522	900,151	2,076,752	178,939,547	317,701	25,091,311	11.84
5173	400000	ТЕКУЋИ РАСХОДИ (5174 + 5196 + 5241 + 5256 + 5280 + 5293 + 5309 + 5324)	198,626,001	2,424,603	290,548	1,417,813	178,617,066	99,499	15,776,472	7.94
5174	410000	РАСХОДИ ЗА ЗАПОСЛЕНЕ (5175 + 5177 + 5181 + 5183 + 5188 + 5190 + 5192 + 5194)	111,403,728	1,994,821	130,234	753,252	100,027,258	6,205	8,491,958	7.62
5196	4420000	КОРИШЋЕЊЕ УСЛУГА И РОБА (5197 + 5205 + 5211 + 5220 + 5228 + 5231)	85,260,593	412,311	155,709	602,048	78,003,312	87,232	5,999,981	7.04
5241	430000	АМОРТИЗАЦИЈА И УПОТРЕБА СРЕДСТАВА ЗА РАД (5242 + 5246 + 5248 + 5250 + 5254)	517,574				100		517,474	99.98
5256	440000	ОТПЛАТА КАМАТА И ПРАТЕЋИ ТРОШКОВИ ЗАДУЖИВАЊА (5257 + 5267 + 5274 + 5276)	114,393		1,059	4,348	9,329	162	99,495	86.98
5293	460000	ДОНАЦИЈЕ, ДОТАЦИЈЕ И ТРАНСФЕРИ (5294 + 5297 + 5300 + 5303 + 5306)	384,735	2	169	1,847	290,623		92,094	23.94
5324	480000	ОСТАЛИ РАСХОДИ (5325 + 5328 + 5332 + 5334 + 5337 + 5339)	944,978	17,469	3,377	56,318	286,444	5,900	575,470	60.90
5341	500000	ИЗДАЦИ ЗА НЕФИНАНСИЈСКУ ИМОВИНУ (5342 + 5364 + 5373 + 5376 + 5384)	13,236,983	2,112,919	609,603	658,939	322,481	218,202	9,314,839	70.37
5342	510000	ОСНОВНА СРЕДСТВА (5343 + 5348 + 5358 + 5360 + 5362)	5,275,433	2,112,919	609,603	616,571	298,586	217,375	1,420,379	26.92
5364	520000	ЗАЛИХЕ (5365 + 5367 + 5371)	7,961,550			42,368	23,895	827	7,894,460	99.16
5387	600000	ИЗДАЦИ ЗА ОТПЛАТУ ГЛАВНИЦЕ И НАБАВКУ ФИНАНСИЈСКЕ ИМОВИНЕ (5388 + 5413)	171,431			586			170,845	99.66
5435		УКУПНИ РАСХОДИ И ИЗДАЦИ (5172 + 5387)	212,034,415	4,537,522	900,151	2,077,338	178,939,547	317,701	25,262,156	11.91

### III. УТВРЂИВАЊЕ РЕЗУЛТАТА

Ознака ОП	Број конта	Опис	Остварени приходи и и примања / расходи и издаци						
			Укупно (од 6 до 11)	Из буџета				Из донација и помоћи	Из осталих извора
				Републике	Аутономне покрајине	Општине / града	ОСО		
1	2	3	5	6	7	8	9	10	11
5436		ТЕКУЋИ ПРИХОДИ И ПРИМАЊА ОД ПРОДАЈЕ НЕФИНАНСИЈСКЕ ИМОВИНЕ (5001)	211,700,873	4,176,104	712,405	2,110,876	179,433,147	422,717	24,845,624
5437		ТЕКУЋИ РАСХОДИ И ИЗДАЦИ ЗА НЕФИНАНСИЈСКУ ИМОВИНУ (5172)	211,862,984	4,537,522	900,151	2,076,752	178,939,547	317,701	25,091,311
5438		Вишак прихода и примања – буџетски суфицит (5436 – 5437) > 0				34,124	493,600	105,016	
5439		Мањак прихода и примања – буџетски дефицит (5437 – 5436) > 0	162,111	361,418	187,746				245,687
5440	900000	ПРИМАЊА ОД ЗАДУЖИВАЊА И ПРОДАЈЕ ФИНАНСИЈСКЕ ИМОВИНЕ (5131)	122,483						122,483
5441	600000	ИЗДАЦИ ЗА ОТПЛАТУ ГЛАВНИЦЕ И НАБАВКУ ФИНАНСИЈСКЕ ИМОВИНЕ (5387)	171,431			586			170,845
5442		ВИШАК ПРИМАЊА (5440 – 5441) > 0							
5443		МАЊАК ПРИМАЊА (5441 – 5440) > 0	48,948			586			48,362
5444		ВИШАК НОВЧАНИХ ПРИЛИВА (5171 - 5435) > 0				33,538	493,600	105,016	
5445		МАЊАК НОВЧАНИХ ПРИЛИВА (5435 - 5171) > 0	211,059	361,418	187,746				294,049

У наставку се дају графички прикази структуре укупних прихода и примања и укупних расхода и издатака здравствених установа у делу који се односи на тржишно пословање.

Графикон 5: Структура сопствених прихода и примања и расхода и издатака у 2015. г.



**УКУПНИ РАСХОДИ И ИЗДАЦИ**  
25,262,156

ТЕКУЋИ РАСХОДИ И ИЗДАЦИ ЗА НАБАВКУ НЕФИНАНСИЈСКЕ ИМОВИНЕ	%	ИЗДАЦИ ЗА ОТПЛАТУ ГЛАВНИЦЕ И НАБАВКУ ФИНАНСИЈСКЕ ИМОВИНЕ	%
25,091,311	99.32	170,845	0.68

ТЕКУЋИ РАСХОДИ	%
15,776,472	62.88

ИЗДАЦИ ЗА НАБАВКУ НЕФИНАНСИЈСКЕ ИМОВИНЕ	%
9,314,839	37.12

ВРСТА	ИЗНОС	%
РАСХОДИ ЗА ЗАПОСЛЕНЕ	8,491,958	53.83
КОРИШЋЕЊЕ УСЛУГА И РОБА	5,999,981	38.03
АМОРТИЗАЦИЈА	517,474	3.28
ТРОШКОВИ ЗАДУЖИВАЊА	99,495	0.63
ДОНАЦИЈЕ И ТРАНСФЕРИ	92,094	0.58
ОСТАЛИ РАСХОДИ	575,470	3.65

*КОРИШЋЕЊЕ УСЛУГА И РОБА*

ВРСТА	ИЗНОС	%
СТАЛНИ ТРОШКОВИ	1,448,286	24.14
ТРОШКОВИ ПУТОВАЊА	130,704	2.18
УСЛУГЕ ПО УГОВОРУ	1,278,438	21.31
СПЕЦИЈАЛИЗОВАНЕ УСЛУГЕ	441,283	7.35
ТЕКУЋЕ ПОПРАВКЕ И ОДРЖАВАЊЕ	501,982	8.37
МАТЕРИЈАЛ	2,199,288	36.65

МАТЕРИЈАЛ		
ВРСТА	ИЗНОС	%
административни материјал	135,395	6.16
материјал за пољопривреду	738	0.03
материјал за образовање и усавр. запосл.	25,456	1.16
материјал за саобраћај	102,878	4.68
материјал за очување животне средине и науку	3,069	0.14
материјал за образовање, културу и спорт	226	0.01
медицински и лабораторијски материјал	1,320,727	60.05
материјал за одржавање хигијене и угоститељство	388,117	17.65
материјал за посебне намене	222,682	10.13

Наплаћена партиципација коју су здравствене установе исказивале у колони 9 Обрасца 5: Извештај о извршењу буџета, више не представља сопствени приход здравствене установе јер су она обухваћена уговором између Фонда и здравствене установе.

У наставку следи табеларни преглед наплаћене партиципације по врстама здравствених установа за 2015.годину:

Табела 10: Наплаћена партиципација<sup>7)</sup>

-износи у ооо динара -

Опис	2015.г.
1	2
Апотеке и ЗУ које имају у свом саставу апотеку	3,316,187
Домови здравља	579,639
Заводи	24,715
Заводи за јавно здравље	7,932
Здравствени центри	60,455
Институти	30,682
КБЦ	17,720
Клинике	4,486
КЦ	55,411
Опште и специјалне болнице	131,488
РХЦ	27,385
Институти/Заводиза трансфузију крви	736
УКУПНО:	4,256,836

У 2015.години укупно наплаћена партиципација износила је 4,256,836 хиљаде динара, од чега се на апотеке и здравствене установе које у свом саставу имају апотеку односи 77,90% (3,316,187 хиљада динара), а на све остале здравствене установе 22,10% (940,649 хиљада динара).

## 2.1. Расходи за запослене

Расходи за запослене, укупно за све здравствене установе износе 111.403.728 хиљада динара или 56,09% укупних текућих расхода. У односу на 2014. годину, реални ниво ових расхода је нижи за 9,55%, а номинални за 7,83%.

Расходи за запослене, финансирани су 89.93% из средстава Фонда, 7.94% из сопствених средстава, а учешће свих осталих извора је 2.3%.

Кретање расхода за запослене резултат је кретања запослености у здравственим установама и динамике осталих расхода за запослене (накнада трошкова, социјалних

<sup>7)</sup> Извор података Фонд: Извештај о финансијском пословању РФЗО за 2015.годину, који је објављен на сајту Фонда

давања и сл.) као и поштрених мера у погледу ограничења запошљавања и мера смањења плата.

Расходи за запослене, по врстама здравствених установа, за 2014. и 2015.г. дати су у табели која следи.

Табела 12: Расходи за запослене<sup>8)</sup>

- износи у 000 динара -

РБ	О П И С	2014.г.	2015.г.	Индекс
1	2	3	4	4
1	Домови здравља	34,456,980	32,734,256	95.00
2	Апотеке	5,803,507	4,864,809	83.83
3	Заводи	3,542,809	3,220,943	90.91
4	Опште болнице	19,798,666	19,781,214	99.91
5	СБ - краткотрајна хоспитализација	1,186,263	1,101,367	92.84
6	СБ за плућне болести	274,605	254,719	92.76
7	СБ за психијатријске болести	2,213,743	2,000,732	90.38
8	Инс./Клин.СБ за рехаб. и продуж. леч.	4,244,400	3,974,758	93.65
9	Здравствени центари	13,897,124	10,485,243	75.45
10	Клинички центри	16,369,533	14,966,560	91.43
11	Клиничко болнички центри	5,789,851	5,329,295	92.05
12	Институти	7,044,567	6,424,989	91.20
13	Клинике	1,960,311	1,841,803	93.95
14	Инст./заводи за јавно здравље	3,363,667	3,125,286	92.91
15	Инст./заводи за трансфузију крви	619,585	553,346	89.31
16	Завод за судску медицину	43,200	41,541	96.16
17	Завод за антирабичну заштиту	29,237	27,184	92.98
18	Завод за псих. порем. и говор. патолог.	87,670	86,468	98.63
19	Институт за медицину рада Србије	140,555	130,405	92.78
20	Институт за вирусологију и вакцине „Торлак“		375,972	0
21	Завод за биоциде и медицинску екологију		82,842	0
	УКУПНО:	120,866,273	111,403,728	92.17

**Месечни бруто просек плата по запосленом** збирно за све здравствене установе Србије у 2015. години износио је 61.142 динара. У односу на претходну годину (65.944 динара) мањи је за 7,28%.

Износе просечних месечних бруто плата по запосленом, по врстама здравствених установа дајемо у следећој табели.

<sup>8)</sup> Подаци из Обрасца 2 – Биланс прихода и расхода

Табела 13: Просечна плата са порезом и доприносима на терет запосленог<sup>9)</sup>

- износи у 000 динара -

РБ	О П И С	ИСПЛАЋЕНЕ ПЛАТЕ 2014.	ИСПЛАЋЕНЕ ПЛАТЕ 2015.	ПРОС.ПО ЗАПОСЛ. (у дин.) 2014.	ПРОС.ПО ЗАПОСЛ. (у дин.) 2015.	ИНДЕКС НОМИН. 6/5	ИНДЕКС РЕАЛНИ
1	2	3	4	5	6	7	8
1	Домови здравља	27,509,141	25,974,161	62,277	59,501	95.54	93.76
2	Апотеке	4,629,585	3,869,196	81,893	70,018	85.50	83.91
3	Заводи	2,802,295	2,538,278	68,522	63,673	92.92	91.19
4	Опште болнице	15,937,500	15,954,147	61,325	57,515	93.79	92.04
5	СБ- краткот. хоспитал.	940,173	869,437	64,431	58,857	91.35	89.65
6	СБ за плућне болести	220,224	202,086	58,821	56,512	96.07	94.28
7	СБ за психијатр. болести	1,770,643	1,598,266	71,179	64,718	90.92	89.23
8	Инс./Кл.СБ рех. прод. леч.	3,383,179	3,170,775	56,727	53,521	94.35	92.59
9	Здравствени центари	11,290,157	8,378,787	76,467	67,704	88.54	86.89
10	Клинички центри	13,114,801	11,959,009	66,677	61,873	92.80	91.06
11	Клиничко болнички центри	4,628,914	4,216,201	63,539	59,120	93.05	91.31
12	Институти	5,598,978	5,110,102	68,878	63,088	91.59	89.89
13	Клинике	1,562,197	1,484,617	71,964	66,587	92.53	90.80
14	Инст./ЗЈЗ	2,669,963	2,501,748	75,938	70,695	93.10	91.36
15	Инст./зав. за трансф. крви	493,430	442,464	68,078	63,463	93.22	91.48
16	Завод за судску медицину	33,323	32,952	92,564	94,690	102.30	100.39
17	Завод за антираб.заштиту	22,909	20,985	95,454	87,438	91.60	89.89
18	Завод за псих.пор. гов. пат.	70,300	67,353	62,323	59,710	95.81	94.02
19	Инстит. за мед. рада Србије	110,651	102,267	72,038	67,104	93.15	91.41
20	Инст. за вирус. и вакц. „Торлак“	0	289,597	0	83,218	0	0.00
21	Завод за биоциде и мед. екол.	0	0	0	0	0	0.00
	УКУПНО:	96,788,363	88,782,428	65,944	61,142	92.72	90.99

## 2.2. Расходи по основу коришћења услуга и роба

Расходи по основу коришћења услуга и роба износе 85.260.593 хиљаде динара или 40,24% укупних текућих расхода и издатака за нефинансијску имовину. У односу на претходну годину повећани су за 32,00%. Повећање ових расхода резултат је пре свега измењеног начина евидентирања издатака по основу набавке лекова и помагала у државним апотекама, који се од 2015. године евидентирају као расход по основу медицинског и лабораторијског материјала у оквиру групе конта „расходи по основу коришћења услуга и роба“ (до 2014.године евидентирани су као издаци за нефинансијске имовине). У оквиру ове групе расхода, услуге по уговору (индекс 95,71) и текуће поправке и одржавања (индекс 94,06) ниже су у односу на претходну годину.

<sup>9)</sup> Месечни просеци плата са порезом и доприносима на терет запосленог, израчунати су на основу података о броју запослених на дан 31.12.2014. и 2015. године, које су здравствене установе, на посебном обрасцу, по захтеву доставиле Фонду уз завршни рачун. Податке о просечним зарадама треба узети са извесном резервом због промене броја запослених у току године и статусних промена одређених установа.

Највећи део расхода по основу коришћења услуга и роба чини материјал (78,07%), па његово кретање доминантно утиче на кретање ове категорије расхода. Трошкови материјала су из претходно наведених разлога у 2015.г. већи у односу на 2014.г. за 44,91% .

Расходи по основу специјализованих услуга (индекс 99,66) приближно су на истом нивоу као и претходне године, док стални трошкови (индекс 103,62) и трошкови путовања (индекс 104,29), бележе пораст.

Расходи по основу коришћења услуга и роба, са структуром израженом у %, збирно за све здравствене установе Србије, дати су у следећој табели.

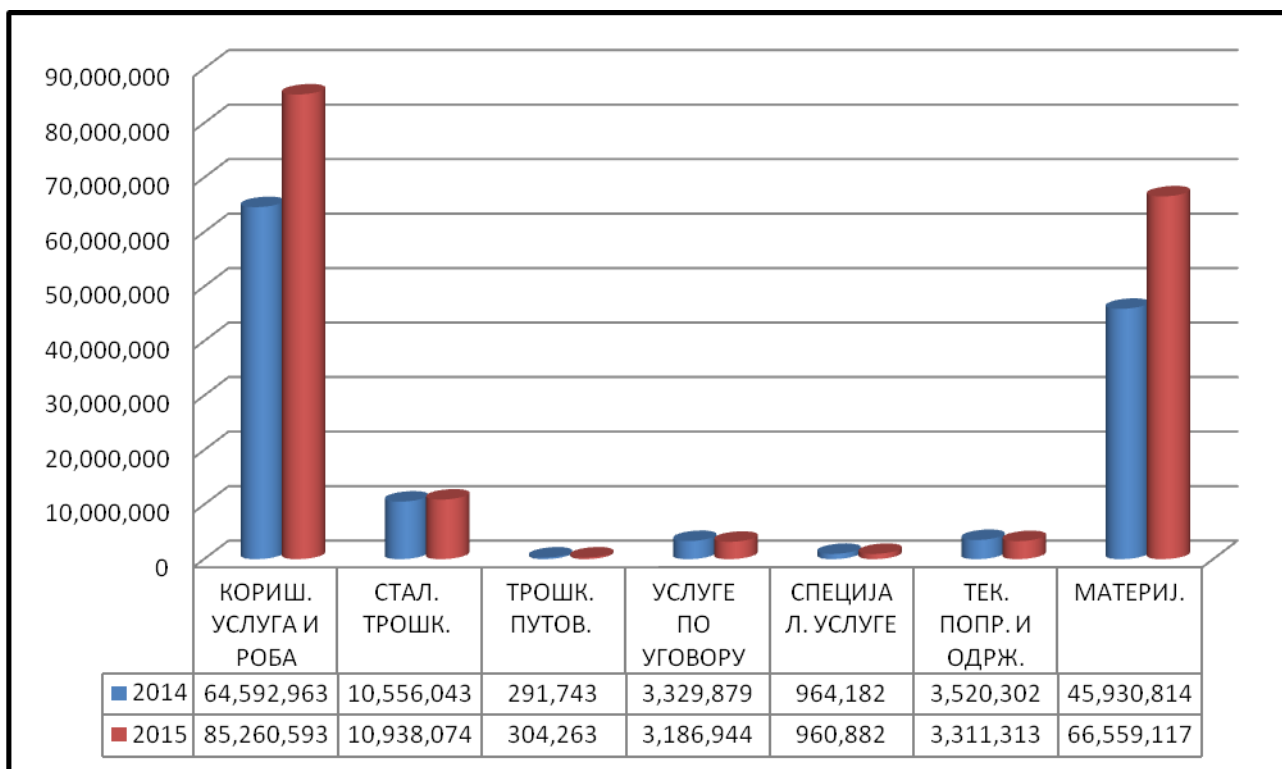
Табела 14: Расходи по основу коришћења услуга и роба<sup>10)</sup>

- износи у 000 динара -

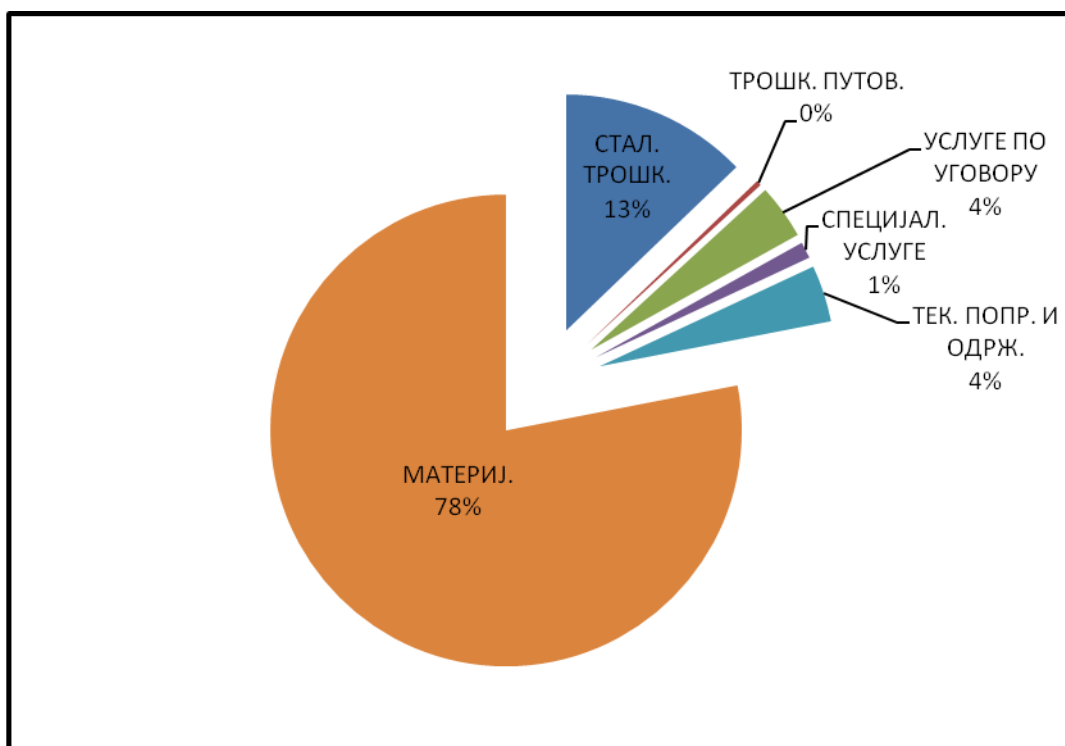
Ред. Број	О П И С	ИЗНОС 2014.	% УЧЕШЋА	ИЗНОС 2015.	% УЧЕШЋА	ИНДЕКС
1	2	3	4	5	6	7
1	КОРИШЋЕЊЕ УСЛУГА И РОБА	64,592,963	100.00	85,260,593	100.00	132.00
1	СТАЛНИ ТРОШКОВИ	10,556,043	16.34	10,938,074	12.83	103.62
2	ТРОШКОВИ ПУТОВАЊА	291,743	0.45	304,263	0.36	104.29
3	УСЛУГЕ ПО УГОВОРУ	3,329,879	5.16	3,186,944	3.74	95.71
4	СПЕЦИЈАЛИЗОВАНЕ УСЛУГЕ	964,182	1.49	960,882	1.13	99.66
5	ТЕКУЋЕ ПОПРАВКЕ И ОДРЖАВАЊЕ	3,520,302	5.45	3,311,313	3.88	94.06
6	МАТЕРИЈАЛ	45,930,814	71.11	66,559,117	78.07	144.91

<sup>10)</sup> Подаци из Обрасца 5 – Извештај о извршењу буџета

Графикон 6: Расходи по основу коришћења услуга и роба у 2014. и 2015. г.



Графикон 7: Структура расхода по основу коришћења услуга и роба у 2015. г.



Кретање укупних расхода по основу коришћења услуга и роба, по врстама здравствених установа:

Табела 15: Расходи по основу коришћења роба и услуга<sup>11)</sup>

- износи у 000 динара -

РБ	О П И С	2014.г.	2015.г.	Индекс
1	2	3	4	4
1	Домови здравља	7,972,021	10,896,457	136.68
2	Апотеке	852,558	17,195,491	2,016.93
3	Заводи	693,608	656,879	94.70
4	Опште болнице	10,623,462	11,500,991	108.26
5	СБ- краткот. хоспитал.	964,294	966,971	100.28
6	СБ за плућне болести	129,989	112,865	86.83
7	СБ за психијатр. болести	1,003,288	1,003,704	100.04
8	Инс./Кл.СБ рех. прод. леч.	2,836,636	2,726,918	96.13
9	Здравствени центари	5,117,429	3,628,105	70.90
10	Клинички центри	17,861,969	18,232,288	102.07
11	Клиничко болнички центри	3,743,165	4,001,827	106.91
12	Институти	9,364,959	9,673,071	103.29
13	Клинике	1,206,261	1,229,867	101.96
14	Инст./ЗЈЗ	1,649,423	1,659,029	100.58
15	Инст./зав. за трансф. крви	463,390	664,062	143.31
16	Завод за судску медицину	16,070	17,384	108.18
17	Завод за антираб.заштиту	17,738	68,071	383.76
18	Завод за псих.пор. гов. пат.	23,360	23,510	100.64
19	Инстит. за мед. рада Србије	53,343	44,302	83.05
20	Инст. за вирус. и вакц. „Торлак“	0	747,798	
21	Завод за биоциде и мед. екол.	0	210,947	
	УКУПНО:	64,592,963	85,260,537	132.00

### 3. Финансијски резултат пословања

У 2015. години, здравствене установе Србије оствариле су збирно мањак прихода и примања од продаје нефинансијске имовине у износу од 162.111 хиљада динара (у 2014.години вишак прихода и примања, односно буџетски суфицит у износу од 4.036.954 хиљаде динара).

Од укупно обухваћених 348 здравствених установа, 172 је исказало буџетски суфицит у укупном износу од 2.173.999 хиљаде динара (197 установа у 2014. години у износу од 4.888.693 хиљада динара), док су буџетски дефицит исказале 173 установе у укупном износу од 2.336.110 хиљада динара (146 здравствених установа у 2014. години у износу од 851.739 хиљада динара). Уравнотежено пословање исказале су 3 здравствене установе (3 установе у 2013. години).

По извршеном кориговању наведеног вишка, односно мањка прихода, за део нераспоређеног вишка прихода и примања из ранијих година који је коришћен за покриће расхода и издатака текуће године, као и за део новчаних средстава амортизације који је коришћен за набавку нефинансијске имовине, исказан је такође, вишак прихода и примања – суфицит (пребијено) у износу од 4.510.486 хиљада динара (у 2014.години вишак прихода и примања – суфицит износио је 6.402.429 хиљада динара).

<sup>11)</sup> Подаци из Обрасца 2 – Биланс прихода и расхода

По извршеном кориговању, 245 здравствених установа је исказало вишак прихода и примања - суфицит, у укупном износу од 5.015.000 хиљада динара (262 установа у 2014. години у износу од 6.553.085 хиљада динара). Мањак прихода и примања - дефицит, исказало је 56 здравствених установа у укупном износу од 504.514 хиљада динара (48 установа у 2014. години у износу од 150.656 хиљада динара). Уравнотежени резултат исказало је 47 здравствених установа (36 установа у 2014.г.).

Из наведеног, може се закључити да је финансијски резултат здравствених установа Србије, у 2015. години, генерално неповољнији у односу на 2014. годину, као и да су и даље евидентни проблеми у финансијском пословању апотека, општинских болница, здравствених центара, клиничких и клиничко болничких центара.

Финансијски резултат пословања, у 2014. и 2015. години, по врстама здравствених установа, дат је у следећој табели.

Табела 16: Финансијски резултат<sup>12)</sup>

- износи у 000 динара -

Р Б	О П И С	ВИШАК 2014г.	ВИШАК 2015.г.	Индекс	МАЊАК 2014.г.	МАЊАК 2015.г.	Индекс	КОРИГ. ВИШАК 2014.г.	КОРИГ. ВИШАК 2015.г.	Индекс	КОРИГ. МАЊАК 2014.г.	КОРИГ. МАЊАК 2015.г.	Индекс
1	2	3	4	5	6	7	8	9	10	11	12	13	14
1	ДЗ	297,931	107,607	36.12	115,301	227,705	197.49	413,326	239,331	57.90	35,172	54,863	155.98
2	Апотеке	2,718,305	922,430	33.93	176,477	232,834	131.93	3,081,149	2,054,325	66.67	33,546	56,248	167.67
3	Заводи	23,784	5,584	23.48	19,092	23,188	121.45	34,597	28,003	80.94	0	566	
4	ОБ	131,017	183,687	140.20	162,167	139,459	86.00	393,132	508,251	129.28	26,104	1,657	6.35
5	СБ – крат. хосп.	9,291	37,131	399.64	26,931	1,845	6.85	18,913	42,398	224.17	0	1,085	
6	СБ за плућне бол.	20,580	2	0.01	0	17,159		20,737	2	0.01	0	1,696	
7	СБ за псих. болести	30,035	94,341	314.10	412	0	0.00	40,697	100,713	247.47	412	0	0.00
8	Инс./Кл./СБ. РХ.и п. л.	348,152	531,444	152.65	107,894	116,319	107.81	401,639	561,082	139.70	7,661	32,850	428.80
9	ЗЦ	39,887	32,484	81.44	36,471	23,695	64.97	81,820	86,210	105.37	11,453	1,737	15.17
10	КЦ	690,411	39,902	5.78	68,362	864,948	1,265.25	1,138,920	843,705	74.08	0	0	
11	КБЦ	97,308	15,740	16.18	26,550	57,389	216.15	114,020	30,535	26.78	24,667	22,399	90.81
12	Институтуи	440,688	50,458	11.45	7,806	550,615	7,053.74	651, 397	259,335		0	329,799	
13	Клинике	4,842	9,128	188.52	9,377	34,059	363.22	44,473	27,653	62.18	3,432	1,072	31.24
14	И/ЗЈЗ	11,433	43,189	377.76	81,292	42,368	52.12	78,703	118,342	150.37	538	398	73.98
15	И/З тран. крви	1,594	0	0.00	11,123	1,588	14.28	4,394	4,521	102.89	7,671	144	1.88
16	Завод за судску мед.	16,762	887	5.29	0	0		27,708	10,609	38.29	0	0	
17	Зав. за антб. зашт.	0	9,790		2,484	0	0.00	0	9,790		0	0	
18	Зав. псих. и гов. пат.	75	557	742.67	0	0		75	557	742.67	0	0	
19	Ин. за мед. Р. Србије	6,598	0	0.00	0	2,939		7,385	0	0.00	0	0	
20	Инст. за вирус. и вакц. „Торлак“		82,233			0			82,233			0	
21	Завод за биоциде и мед. екол.		7,405			0			7,405			0	
	УКУПНО:	4,888,693	2,173,999	44.47	851,739	2,336,110	274.28	6,553,085	5,015,000	76.53	150,656	504,514	334.88

<sup>12)</sup> - Подаци из Обрасца 2 – Биланс прихода и расхода

## 4. БИЛАНС СТАЊА

(САМО КОНТА НА КОЈИМА ЈЕ ЕВИДЕНТИРАН ПРОМЕТ)

(У хиљадама динара)

Ознака ОП	Број конта	Опис	Износ из претходне год. (почетно стање)	Износ текуће године		
				Бруто	Исправка вредности	Нето (5 – 6)
1	2	3	4	5	6	7
		<b>АКТИВА</b>				
<b>1001</b>	<b>000000</b>	<b>НЕФИНАНСИЈСКА ИМОВИНА (1002 + 1020)</b>	<b>86,447,790</b>	<b>227,205,772</b>	<b>139,811,814</b>	<b>87,393,958</b>
<b>1002</b>	<b>010000</b>	<b>НЕФИНАНСИЈСКА ИМОВИНА У СТАЛНИМ СРЕДСТВИМА (1003 + 1007 + 1009 + 1011 + 1015 + 1018)</b>	<b>75,952,821</b>	<b>192,075,340</b>	<b>116,325,447</b>	<b>75,749,893</b>
<b>1003</b>	<b>011000</b>	<b>НЕКРЕТНИНЕ И ОПРЕМА (од 1004 до 1006)</b>	<b>65,857,458</b>	<b>179,361,759</b>	<b>114,712,492</b>	<b>64,649,267</b>
1004	011100	Зграде и грађевински објекти	49,945,300	92,953,738	43,077,195	<b>49,876,543</b>
1005	011200	Опрема	15,229,973	84,743,887	70,572,391	<b>14,171,496</b>
1006	011300	Остале некретнине и опрема	682,185	1,664,134	1,062,906	<b>601,228</b>
<b>1007</b>	<b>012000</b>	<b>КУЛТИВИСАНА ИМОВИНА (1008)</b>	<b>8,776</b>	<b>15,781</b>	<b>7,155</b>	<b>8,626</b>
1008	012100	Култивисана имовина	8,776	15,781	7,155	<b>8,626</b>
<b>1009</b>	<b>013000</b>	<b>ДРАГОЦЕНОСТИ (1010)</b>	<b>689</b>	<b>773</b>		<b>773</b>
1010	013100	Драгоцености	689	773		<b>773</b>
<b>1011</b>	<b>014000</b>	<b>ПРИРОДНА ИМОВИНА (од 1012 до 1014)</b>	<b>3,369,461</b>	<b>3,363,988</b>	<b>720</b>	<b>3,363,268</b>
1012	014100	Земљиште	3,329,157	3,323,685	421	<b>3,323,264</b>
1014	014300	Шуме и воде	40,304	40,303	299	<b>40,004</b>
<b>1015</b>	<b>015000</b>	<b>НЕФИНАНСИЈСКА ИМОВИНА У ПРИПРЕМИ И АВАНСИ (1016 + 1017)</b>	<b>6,353,448</b>	<b>8,315,366</b>	<b>941,820</b>	<b>7,373,546</b>
1016	015100	Нефинансијска имовина у припреми	6,001,358	7,499,927	850,993	<b>6,648,934</b>
1017	015200	Аванси за нефинансијску имовину	352,090	815,439	90,827	724,612
<b>1018</b>	<b>016000</b>	<b>НЕМАТЕРИЈАЛНА ИМОВИНА (1019)</b>	<b>362,989</b>	<b>1,017,673</b>	<b>663,260</b>	<b>354,413</b>
1019	016100	Нематеријална имовина	362,989	1,017,673	663,260	<b>354,413</b>
<b>1020</b>	<b>020000</b>	<b>НЕФИНАНСИЈСКА ИМОВИНА У ЗАЛИХАМА (1021 + 1025)</b>	<b>10,494,969</b>	<b>35,130,432</b>	<b>23,486,367</b>	<b>11,644,065</b>
<b>1021</b>	<b>021000</b>	<b>ЗАЛИХЕ (од 1022 до 1024)</b>	<b>4,227,777</b>	<b>9,059,206</b>	<b>6,067,183</b>	<b>2,992,023</b>
1022	021100	Робне резерве	1,393	1,601		<b>1,601</b>
1023	021200	Залихе производње	325,368	399,301	145,329	<b>253,972</b>
1024	021300	Роба за даљу продају	3,901,016	8,658,304	5,921,854	<b>2,736,450</b>
<b>1025</b>	<b>022000</b>	<b>ЗАЛИХЕ СИТНОГ ИНВЕНТАРА И ПОТРОШНОГ МАТЕРИЈАЛА (1026 + 1027)</b>	<b>6,267,192</b>	<b>26,071,226</b>	<b>17,419,184</b>	<b>8,652,042</b>
1026	022100	Залихе ситног инвентара	204,620	2,765,727	2,540,104	<b>225,623</b>
1027	022200	Залихе потрошног материјала	6,062,572	23,305,499	14,879,080	<b>8,426,419</b>
<b>1028</b>	<b>100000</b>	<b>ФИНАНСИЈСКА ИМОВИНА (1029 + 1049 + 1067)</b>	<b>54,358,704</b>	<b>155,519,940</b>	<b>99,929,175</b>	<b>55,590,765</b>

<b>1029</b>	<b>110000</b>	<b>ДУГОРОЧНА ФИНАНСИЈСКА ИМОВИНА (1030 + 1040)</b>	<b>530,073</b>	<b>761,203</b>	<b>240,743</b>	<b>520,460</b>
<b>1030</b>	<b>111000</b>	<b>ДУГОРОЧНА ДОМАЋА ФИНАНСИЈСКА ИМОВИНА (од 1031 до 1039)</b>	<b>530,073</b>	<b>761,203</b>	<b>240,743</b>	<b>520,460</b>
1031	111100	Дугорочне домаће хартије од вредности, изузев акција	47,477	49,581	371	<b>49,210</b>
1036	111600	Кредити физичким лицима и домаћинствима у земљи	101,126	97,738	477	<b>97,261</b>
1039	111900	Домаће акције и остали капитал	381,470	613,884	239,895	<b>373,989</b>
<b>1049</b>	<b>120000</b>	<b>НОВЧАНА СРЕДСТВА, ПЛЕМЕНИТИ МЕТАЛИ, ХАРТИЈЕ ОД ВРЕДНОСТИ, ПОТРАЖИВАЊА И КРАТКОРОЧНИ ПЛАСМАНИ (1050+ 1060 + 1062)</b>	<b>27,643,354</b>	<b>106,866,413</b>	<b>79,761,747</b>	<b>27,104,666</b>
<b>1050</b>	<b>121000</b>	<b>НОВЧАНА СРЕДСТВА, ПЛЕМЕНИТИ МЕТАЛИ, ХАРТИЈЕ ОД ВРЕДНОСТИ (од 1051 до 1059)</b>	<b>15,038,876</b>	<b>54,243,366</b>	<b>38,831,471</b>	<b>15,411,895</b>
1051	121100	Жиро и текући рачуни	13,627,674	48,859,375	34,719,719	<b>14,139,656</b>
1052	121200	Издвојена новчана средства и акредитиви	29,501	40,923	3,898	<b>37,025</b>
1053	121300	Благајна	25,023	1,057,090	1,030,985	<b>26,105</b>
1054	121400	Девизни рачун	1,237,683	3,713,762	2,771,023	<b>942,739</b>
1056	121600	Девизна благајна	35	870	828	<b>42</b>
1057	121700	Остала новчана средства	81,546	407,399	200,412	<b>206,987</b>
1059	121900	Хартије од вредности	37,409	163,947	104,606	<b>59,341</b>
<b>1060</b>	<b>122000</b>	<b>КРАТКОРОЧНА ПОТРАЖИВАЊА (1061)</b>	<b>11,888,110</b>	<b>50,689,101</b>	<b>40,157,720</b>	<b>10,531,381</b>
1061	122100	Потраживања по основу продаје и друга потраживања	11,888,110	50,689,101	40,157,720	<b>10,531,381</b>
<b>1062</b>	<b>123000</b>	<b>КРАТКОРОЧНИ ПЛАСМАНИ (од 1063 до 1066)</b>	<b>716,368</b>	<b>1,933,946</b>	<b>772,556</b>	<b>1,161,390</b>
1063	123100	Краткорочни кредити	60,668	19,074	533	<b>18,541</b>
1064	123200	Дати аванси, депозити и кауције	463,855	1,116,938	182,926	<b>934,012</b>
1065	123300	Хартије од вредности намењене продаји	1,737	1,737		<b>1,737</b>
1066	123900	Остали краткорочни пласмани	190,108	796,197	589,097	<b>207,100</b>
<b>1067</b>	<b>130000</b>	<b>АКТИВНА ВРЕМЕНСКА РАЗГРАНИЧЕЊА (1068)</b>	<b>26,185,277</b>	<b>47,892,324</b>	<b>19,926,685</b>	<b>27,965,639</b>
<b>1068</b>	<b>131000</b>	<b>АКТИВНА ВРЕМЕНСКА РАЗГРАНИЧЕЊА (од 1069 до 1071)</b>	<b>26,185,277</b>	<b>47,892,324</b>	<b>19,926,685</b>	<b>27,965,639</b>
1069	131100	Разграничени расходи до једне године	392,010	1,729,906	943,243	<b>786,663</b>
1070	131200	Обрачунати неплаћени расходи и издаци	23,504,708	43,434,350	18,598,379	<b>24,835,971</b>
1071	131300	Остала активна временска разграничења	2,288,559	2,728,068	385,063	<b>2,343,005</b>
<b>1072</b>		<b>УКУПНА АКТИВА (1001 + 1028)</b>	<b>140,806,494</b>	<b>382,725,712</b>	<b>239,740,989</b>	<b>142,984,723</b>
<b>1073</b>	<b>351000</b>	<b>ВАНБИЛАНСНА АКТИВА</b>	<b>5,328,723</b>	<b>12,162,726</b>	<b>74,348</b>	<b>12,088,378</b>
		<b>ПАСИВА</b>				
<b>1074</b>	<b>200000</b>	<b>ОБАВЕЗЕ (1075 + 1099 + 1118 + 1173 + 1198 + 1212)</b>			<b>39,149,105</b>	<b>40,144,607</b>
<b>1075</b>	<b>210000</b>	<b>ДУГОРОЧНЕ ОБАВЕЗЕ (1076 + 1086 + 1093 + 1095 + 1097)</b>			<b>190,319</b>	<b>596,503</b>
<b>1076</b>	<b>211000</b>	<b>ДОМАЋЕ ДУГОРОЧНЕ ОБАВЕЗЕ (од 1077 до 1085)</b>			<b>176,990</b>	<b>160,065</b>
1078	211200	Обавезе по основу дугорочних кредита од осталих нивоа власти			9,450	7,948
1080	211400	Обавезе по основу дугорочних кредита од домаћих пословних банака			96,811	76,593
1081	211500	Обавезе по основу дугорочних кредита од осталих домаћих кредитора			23,493	24,215

1085	211900	Дугорочне обавезе за финансијске лизинге	47,236	51,309
<b>1086</b>	<b>212000</b>	<b>СТРАНЕ ДУГОРОЧНЕ ОБАВЕЗЕ (од 1087 до 1092)</b>	<b>12,678</b>	<b>436,196</b>
1088	212200	Обавезе по основу дугорочних кредита од страних влада		423,434
1090	212400	Обавезе по основу дугорочних кредита од страних пословних банака	12,678	12,762
<b>1095</b>	<b>214000</b>	<b>ОБАВЕЗЕ ПО ОСНОВУ ОТПЛАТЕ ГЛАВНИЦЕ ЗА ФИНАНСИЈСКИ ЛИЗИНГ (1096)</b>	<b>651</b>	<b>242</b>
1096	214100	Обавезе по основу отплате главнице за финансијски лизинг	651	242
<b>1099</b>	<b>220000</b>	<b>КРАТКОРОЧНЕ ОБАВЕЗЕ (1100 + 1109 + 1116)</b>	<b>150,977</b>	<b>115,528</b>
<b>1100</b>	<b>221000</b>	<b>КРАТКОРОЧНЕ ДОМАЊЕ ОБАВЕЗЕ (од 1101 до 1108)</b>	<b>74,763</b>	<b>115,528</b>
1102	221200	Обавезе по основу краткорочних кредита од осталих нивоа власти	43,586	73,905
1103	221300	Обавезе по основу краткорочних кредита од домаћих јавних финансијских институција	120	120
1104	221400	Обавезе по основу краткорочних кредита од домаћих пословних банака	20,509	26,008
1105	221500	Обавезе по основу краткорочних кредита од осталих домаћих кредитора	10,548	15,495
<b>1116</b>	<b>223000</b>	<b>КРАТКОРОЧНЕ ОБАВЕЗЕ ПО ОСНОВУ ГАРАНЦИЈА (1117)</b>	<b>76,214</b>	
1117	223100	Краткорочне обавезе по основу гаранција	76,214	
<b>1118</b>	<b>230000</b>	<b>ОБАВЕЗЕ ПО ОСНОВУ РАСХОДА ЗА ЗАПОСЛЕНЕ (1119 + 1125 + 1131 + 1137 + 1141+ 1147 + 1153 + 1161 + 1167)</b>	<b>1,289,314</b>	<b>1,498,613</b>
<b>1119</b>	<b>231000</b>	<b>ОБАВЕЗЕ ЗА ПЛАТЕ И ДОДАТКЕ (од 1120 до 1124)</b>	<b>879,000</b>	<b>1,025,452</b>
1120	231100	Обавезе за нето плате и додатке	600,381	712,620
1121	231200	Обавезе по основу пореза на плате и додатке	86,902	98,386
1122	231300	Обавезе по основу доприноса за пензијско и инвалидско осигурање на плате и додатке	135,054	154,855
1123	231400	Обавезе по основу доприноса за здравствено осигурање на плате и додатке	47,089	50,930
1124	231500	Обавезе по основу доприноса за незапосленост на плате и додатке	9,574	8,661
<b>1125</b>	<b>232000</b>	<b>ОБАВЕЗЕ ПО ОСНОВУ НАКНАДА ЗАПОСЛЕНИМА (од 1126 до 1130)</b>	<b>40,903</b>	<b>39,162</b>
1126	232100	Обавезе по основу нето накнада запосленима	37,085	37,418
1127	232200	Обавезе по основу пореза на плате за накнаде запосленима	2,683	1,652
1128	232300	Обавезе по основу доприноса за пензијско и инвалидско осигурање за накнаде запосленима	719	69
1129	232400	Обавезе по основу доприноса за здравствено осигурање за накнаде запосленима	371	20
1130	232500	Обавезе по основу доприноса за незапосленост за накнаде запосленима	45	3
<b>1131</b>	<b>233000</b>	<b>ОБАВЕЗЕ ЗА НАГРАДЕ И ОСТАЛЕ ПОСЕБНЕ РАСХОДЕ (од 1132 до 1136)</b>	<b>2,111</b>	<b>9,595</b>
1132	233100	Обавезе по основу нето исплата награда и осталих посебних расхода	1,812	8,710
1133	233200	Обавезе по основу пореза на награде и остале посебне расходе	248	677
1134	233300	Обавезе по основу доприноса за пензијско и инвалидско осигурање за награде и остале посебне расходе	48	205
1135	233400	Обавезе по основу доприноса за здравствено осигурање за награде и остале посебне расходе	2	2
1136	233500	Обавезе по основу доприноса за случај незапослености за награде и остале посебне расходе	1	1
<b>1137</b>	<b>234000</b>	<b>ОБАВЕЗЕ ПО ОСНОВУ СОЦИЈАЛНИХ ДОПРИНОСА НА ТЕРЕТ ПОСЛОДАВЦА (од 1138 до 1140)</b>	<b>185,499</b>	<b>220,370</b>
1138	234100	Обавезе по основу доприноса за пензијско и инвалидско осигурање на терет послодавца	132,886	161,198
1139	234200	Обавезе по основу доприноса за здравствено осигурање на терет послодавца	45,772	51,606
1140	234300	Обавезе по основу доприноса за случај незапослености на терет послодавца	6,841	7,566
<b>1141</b>	<b>235000</b>	<b>ОБАВЕЗЕ ПО ОСНОВУ НАКНАДА У НАТУРИ (од 1142 до 1146)</b>	<b>10,548</b>	<b>10,312</b>
1142	235100	Обавезе по основу нето накнада у природи	10,319	10,010
1143	235200	Обавезе по основу пореза на накнаде у природи	229	302

<b>1147</b>	<b>236000</b>	<b>ОБАВЕЗЕ ПО ОСНОВУ СОЦИЈАЛНЕ ПОМОЋИ ЗАПОСЛЕНИМА (од 1148 до 1152)</b>	<b>119,783</b>	<b>103,648</b>
1148	236100	Обавезе по основу нето исплата социјалне помоћи запосленима	86,488	71,243
1149	236200	Обавезе по основу пореза на социјалну помоћ запосленима	10,378	8,249
1150	236300	Обавезе по основу доприноса за пензијско и инвалидско осигурање за социјалну помоћ запосленима	15,414	17,126
1151	236400	Обавезе по основу доприноса за здравствено осигурање за социјалну помоћ запосленима	6,696	6,145
1152	236500	Обавезе по основу доприноса за случај незапослености за социјалну помоћ запосленима	807	885
<b>1153</b>	<b>237000</b>	<b>СЛУЖБЕНА ПУТОВАЊА И УСЛУГЕ ПО УГОВОРУ (од 1154 до 1160)</b>	<b>51,470</b>	<b>90,074</b>
1154	237100	Обавезе по основу нето исплата за службена путовања	10,470	27,568
1155	237200	Обавезе по основу пореза на исплате за службена путовања	847	902
1156	237300	Обавезе по основу нето исплата за услуге по уговору	24,740	39,192
1157	237400	Обавезе по основу пореза на исплате за услуге по уговору	6,388	8,883
1158	237500	Обавезе по основу доприноса за пензијско и инвалидско осигурање за услуге по уговору	7,995	11,644
1159	237600	Обавезе по основу доприноса за здравствено осигурање за услуге по уговору	956	1,709
1160	237700	Обавезе по основу доприноса за случај незапослености за услуге по уговору	74	176
<b>1173</b>	<b>240000</b>	<b>ОБАВЕЗЕ ПО ОСНОВУ ОСТАЛИХ РАСХОДА, ИЗУЗЕВ РАСХОДА ЗА ЗАПОСЛЕНЕ (1174 + 1179+ 1184 + 1189 + 1192)</b>	<b>219,552</b>	<b>212,931</b>
<b>1174</b>	<b>241000</b>	<b>ОБАВЕЗЕ ПО ОСНОВУ ОТПЛАТЕ КАМАТА И ПРАТЕЋИХ ТРОШКОВА ЗАДУЖИВАЊА (од 1175 до 1178)</b>	<b>42,831</b>	<b>50,278</b>
1175	241100	Обавезе по основу отплате домаћих камата	36,601	41,401
1176	241200	Обавезе по основу отплате страних камата	4,557	4,151
1177	241300	Обавезе по основу отплате камата по гаранцијама	548	
1178	241400	Обавезе по основу пратећих трошкова задуживања	1,125	4,726
<b>1184</b>	<b>243000</b>	<b>ОБАВЕЗЕ ПО ОСНОВУ ДОНАЦИЈА, ДОТАЦИЈА И ТРАНСФЕРА (од 1185 до 1188)</b>	<b>8,785</b>	<b>17,916</b>
1187	243300	Обавезе по основу трансфера осталим нивоима власти	6,492	6,492
1188	243400	Обавезе по основу дотација организацијама обавезног социјалног осигурања	2,293	11,424
<b>1192</b>	<b>245000</b>	<b>ОБАВЕЗЕ ЗА ОСТАЛЕ РАСХОДЕ (од 1193 до 1197)</b>	<b>167,936</b>	<b>144,737</b>
1193	245100	Обавезе по основу дотација невладиним организацијама	573	110
1194	245200	Обавезе за остале порезе, обавезне таксе и казне	159,610	128,422
1195	245300	Обавезе по основу казни и пенала по решењима судова	7,739	16,129
1196	245400	Обавезе по основу накнаде штете за повреде и штете услед елементарних непогода	14	
1197	245500	Обавезе по основу накнаде штете или повреда нанетих од стране државних органа		76
<b>1198</b>	<b>250000</b>	<b>ОБАВЕЗЕ ИЗ ПОСЛОВАЊА (1199+ 1203 + 1206 + 1208)</b>	<b>25,084,872</b>	<b>25,805,580</b>
<b>1199</b>	<b>251000</b>	<b>ПРИМЉЕНИ АВАНСИ, ДЕПОЗИТИ И КАУЦИЈЕ (од 1200 до 1202)</b>	<b>2,522,751</b>	<b>2,672,468</b>
1200	251100	Примљени аванси	2,516,933	2,667,191
1201	251200	Примљени депозити	5,413	5,277
1202	251300	Примљене кауције	405	0
<b>1203</b>	<b>252000</b>	<b>ОБАВЕЗЕ ПРЕМА ДОБАВЉАЧИМА (1204 + 1205)</b>	<b>22,081,493</b>	<b>22,737,033</b>
1204	252100	Добављачи у земљи	21,878,858	22,543,078
1205	252200	Добављачи у иностранству	202,635	193,955
<b>1206</b>	<b>253000</b>	<b>ОБАВЕЗЕ ЗА ИЗДАТЕ ЧЕКОВЕ И ОБВЕЗНИЦЕ (1207)</b>		<b>95</b>
1207	253100	Обавезе за издате чекове и обвезнице		95
<b>1208</b>	<b>254000</b>	<b>ОСТАЛЕ ОБАВЕЗЕ (1209 до 1211)</b>	<b>480,628</b>	<b>395,984</b>

1209	254100	Обавезе из односа буџета и буџетских корисника	156,519	196,475
1210	254200	Остале обавезе буџета	218,948	108,860
1211	254900	Остале обавезе из пословања	105,161	90,649
<b>1212</b>	<b>290000</b>	<b>ПАСИВНА ВРЕМЕНСКА РАЗГРАНИЧЕЊА (1213)</b>	<b>12,214,071</b>	<b>11,915,452</b>
<b>1213</b>	<b>291000</b>	<b>ПАСИВНА ВРЕМЕНСКА РАЗГРАНИЧЕЊА (од 1214 до 1217)</b>	<b>12,214,071</b>	<b>11,915,452</b>
1214	291100	Разграничени приходи и примања	1,834,440	1,651,879
1215	291200	Разграничени плаћени расходи и издаци	633,626	1,498,287
1216	291300	Обрачунати ненаплаћени приходи и примања	9,315,152	8,322,774
1217	291900	Остала пасивна временска разграничења	430,853	442,512
<b>1218</b>	<b>300000</b>	<b>КАПИТАЛ, УТВРЂИВАЊЕ РЕЗУЛТАТА ПОСЛОВАЊА И ВАНБИЛАНСНА ЕВИДЕНЦИЈА (1219 + 1229 - 1230 + 1231 - 1232 + 1233 - 1234)</b>	<b>101,657,389</b>	<b>102,840,116</b>
<b>1219</b>	<b>310000</b>	<b>КАПИТАЛ (1220)</b>	<b>89,493,706</b>	<b>90,257,302</b>
<b>1220</b>	<b>311000</b>	<b>КАПИТАЛ (1221 + 1222 - 1223 + 1224 + 1225 - 1226 + 1227 + 1228)</b>	<b>89,493,706</b>	<b>90,257,302</b>
1221	311100	Нефинансијска имовина у сталним средствима	74,738,985	74,500,084
1222	311200	Нефинансијска имовина у залихама	10,482,978	11,665,567
1223	311300	Исправка вредности сопствених извора нефинансијске имовине, у сталним средствима, за набавке из кредита	173,998	185,551
1224	311400	Финансијска имовина	438,415	430,045
1225	311500	Извори новчаних средстава	953,735	803,577
1226	311600	Утрошена средства текућих прихода и примања од продаје нефинансијске имовине у току једне године	7,005	6,255
1227	311700	Пренета неутрошена средства из ранијих година	2,352,936	2,460,223
1228	311900	Остали сопствени извори	707,660	589,612
<b>1229</b>	<b>321121</b>	<b>Вишак прихода и примања – суфицит</b>	<b>6,588,869</b>	<b>5,015,000</b>
<b>1230</b>	<b>321122</b>	<b>Мањак прихода и примања – дефицит</b>	<b>136,207</b>	<b>503,791</b>
<b>1231</b>	<b>321311</b>	<b>Нераспоређени вишак прихода и примања из ранијих година</b>	<b>5,407,758</b>	<b>7,579,630</b>
<b>1232</b>	<b>321312</b>	<b>Дефицит из ранијих година</b>	<b>504,446</b>	<b>475,487</b>
		<b>ПРОМЕНЕ У ВРЕДНОСТИ И ОБИМУ</b>		
<b>1233</b>		<b>ПОЗИТИВНЕ ПРОМЕНЕ У ВРЕДНОСТИ И ОБИМУ (1235 + 1237 - 1236 - 1238)</b>	<b>807,709</b>	<b>967,462</b>
<b>1234</b>		<b>НЕГАТИВНЕ ПРОМЕНЕ У ВРЕДНОСТИ И ОБИМУ (1236 + 1238 - 1235 - 1237)</b>		
<b>1235</b>	<b>330000</b>	<b>ДОБИТИ КОЈЕ СУ РЕЗУЛТАТ ПРОМЕНЕ ВРЕДНОСТИ - ПОТРАЖНИ САЛДО</b>	<b>377,108</b>	<b>416,208</b>
<b>1236</b>	<b>330000</b>	<b>ДОБИТИ КОЈЕ СУ РЕЗУЛТАТ ПРОМЕНЕ ВРЕДНОСТИ - ДУГОВНИ САЛДО</b>		
<b>1237</b>	<b>340000</b>	<b>ДРУГЕ ПРОМЕНЕ У ОБИМУ - ПОТРАЖНИ САЛДО</b>	<b>452,952</b>	<b>682,214</b>
<b>1238</b>	<b>340000</b>	<b>ДРУГЕ ПРОМЕНЕ У ОБИМУ - ДУГОВНИ САЛДО</b>	<b>22,351</b>	<b>130,960</b>
<b>1239</b>		<b>УКУПНА ПАСИВА (1074 + 1218)</b>	<b>140,806,494</b>	<b>142,984,723</b>
<b>1240</b>	<b>352000</b>	<b>ВАНБИЛАНСНА ПАСИВА</b>	<b>5,328,723</b>	<b>12,088,378</b>

## 5. Основна средства - некретнине и опрема

Како основна средства (зграде и грађевински објекти, опрема и остале некретнине и опрема) представљају један од најзначајнијих чинилаца рада здравствене установе, од кога добрим делом зависи и њена успешност рада, у наставку, посебно сагледавамо кретање основних средстава са становишта промена њихове набавне вредности, структуре и степена истрошености.

Кретање набавне вредности основних средстава, у 2015. години у односу на 2014. годину, збирно за све здравствене установе Србије, приказано је у следећој табели.

Табела 17: Набавна вредност основних средстава<sup>13)</sup>

- износи у 000 динара -

РБ	О П И С	2014.г. НАБАВНА ВРЕДНОСТ	% УЧЕШЋА	2015.г. НАБАВНА ВРЕДНОСТ	% УЧЕШЋА	ИНДЕКС
1	2	3	4	5	6	7
I	ОСНОВНА СРЕДСТВА	175,002,615	100.00	179,361,759	100.00	102.49
1	Зграде и грађевински објекти	91,566,582	52.32	92,953,738	51.82	101.51
2	Опрема	81,772,018	46.73	84,743,887	47.25	103.63
3	Остале некретнине и опрема	1,664,015	0.95	1,664,134	0.93	100.00

**Набавна вредност** основних средстава здравствених установа Србије крајем 2015. године износила је 179.361.759 хиљада динара. У односу на стање крајем 2014. године (када је износила 175.002.615 хиљада динара) већа је за 2,49%. Повећање вредности основних средстава резултат је активирања грађевинских објеката започетих ранијих година, као и набавке нове опреме.

Структура основних средстава је у односу на претходну годину приближно иста. Промене су готово занемарљиве: учешће зграда и грађевинских објеката се смањило, док се учешће опреме повећало.

**Степен отписаности (истрошености) опреме** - вредносни показатељ, који се добија стављањем у однос вредности укупно извршеног отписа опреме према њиховој укупној набавној вредности, приближан је стварној физичкој дотрајалости ове категорије основних средстава, те се може узети као показатељ који служи за оцењивање стања опреме са становишта њихове техничке способности да служи својој намени. Примењујући изнети поступак утврђивања степена изношености опреме констатовано је следеће стање:

Табела 18: Истрошеност опреме (извршени отпис)

РБ	О П И С	Степен истр. у % 31.12. 2014.г.	Степен истр. у % 31.12. 2015.г.
1	2	3	4
1	Домови здравља	81.61	82.59
2	Апотеке	81.95	84.34
3	Заводи	83.35	83.25
4	Опште болнице	82.68	84.30
5	СБ- краткот. хоспитал.	82.85	87.32
6	СБ за плућне болести	96.22	92.70
7	СБ за психијатр. болести	83.17	84.24
8	Инс./Кл.СБ рех. прод. леч.	78.67	77.51
9	Здравствени центари	79.05	82.71
10	Клинички центри	80.64	83.79
11	Клиничко болнички центри	82.06	85.44
12	Институти	83.71	85.75
13	Клинике	82.54	84.72
14	Инст./ЗЈЗ	73.66	74.89
15	Инст./зав. за трансф. крви	85.88	84.90
16	Завод за судску медицину	68.91	74.86

<sup>13)</sup> Подаци из Обрасца 1 – Биланс стања

17	Завод за антираб.заштиту	80.52	67.55
18	Завод за псих.пор. гов. пат.	13.13	13.13
19	Инстит. за мед. рада Србије	80.55	83.71
19	Инст. за вирус. и вакц. „Торлак“	0	73.00
20	Инстит. за мед. рада Србије	0	7.48
	УКУПНО:	81.41	83.28

Приказани степен истрошености (отписа) опреме, упућују на следеће закључке:

- да здравствене установе Србије, посматрано збирно, располажу опремом која је отписана 83,28%, што је веома висок ниво истрошености опреме,
- да је степен отписаности опреме код установа које обављају здравствену заштиту на примарном нивоу у распону од 82,59% (домови здравља) до 83,25% (заводи),
- да је степен истрошености (отписаности) опреме код установа које обављају делатност на терцијарном нивоу (клинички центри, клиничко-болнички центри, клинике и институти) у распону од 83,79 (КЦ) до 85,75% (институти),
- да је код специјалних болница за плућне болести највећи степен отписаности (92,70%).

Приказано стање представља просечну истрошеност опреме. Међутим, није мали број опреме која има и знатно већу истрошеност од просека. Вероватно у здравственим установама постоји опрема која је у потпуности отписана, а установе су приморане да их користе јер немају средстава за набавку нове опреме, која би заменила дотрајалу.

Обрачуната амортизација не терети трошкове пословања, већ капитал тако да се његова вредност из године у годину умањује јер су нова улагања мања од амортизације. Амортизација није калкулативни елемент цене здравствених услуга које финансира Фонд јер она терети трошкове само у делу који се односи на тржишно пословање. На терет осталих извора финансирања, који у укупним приходима учествују са 6,64%, евидентирана је амортизација у износу 517.474 хиљаде динара. На терет средстава осигурања се не евидентирају сразмерни трошкови амортизације у износу, цца, 7.275.809 хиљада динара. Истовремено, укупни издаци оснивача за нефинансијску имовину су износили 2.506.297 хиљада динара, односно, 34,45% обрачунате амортизације.

## 6. Нефинансијска имовина у залихама

Укупна вредност нефинансијске имовине у залихама здравствених установа Србије крајем 2015. године износила је 11,644,065 хиљаде динара. У односу на стање крајем 2014. године, номинална вредност нефинансијске имовине у залихама је већа за 12,63%.

У структури залиха, највећи део чине залихе потрошног материјала (72,37% или 8.426.419 хиљаду динара), које су у односу на претходну годину повећане за 36,65%.

Осим залиха потрошног материјала, већи раст у 2015. години у односу на претходну годину бележе и залихе производње (за 12,02%) на које се односи свега 2,18% укупне вредности нефинансијске имовине у залихама.

Залихе робе за даљу продају износе 2,736,450 хиљада динара или 23,50% вредности укупних залиха (крајем 2014.г. 36,18%). У односу на стање крајем претходне године мање су за 26,84%.

Кретање вредности нефинансијске имовине у залихама у здравственим установама Србије (збирно), дато је у следећој табели.

Табела 19: Нефинансијска имовина у залихама<sup>14)</sup>

- износи у 000 дин. -

РБ	О П И С	СТАЊЕ НА ДАН 31.12.		ИНДЕКС	% УЧЕШЋА	
		2014.г.	2015г.		2014.г.	2014.г.
1	2	3	4	5	6	7
1	Робне резерве	1,393	1,601	114.93	0.01	0.01
2	Залихе производње	226,717	253,975	112.02	2.19	2.18
3	Роба за даљу продају	3,740,514	2,736,450	73.16	36.18	23.50
I	УКУПНО ЗАЛИХЕ (1+2+3)	3,968,624	2,992,023	75.39	38.39	25.70
4	Залихе ситног инвентара	203,199	225,623	11.04	1.97	1.94
5	Залихе потрошног материјала	6,166,551	8,426,419	136.65	59.65	72.37
II	УКУП. ЗАЛ. СИТ.ИНВ. И ПОТР. МАТ. (4+5)	6,369,750	8,652,041	135.83	61.61	74.30
III	СВЕГА НЕФИН. ИМОВ. У ЗАЛИХАМА (I+II)	10,338,374	11,644,065	112.63	100.00	100.00

## 7. Новчана средства и хартије од вредности

Стање новчаних средстава и хартија од вредности на крају 2015. године, збирно за све здравствене установе Србије износило је 15,411,895 хиљада динара, што је у односу на стање крајем 2014. године повећање за 3,65%.

Упоредни преглед новчаних средстава и хартија од вредности са стањем на дан 31.12.2014. и 2015.године дат је у следећој табели.

Табела 20: Новчана средства и хартије од вредности<sup>15)</sup>

-износи у 000 динара-

РБ	О П И С	СТАЊЕ 31.12.2014.г.	СТАЊЕ 31.12.2015.г.	ИНДЕКС
1	2	3	4	5
1	НОВЧАНА СРЕДСТВА И ХАРТИЈЕ ОД ВРЕДНОСТИ	14,868,517	15,411,895	103.65
2	Жиро и текући рачуни	13,466,893	14,139,656	105.00
3	Издвојена новчана средства и акредитиви	26,451	37,025	139.98
4	Благајна	24,880	26,105	104.92
5	Девизни рачун	1,231,305	942,739	76.56
6	Девизна благајна	45	0	0
7	Остала новчана средства	81,534	206,987	253.87
8	Хартије од вредности	37,409	59,341	158.63

## 8 Краткорочна потраживања и краткорочни пласмани

Упоредни преглед краткорочних потраживања и краткорочних пласмана, са стањем на дан 31.12. 2014. и 31.12.2015. године, дат је у следећој табели:

<sup>14)</sup> Подаци из Обрасца 1 – Биланс стања

<sup>15)</sup> Подаци из Обрасца 1 – Биланс стања

Табела 21: Краткорочна потраживања и краткорочни пласмани<sup>16)</sup>

- износи у 000 дин. -

РБ	О П И С	СТАЊЕ 31.12.2014.г.	СТАЊЕ 31.12.2015.г.	ИНДЕКС
1	2	3	4	5
1	КРАТКОРОЧНА ПОТРАЖИВАЊА	11,632,251	10,531,381	90.54
2	Потраж. по основу продаје робе и друга потраж.	11,632,251	10,531,381	90.54
3	КРАТКОРОЧНИ ПЛАСМАНИ	713,026	1,161,390	162.88
4	Краткорочни кредити	60,852	18,541	30.47
5	Дати аванси, депозити и кауције	460,329	934,012	202.90
6	Хартије од вредности намењене продаји	1,737	1,737	10.00
7	Остали краткорочни пласмани	190,108	207,100	108.94

Укупна потраживања на крају 2015. године, збирно за све здравствене установе Србије, износе 10,531,381 хиљаду динара и мања су за 1.100.870 хиљаде динара него крајем 2014. године. На апотеке се односи 2,805,731 хиљада динара или 26,64% укупних потраживања.

У наставку посматрамо динамику потраживања по врстама здравствених установа.

Табела 22: Потраживања<sup>17)</sup>

- износи у 000 дин. -

РБ	О П И С	ИЗНОС ПОТРАЖИВАЊА		ИНДЕКС
		31.12.2014.г.	31.12.2015.г.	ПОТРАЖ. 2015/2014
1	2	3	4	5
1	Домови здравља	1,159,446	922,094	79.53
2	Апотеке	3,978,935	2,805,731	70.51
3	Заводи	92,754	93,503	100.81
4	Опште болнице	468,619	568,552	121.32
5	СБ- краткот. хоспитал.	37,104	52,226	140.76
6	СБ за плућне болести	7,168	6,102	85.36
7	СБ за психијатр. болести	131,929	72,850	55.22
8	Инс./Кл.СБ рех. прод. леч.	347,420	412,308	118.68
9	Здравствени центари	220,603	348,089	157.79
10	Клинички центри	3,502,630	2,978,286	85.03
11	Клиничко болнички центри	150,177	158,658	105.65
12	Институти	466,015	709,812	152.32
13	Клинике	156,744	171,972	109.72
14	Инст./ЗЈЗ	744,622	785,364	105.47
15	Инст./зав. за трансф. крви	123,649	162,529	131.44
16	Завод за судску медицину	10,345	16,293	157.50
17	Завод за антираб.заштиту	540	48	8.89
18	Завод за псих.пор. гов. пат.	3,330	1,423	42.73
19	Инстит. за мед. рада Србије	30,221	31,478	104.16
	Торлак	0	204,550	0.00
	Завод за биоциде	0	29,513	0.00
	УКУПНО:	11,632,251	10,531,381	90.54

<sup>16)</sup> Подаци из Обрасца 1 – Биланс стања

<sup>17)</sup> Подаци из Обрасца 1 – Биланс стања

Упоредни преглед потраживања по дужницима, са динамиком и структуром (у %), стање на дан 31.12.2014. и 31.12.2015.г., дат је у следећој табели.

Табела 23: Потраживања по дужницима<sup>18)</sup>

- износи у 000 дин. -

РБ	О П И С	СТАЊЕ 31.12.2014.г.	% УЧ.	СТАЊЕ 31.12.2015.г.	% УЧ.	ИНДЕКС
1	2	3	4	5	6	7
1	УКУПНА ПОТРАЖИВАЊА	11,632,250	100.00	10,501,865	100.00	90.28
1	Од Фонда	5,482,292	47.13	3,712,254	35.35	67.71
2	Од Војске РС	44,942	0.39	42,672	0.41	94.95
3	Од Фонда здравства Црне Горе	200,419	1.72	98,395	0.94	49.09
4	Од Фонда здравства Репуб. Српске	435,060	3.74	797,539	7.59	183.32
5	Од Дистрикта Брчко	18,910	0.16	17,625	0.17	93.20
6	Од других здравствених установа	428,844	3.69	453,119	4.31	105.66
7	Остала потраживања	5,021,783	43.17	5,380,261	51.23	107.14

Највећи део односи се на остала потраживања, а затим на потраживања од Фонда која су знатно мања у односу на претходну годину.

У наставку се даје структура потраживања од Фонда по врстама здравствених установа, са стањем на дан 31.12. 2015. године. У табели се уочава да су, од свих типова здравствених установа, апотеке имале најлошију наплату.

Табела 24: Потраживања од Фонда

- износи у 000 дин. -

РБ	О П И С	УКУПНА ПОТРАЖ. 31.12.2015.г.	ПОТРАЖ. <sup>19)</sup> ОД ФОНДА 31.12.2015.г.	% УЧ. 4/3 X100	% <sup>20)</sup> УЧ.
1	2	3	4	5	6
1	Домови здравља	922,093	398,452	43.21	10.73
2	Апотеке	2,805,731	2,414,271	86.05	65.04
3	Заводи	93,503	7,447	7.96	0.20
4	Опште болнице	568,552	64,286	11.31	1.73
5	СБ- краткот. хоспитал.	52,225	29,128	55.77	0.78
6	СБ за плућне болести	6,102	716	11.73	0.02
7	СБ за психијатр. болести	72,850	2,194	3.01	0.06
8	Инс./Кл.СБ рех. прод. леч.	412,308	78,748	19.10	2.12
9	Здравствени центари	348,089	158,198	45.45	4.26
10	Клинички центри	2,978,286	215,428	7.23	5.80
11	Клиничко болнички центри	158,658	52,373	33.01	1.41
12	Институти	709,811	206,366	29.07	5.56
13	Клинике	171,972	32,502	18.90	0.88
14	Инст./ЗЈЗ	785,364	16,351	2.08	0.44
15	Инст./зав. за трансф. крви	162,529	17,150	10.55	0.46

<sup>18)</sup> Показатељи о потраживањима дати су на основу података, које су здравствене установе на посебном обрасцу, по захтеву Фонда, доставиле Фонду уз обрасце за завршни рачун.

<sup>19)</sup> Показатељи о потраживањима (табела 23, колона 4) дати су на основу података, које су здравствене установе на посебном обрасцу, по захтеву Фонда, доставиле Фонду уз обрасце за завршни рачун.

<sup>20)</sup> % учешћа потраживања од Фонда, по врстама здравствених установа у потраживањима од Фонда, збирно за све здравствене установе

16	Завод за судску медицину	16,293	0	0.00	0.00
17	Завод за антираб.заштиту	48	0	0.00	0.00
18	Завод за псих.пор. гов. пат.	1,423	0	0.00	0.00
19	Инстит. за мед. рада Србије	31,478	0	0.00	0.00
20	Торлак	204,550	18,644	9.11	0.50
21	Завод за биоциде	0	0	0.00	0.00
	УКУПНО:	10,501,865	3,712,254	35.35	100.00

## 9. Обавезе из пословања

Укупне обавезе из пословања, посматрано збирно за све здравствене установе Србије, крајем 2015. године износе 25,805,580 хиљада динара. У односу на стање крајем 2014. године, веће су за 668.161 хиљаду динара или 2,66%.

Обавезе према добављачима износе 22,737,033 хиљаде динара или 88,11% укупних обавеза из пословања.

Показатељи о висини и динамици обавеза према добављачима, по врстама здравствених установа дати су у следећој табели.

Табела 25: Обавезе према добављачима<sup>21)</sup>

- износи у 000 дин. -

РБ	О П И С	Стање 31.12. 2014.г.	Стање 31.12. 2015.г.	% уч. 31.12. 2014.г	% уч. 31.12. 2015.г	Индекс
1	2	3	4	6	6	7
1	Домови здравља	3,958,149	3,743,434	17.94	16.46	94.58
2	Апотеке	5,165,682	6,537,021	23.42	28.75	126.55
3	Заводи	143,339	137,735	0.65	0.61	96.09
4	Опште болнице	3,753,647	3,475,287	17.02	15.28	92.58
5	СБ- краткот. хоспитал.	191,736	202,609	0.87	0.89	105.67
6	СБ за плућне болести	17,293	11,103	0.08	0.05	64.21
7	СБ за психијатр. болести	192,250	182,165	0.87	0.80	94.75
8	Инс./Кл.СБ рех. прод. леч.	375,268	445,261	1.70	1.96	118.65
9	Здравствени центари	1,602,282	1,534,255	7.26	6.75	95.75
10	Клинички центри	3,667,634	3,303,084	16.63	14.53	90.06
11	Клиничко болнички центри	703,773	640,561	3.19	2.82	91.02
12	Институти	1,203,818	1,207,096	5.46	5.31	100.27
13	Клинике	289,112	288,035	1.31	1.27	99.63
14	Инст./ЗЈЗ	246,214	323,796	1.12	1.42	131.51
15	Инст./зав. за трансф. крви	539,889	451,745	2.45	1.99	83.67
16	Завод за судску медицину	78	153	0.00	0.00	196.15
17	Завод за антираб.заштиту	2,289	89	0.01	0.00	3.89
18	Завод за псих.пор. гов. пат.	1,005	1,153	0.00	0.01	114.73
19	Инстит. за мед. рада Србије	5,114	9,411	0.02	0.04	184.02
20	Торлак		240,991		1.06	
21	Завод за биоциде		2,049		0.01	
	УКУПНО:	22,058,572	22,737,033	100.00	100.00	103.08

<sup>21)</sup> Подаци из Обрасца 1 – Биланс стања

Посматрано по врстама здравствених установа, највећи део обавеза према добављачима односи се на апотеке (28,75%), домове здравља (16,46%), опште болнице (15,28%) и клиничке центре (14,53%). На ове четири врсте здравствених установа односи се 75,02% укупних обавеза према добављачима.

У табели која следи дат је преглед обавеза према добављачима по врстама обавеза са стањем на дан 31.12.2015.године.

Табела 26: Обавезе према добављачима по врстама обавеза<sup>22)</sup>

- износи у 000 дин. -

Р Б	НАЗИВ ОБАВЕЗЕ	Стање дуга на дан 31.12.2015.	% учешћа	Доспели дуг на дан 31.12.2015.	% учешћа	Недоспели дуг на дан 31.12.2015..	% учешћа
1	2	7	8	9	10	11	12
1.	ЗА ЛЕКОВЕ И ПОМАГАЛА НА НАЛОГ У АПОТЕКАМА	5,862,901	25.79	2,179,349	23.22	3,683,552	27.60
2.	ЛЕКОВИ	6,169,078	27.13	2,258,351	24.06	3,910,727	29.30
3.	КРВ И ПРОДУКТИ ОД КРВИ	138,017	0.61	90,607	0.97	47,410	0.36
4.	УГРАДНИ МАТЕРИЈАЛ	760,359	3.34	196,051	2.09	564,308	4.23
5.	САНИТЕТСКИ И МЕДИЦИНСКИ ПОТРОШНИ МАТЕРИЈАЛ	2,517,259	11.07	771,444	8.22	1,745,815	13.08
6.	МАТЕРИЈАЛ ЗА ДИЈАЛИЗУ СА ЛЕКОВИМА (РЕКОРМОН И ЕПРЕКС)	330,110	1.45	22,974	0.24	307,136	2.30
7.	ИСХРАНА (НАМИРНИЦЕ И УСЛУГЕ)	442,154	1.94	131,474	1.40	310,680	2.33
8.	ЕНЕРГЕНТИ	1,798,311	7.91	983,824	10.48	814,487	6.10
9.	ЈАВНО КОМУНАЛНО ПРЕДУЗЕЋЕ	533,946	2.35	363,974	3.88	169,972	1.27
10.	ОСТАЛЕ ОБАВЕЗЕ	4,182,848	18.40	2,388,353	25.44	1,794,495	13.44
11.	УКУПНЕ ОБАВЕЗЕ - (1 - 10)	22,734,983	100.00	9,386,401	100.00	13,348,582	100.00

Од укупних обавеза према добављачима (22.734.983 хиљаде динара), на обавезе за лекове на рецепт и помагала односи се 25,79% (5,862,901 хиљада динара), на лекове у здравственим установама 27,13% (6.169.078 хиљада динара) и санитарски материјал 11,07% (2.517.259 хиљаде динара), што збирно чини 63,99% (крајем 2014.г. 63,19%) укупних обавеза према добављачима. Забрињавајуће је да доспеле обавезе чине 41,29% укупних обавеза према добављачима. И међу доспелим обавезама, највеће је учешће оних које се односе на лекове у апотекама и здравственим установама.

<sup>22)</sup> Показатељи о обавезама према добављачима, по врстама обавеза (табела 26) , дати су на основу података , које су здравствене установе, на посебном обрасцу, по захтеву Фондаа, доставиле Фонда уз обрасце за завршни рачун.

## 10. Однос потраживања и обавеза

Табела 27 : Однос обртне имовине и обавеза, на дан 31.12.2015.

(у 000 динара)

Ознака ОП	Број конта	Опис	Износ из претходне године	Износ текуће године		
			(почетно стање)	Бруто	Исправка вредности	Нето (5 – 6)
1	2	3	4	5	6	7
		<b>АКТИВА</b>				
1020	020000	НЕФИНАНСИЈСКА ИМОВИНА У ЗАЛИХАМА (1021 + 1025)	10,494,969	35,130,432	23,486,367	11,644,065
1028	100000	ФИНАНСИЈСКА ИМОВИНА (1029 + 1049 + 1067)	54,358,704	155,519,940	99,929,175	55,590,765
1029	110000	ДУГОРОЧНА ФИНАНСИЈСКА ИМОВИНА (1030 + 1040)	530,073	761,203	240,743	520,460
1049	120000	НОВЧАНА СРЕДСТВА, ПЛЕМ.МЕТ., ХАРТИЈЕ ОД ВРЕД., ПОТР. И КРАТК. ПЛАС. (1050+ 1060 + 1062)	27,643,354	106,866,413	79,761,747	27,104,666
1050	121000	НОВЧАНА СРЕДСТВА, ПЛЕМЕНИТИ МЕТАЛИ, ХАРТИЈЕ ОД ВРЕДНОСТИ (од 1051 до 1059)	15,038,876	54,243,366	38,831,471	15,411,895
1060	122000	КРАТК. ПОТРАЖИВАЊА (1061)	11,888,110	50,689,101	40,157,720	10,531,381
1062	123000	КРАТК. ПЛАС. (од 1063 до 1066)	716,368	1,933,946	772,556	1,161,390
1067	130000	АВР(1068)	26,185,277	47,892,324	19,926,685	27,965,639
Ознака ОП	Број конта	Опис	Износ			
			Претходна година	Текућа година		
1	2	3	4	5		
		<b>ПАСИВА</b>				
1074	200000	ОБАВЕЗЕ (1075 + 1095 + 1114 + 1169 + 1194 + 1208)			39,149,105	40,144,607
1075	210000	ДУГОРОЧНЕ ОБАВЕЗЕ (1076 + 1086 + 1093)			190,319	596,503
1099	220000	КРАТКОРОЧНЕ ОБАВЕЗЕ (1096 + 1105 + 1112)			150,977	115,528
1118	230000	ОБАВЕЗЕ ПО ОСНОВУ РАСХОДА ЗА ЗАПОСЛЕНЕ (1115 + 1121 + 1127 + 1133 + 1137+ 1143 + 1149 + 1157 + 1163)			1,289,314	1,498,613
1173	240000	ОБАВЕЗЕ ПО ОСНОВУ ОСТАЛИХ РАСХОДА, ИЗУЗЕВ РАСХОДА ЗА ЗАПОСЛЕНЕ (1170 + 1175+ 1180 + 1185 + 1188)			219,552	212,931
1198	250000	ОБАВЕЗЕ ИЗ ПОСЛОВАЊА (1195 + 1199 + 1202 + 1204)			25,084,872	25,805,580
1199	251000	ПРИМЉЕНИ АВАНСИ, ДЕПОЗИТИ И КАУЦИЈЕ (од 1196 до 1198)			2,522,751	2,672,468
1203	252000	ОБАВЕЗЕ ПРЕМА ДОБАВЉАЧИМА (1200 + 1201)			22,081,493	22,737,033
1206	253000	ОБАВЕЗЕ ЗА ИЗДАТЕ ЧЕКОВЕ И ОБВЕЗНИЦЕ (1207)				95
1208	254000	ОСТАЛЕ ОБАВЕЗЕ (од 1205 до 1207)			480,628	395,984
1212	290000	ПАСИВНА ВРЕМЕНСКА РАЗГРАНИЧЕЊА (1209)			12,214,071	11,915,452

НАПОМЕНА: Образац б., који здравствене установе достављају Фонду уз званичне образце годишњег финансијског извештаја, фокусира се само на обавезе према добављачима

Табела 28 : Однос обртне имовине и обавеза без АВР и ПВР по годинама

(У хиљадама динара)

Ознака ОП	Број конта	Опис	2011. год	2012. год	2013. год	2014. год	2015. год
1	2	3	4	5	6	7	8
		<b>АКТИВА</b>					
1020	020000	НЕФИНАНСИЈСКА ИМОВИНА У ЗАЛИХАМА (1021 + 1025)	9,956,628	10,943,606	12,273,717	10,338,374	11,644,065
1029	110000	ДУГОРОЧНА ФИНАНСИЈСКА ИМОВИНА (1030 + 1040)	535,937	559,362	542,673	498,497	520,460
1049	120000	НОВЧАНА СРЕДСТВА, ПЛЕМЕНИТИ МЕТАЛИ, ХАРТИЈЕ ОД ВРЕДНОСТИ, ПОТРАЖИВАЊА И КРАТКОРОЧНИ ПЛАСМАНИ (1050+ 1060 + 1062)	37,621,529	28,099,270	25,351,690	27,213,794	27,104,666
		<b>УКУПНА ОБРТНА СРЕДСТВА БЕЗ АВР</b>	<b>48,114,094</b>	<b>39,602,238</b>	<b>38,168,080</b>	<b>38,050,665</b>	<b>39,269,191</b>
Ознака ОП	Број конта	Опис	2011. год	2012. год	2013. год	2014. год	2015. год
1	2	3	4	5	6	7	8
		<b>ПАСИВА</b>					
1075	210000	ДУГОРОЧНЕ ОБАВЕЗЕ (1076 + 1086 + 1093 + 1095 + 1097)	743,427	664,566	668,371	615,403	596,503
1099	220000	КРАТКОРОЧНЕ ОБАВЕЗЕ (1100 + 1109 + 1116)	65,244	60,518	220,969	149,310	115,528
1118	230000	ОБАВЕЗЕ ПО ОСНОВУ РАСХОДА ЗА ЗАПОСЛЕНЕ (1119 + 1125 + 1131 + 1137 + 1141+ 1147 + 1153 + 1161 + 1167)	704,037	1,042,849	1,044,690	1,308,631	1,498,613
1173	240000	ОБАВЕЗЕ ПО ОСНОВУ ОСТАЛИХ РАСХОДА, ИЗУЗЕВ РАСХОДА ЗА ЗАПОСЛЕНЕ (1174 + 1179+ 1184 + 1189 + 1192)	177,606	198,052	175,619	219,458	212,931
1198	250000	ОБАВЕЗЕ ИЗ ПОСЛОВАЊА (1199+ 1203 + 1206 + 1208)	38,784,099	31,378,945	26,665,961	25,137,419	25,805,580
		<b>УКУПНЕ ОБАВЕЗЕ БЕЗ ПВР</b>	<b>40,474,413</b>	<b>33,344,930</b>	<b>28,775,610</b>	<b>27,430,221</b>	<b>28,229,155</b>

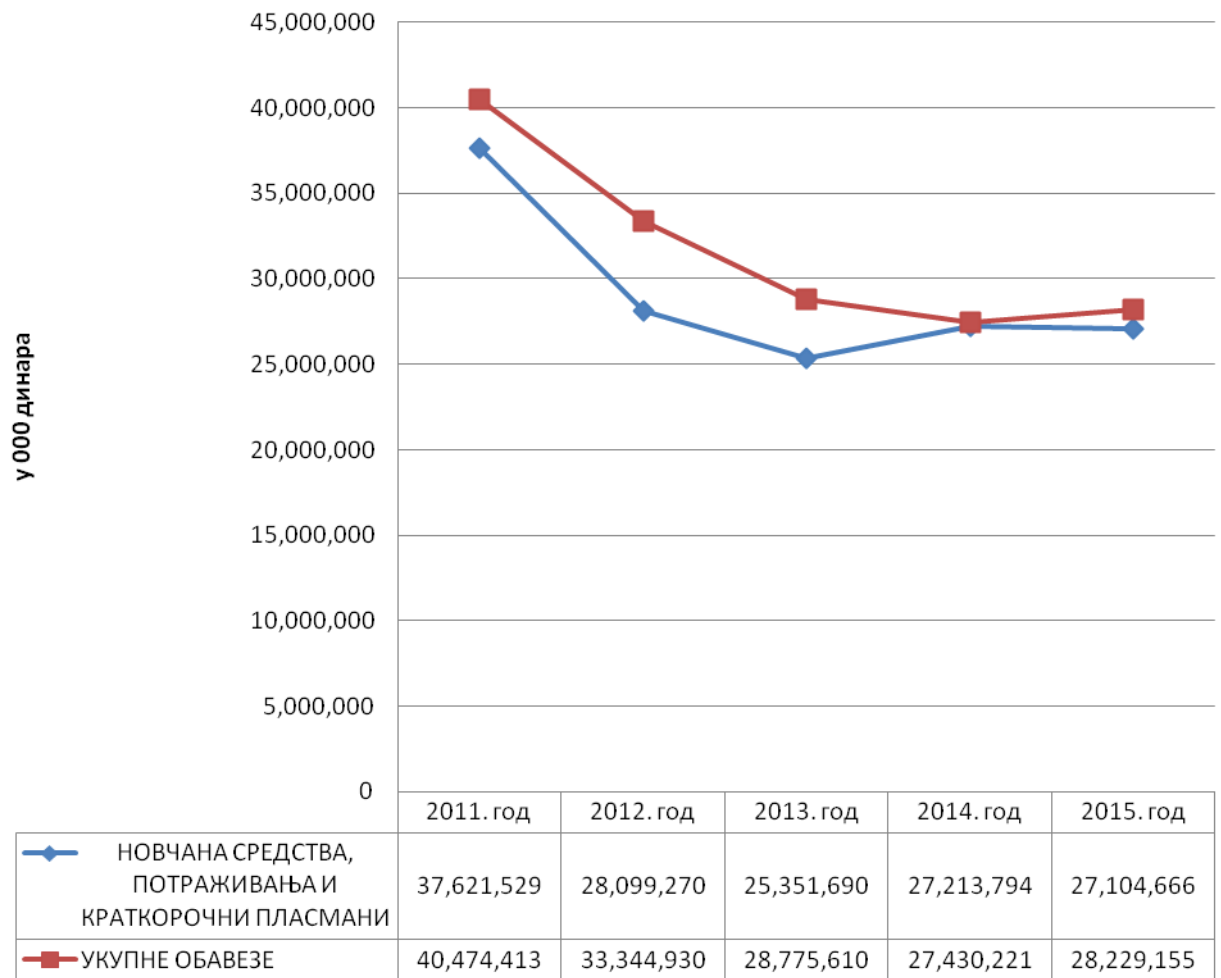


Табела 29. Покривеност укупних обавеза новчаним средствима, потраживањима и краткотрајним пласманима

(У хиљадама динара)

Ознака ОП	Број конта	Опис	2011. год	2012. год	2013. год	2014. год	2015. год
1049	120000	НОВЧАНА СРЕДСТВА, ПОТРАЖИВАЊА И КРАТКОРОЧНИ ПЛАСМАНИ	37,621,529	28,099,270	25,351,690	27,213,794	27,104,666
		УКУПНЕ ОБАВЕЗЕ	40,474,413	33,344,930	28,775,610	27,430,221	28,229,155

Покривеност укупних обавеза новчаним средствима, краткорочним потраживањима и краткорочним пласманима



Табела 30. Покривеност обавеза према запосленима и из пословања новчаним средствима, краткорочним потраживањима и краткорочним пласманима

(У хиљадама динара)

Ознака ОП	Број конта	Опис	2011. год	2012. год	2013. год	2014. год	2015. год
1049	1E+05	НОВЧАНА СРЕДСТВА, ПОТРАЖИВАЊА И КРАТКОРОЧНИ ПЛАСМАНИ	37,621,529	28,099,270	25,351,690	27,213,794	27,104,666
		ОБАВЕЗЕ ПРЕМА ЗАПОСЛЕНИМА И ИЗ ПОСЛОВАЊА	39,488,136	32,421,794	27,710,651	26,446,050	27,304,193



Табела 31. Покривеност обавеза према добављачима новчаним средствима, краткорочним потраживањима и краткорочним пласманима

Ознака ОП	Број конта	Опис	2011. год	2012. год	2013. год	2014. год	2015. год
1049	120000	НОВЧАНА СРЕДСТВА, ПОТРАЖИВАЊА И КРАТКОРОЧНИ ПЛАСМАНИ	37,621,529	28,099,270	25,351,690	27,213,794	27,104,666
1203	252000	ОБАВЕЗЕ ПРЕМА ДОБАВЉАЧИМА	36,603,669	30,610,663	25,002,480	22,058,572	22,737,033



Табела 32. Залихе, новчана средства и краткорочна потраживања пребијено са обавезама према добављачима по типовима здравствених установа у последњих пет година

Р. Б.	ТИПОВИ ЗДРАВСТВЕНИХ УСТАНОВА	2011	2012	2013	2014	2015
1	2	3	4	5	6	7
1	ДОМОВИ ЗДРАВЉА	-255,057	1,157,456	-1,300,203	-872,371	-844,320
2	АПТЕКЕ	6,605,948	6,765,185	7,897,611	7,969,029	7,013,418
3	ЗАВОДИ	206,539	313,621	281,609	77,085	75,627
4	ОПШТЕ БОЛНИЦЕ	-2,139,578	2,735,439	-2,375,154	-1,822,899	-1,133,687
5	СБ СА КРАТКОМ РЕХАБИЛИТАЦИЈОМ	32,191	-22,222	-13,878	-5,695	23,062
6	СБ ЗА ПЛУЋНЕ БОЛЕСТИ	-8,055	-9,482	2,538	42,263	22,919
7	СБ ЗА ПСИХИЈАТРИЈСКЕ БОЛЕСТИ	134,598	81,212	69,382	148,769	199,399
8	СБ ЗА РЕХАБИЛИТАЦИЈУ	455,641	400,316	912,704	1,196,353	1,687,694
9	ЗДРАВСТВЕНИ ЦЕНТРИ	-1,517,311	-1,810,245	-863,807	-740,268	-599,470
10	КЛИНИЧКИ ЦЕНТРИ	2,159,077	2,477,777	3,255,377	4,527,807	3,609,680
11	КЛИНИЧКО-БОЛНИЧКИ ЦЕНТРИ	-122,282	68,362	236,049	312,175	405,965
12	ИНСТИТУТИ	3,270,257	2,178,211	2,375,933	2,745,646	2,468,558
13	КЛИНИКЕ	78,151	46,537	193,814	130,572	168,534
14	ЗАВОДИ/ИНСТИТУТИ ЗА ЈАВНО ЗДРАВЉЕ	1,102,898	1,140,636	1,205,318	1,202,949	1,261,636
15	ЗАВОДИ ЗА ТРАНСФУЗИЈУ КРВИ	-52,776	-158,741	-125,830	-230,898	-148,734
16	ЗАВОДИ ЗА СУДСКУ МЕДИЦИНУ	17,055	32,665	42,470	48,859	58,582
17	ЗАВОДИ ЗА АНТИРАБИЧНУ ЗАШТИТУ	3,389	10,963	12,857	3,995	25,618
18	ЗАВОД ЗА ПСИХОФ. ПОРЕМЕЋАЈЕ И ГОВОРНУ ПАТОЛОГИЈУ	2,063	0	4,785	4,658	3,388
19	ИНСТИТУТ ЗА МЕДИЦИНУ РАДА СРБИЈЕ	14,420	27,536	29,319	42,541	39,823
20	ТОРЛАК					404,243
21	ЗАВОД ЗА БИОЦИДЕ					108,373
	<b>УКУПНО</b>	<b>9,987,168</b>	<b>7,649,436</b>	<b>11,840,894</b>	<b>14,780,570</b>	<b>14,850,308</b>

НАПОМЕНА: У посматраном периоду је дошло до трансформације појединих здравствених центара па је тако у 2015. години мање 11 здравствених центара, а више 11 општинских болница, 12 домова здравља и 1 апотека него у 2011. години

Презентовани показатељи у табелама 27, 28, 29, 30 и 31 могу само делимично послужити за глобалну анализу система финансирања здравствене заштите. Већ табела 32 показује да, када се уђе дубље у анализу стања задужености, по типовима здравствених установа, ситуација је врло разнолика. Годинама уназад, евидентирају се проблеми финансирања текућих обавеза у домовима здравља, општим болницама, здравственим центрима и заводима за трансфузију крви. Даљом анализом у оквиру појединих типова здравствених установа, уочава се да је ситуација такође различита – неке здравствене установе су у константном проблему са ликвидношћу, а неке не. Све то указује да се приликом уговарања здравствене заштите општи критеријуми морају кориговати и прилагодити специфичностима пословања сваке здравствене установе са аспекта подручја које покрива и његове разуђености, броја и старосне структуре становништва, патологије болести становништва са посебним акцентом на ендемска подручја, доступности појединих видова и нивоа здравствене заштите, опремљености, кадровске оспособљености и сл.

## 11. Закључна разматрања

1. По извршеном кориговању резултата пословања, здравствене установе Србије су (збирно) у 2015. години, исказале вишак прихода и примања–буџетски суфицит, у износу од 4.510.486 хиљада динара (у 2014. години вишак прихода и примања – суфицит, износио је 6.402.429 хиљаду динара). Могло би се закључити да је финансијски резултат здравствених установа Србије у 2015. години, генерално, повољнији у односу на 2014. годину са евидентним проблемима у финансијском пословању домова здравља, апотека, општих болница и здравствених центара.
2. Сопствени приходи и примања од продаје нефинансијске имовине се смањују и износе 24,845,624 хиљада динара. У односу на претходну годину, њихово учешће у укупним приходима и примањима је на приближно истом нивоу.
3. Издаци за набавку нефинансијске имовине, који су финансирани из сопствених прихода и примања, знатно су смањени - са 25,099,790 хиљада динара у 2014. на 9,314,839 хиљада динара у 2015 години.
4. Расходи за запослене (који чине 56,09% укупних текућих расхода и издатака за нефинансијску имовину) нижи су за 7,83 у односу на упоредну годину.
5. Месечни бруто просек плата по запосленом, збирно за све здравствене установе Србије у 2015. години, износи 61,142 динара и нижи је од претходне године када је износио 65.944 динара.
6. Број запослених у здравственим установама Србије, према стању на дан 31.12.2015. године, износио је 121.006 што је за 1,306 запослених мање него претходне године.<sup>23</sup>
7. Укупна краткорочна потраживања и даље имају тенденцију пада с тим што су потраживања од Фонда смањена за преко 32%, а порасла су потраживања од других здравствених установа и од Републике Српске. Остала потраживања, која чине 51,23% укупних потраживања, и даље су на високом нивоу. У потраживањима од Фонда и даље је највеће учешће апотека (65.04%).
8. Обавезе према добављачима износе 22.737.033 хиљаде динара и чине 88,11% укупних обавеза из пословања. Највише дугују апотеке, домови здравља, опште болнице и клинички центри.
9. Набавна вредност основних средстава износи 179.361.759 хиљада динара. Током 2015. године повећана је за 2,49%% у односу на стање крајем 2014. године. Здравствене установе Србије располажу опремом која је у просеку отписана 83,28%.

<sup>23</sup> Подаци о броју запослених - стање на дан 31.12.2014. и 2015.г. дати су на основу података, које су здравствене установе на посебном обрасцу доставиле Фонду уз обрасце за завршни рачун.

Табела 1. Резултати пословања здравствених установа Србије у периоду 01.01. - 31.12.2015. године

## а) По врстама установа

( у 000 динара )

Редни број	Тип установе	Текући приходи и примања од продаје нефинансијске имовине	Текући расходи и издаци за нефинансијску имовину	Вишак прихода и примања - буџетски суфицит	Мањак прихода и примања - буџетски дефицит	Кориговање вишка, односно мањка прихода и примања	Покриће извршених издатака из текућих прихода и примања	Вишак прихода и примања - суфицит	Мањак прихода и примања - дефицит	Вишак прихода и примања - суфицит (за пренос у наредну годину)
1	2	3	4	5	6	7	8	9	10	11
1	ДОМОВИ ЗДРАВЉА	45,616,214	45,736,312	107,607	227,705	306,727	2,161	239,331	54,863	239,331
2	АПТЕКЕ	29,639,782	28,950,186	922,430	232,834	1,308,481	0	2,054,325	56,248	2,054,325
3	ЗАВОДИ	4,003,836	4,021,440	5,584	23,188	45,626	585	28,003	566	28,003
4	ОПШТЕ БОЛНИЦЕ	31,948,675	31,904,447	183,687	139,459	464,276	1,910	508,251	1,657	508,251
5	СБ СА КРАТКОМ РЕХАБИЛИТАЦИЈОМ	2,147,432	2,112,146	37,131	1,845	6,027	0	42,398	1,085	42,398
6	СБ ЗА ПЛУЋНЕ БОЛЕСТИ	371,124	388,281	2	17,159	15,463	0	2	1,696	2
7	СБ ЗА ПСИХИЈАТРИЈСКЕ БОЛЕСТИ	3,197,526	3,103,185	94,341	0	6,372	0	100,713	0	100,713
8	СБ ЗА РЕХАБИЛИТАЦИЈУ	7,824,035	7,408,910	531,444	116,319	148,961	35,854	561,082	32,850	561,082
9	ЗДРАВСТВЕНИ ЦЕНТРИ	14,387,659	14,378,870	32,484	23,695	76,792	1,108	86,210	1,737	86,210
10	КЛИНИЧКИ ЦЕНТРИ	34,791,975	35,617,021	39,902	864,948	1,670,139	1,388	843,705	0	843,705
11	КЛИНИЧКО-БОЛНИЧКИ ЦЕНТРИ	9,477,405	9,519,054	15,740	57,389	49,785	0	30,535	22,399	30,535
12	ИНСТИТУТИ	16,553,458	17,053,615	50,458	550,615	429,693	0	259,335	329,799	259,335
13	КЛИНИКЕ	3,148,345	3,173,276	9,128	34,059	51,512	0	27,653	1,072	27,653
14	ЗАВОДИ/ИНСТИТУТИ ЗА ЈАВНО ЗДРАВЉЕ	5,193,666	5,192,845	43,189	42,368	126,093	8,970	118,342	398	118,342
15	ЗАВОДИ ЗА ТРАНСФУЗИЈУ КРВИ	1,244,452	1,246,040	0	1,588	5,965	0	4,521	144	4,521
16	ЗАВОДИ ЗА СУДСКУ МЕДИЦИНУ	72,180	71,293	887	0	9,722	0	10,609	0	10,609
17	ЗАВОДИ ЗА АНТИРАБИЧНУ ЗАШТИТУ	107,425	97,635	9,790	0	0	0	9,790	0	9,790
18	ЗАВОД ЗА ПСИХОФ. ПОРЕМЕЋАЈЕ И ГОВОРНУ ПАТОЛОГИЈУ	111,414	110,857	557	0	0	0	557	0	557
19	ИНСТИТУТ ЗА МЕДИЦИНУ РАДА СРБИЈЕ	177,515	180,454	0	2,939	2,939	0	0	0	0
20	ТОРЛАК	1,304,977	1,222,744	82,233	0	0	0	82,233	0	82,233
21	ЗАВОД ЗА БИОЦИДЕ	381,778	374,373	7,405	0	0	0	7,405	0	7,405
	<b>УКУПНО</b>	<b>211,700,873</b>	<b>211,862,984</b>	<b>2,173,999</b>	<b>2,336,110</b>	<b>4,724,573</b>	<b>51,976</b>	<b>5,015,000</b>	<b>504,514</b>	<b>5,015,000</b>

Табела 1. Резултати пословања здравствених установа Србије у периоду 01.01. - 31.12.2015. године

## б) Појединачно - по окрузима

(у 000 динара)

Редни број	Шифра установе	Назив установе	Округ	Тип	Текући приходи и примања од продаје нефинансијске имовине	Текући расходи и издаци за нефинансијску имовину	Вишак прихода и примања - буџетски суфицит	Мањак прихода и примања - буџетски дефицит	Кориговање вишка, односно мањка прихода и примања	Покриће извршених издатака из текућих прихода и примања	Вишак прихода и примања - суфицит	Мањак прихода и примања - дефицит	Вишак прихода и примања - суфицит (за пренос у наредну годину)
1	2	3	4	5	6	7	8	9	10	11	12	13	14
1	00201001	ДЗ Бачка Топола	1	1	441,436	441,674	0	238	1,861	0	1,623	0	1,623
2	00201002	ДЗ Мали Иђош	1	1	112,456	112,314	142	0	0	0	142	0	142
3	00201004	ЗЈЗ Суботица	1	14	163,297	163,916	0	619	3,269	0	2,650	0	2,650
4	00201005	Апотека Суботица	1	2	653,238	654,005	0	767	39,689	0	38,922	0	38,922
5	00201006	ДЗ Суботица	1	1	707,602	707,533	69	0	17,405	0	17,474	0	17,474
6	00201007	ОБ Суботица	1	4	1,838,726	1,880,667	0	41,941	73,365	0	31,424	0	31,424
<b>I Севернобачки управни округ</b>					<b>3,916,755</b>	<b>3,960,109</b>	<b>211</b>	<b>43,565</b>	<b>135,589</b>	<b>0</b>	<b>92,235</b>	<b>0</b>	<b>92,235</b>
7	00202001	ДЗ Житиште	2	1	182,967	182,744	223	0	548	0	771	0	771
8	00202003	ДЗ Нови Бечеј	2	1	250,019	253,047	0	3,028	2,804	0	0	224	0
9	00202004	ДЗ Сечањ	2	1	166,451	167,834	0	1,383	2,117	0	734	0	734
10	00202005	ДЗ Нова Црња	2	1	115,432	115,649	0	217	217	0	0	0	0
11	00202007	СБ за рехабилитацију Меленци	2	8	318,113	317,102	1,011	0	9,686	0	10,697	0	10,697
12	00202008	СБ за плућне болести Зрењанин	2	5	145,148	146,233	0	1,085	0	0	0	1,085	0
13	00202009	ЗЈЗ Зрењанин	2	14	118,338	117,625	713	0	0	0	713	0	713
14	00202010	Апотека Зрењанин	2	2	793,118	792,400	718	0	0	0	718	0	718
15	00202011	ДЗ Зрењанин	2	1	686,670	686,824	0	154	0	0	0	154	0
16	00202012	ОБ Зрењанин	2	4	1,562,274	1,561,842	432	0	0	1,155	0	723	0
<b>II Средњобанатски управни округ</b>					<b>4,338,530</b>	<b>4,341,300</b>	<b>3,097</b>	<b>5,867</b>	<b>15,372</b>	<b>1,155</b>	<b>13,633</b>	<b>2,186</b>	<b>13,633</b>
17	00203001	ДЗ Ада	3	1	198,909	198,508	401	0	0	0	401	0	401
18	00203002	ДЗ Кањижа	3	1	291,788	292,516	0	728	0	0	0	728	0
19	00203003	ДЗ Нови Кнежевац	3	1	152,201	152,624	0	423	0	0	0	423	0
20	00203004	ДЗ Чока	3	1	119,733	119,251	482	0	0	0	482	0	482
21	00203007	СБ за психијатријске болести Нови Кнежевац	3	7	301,221	288,508	12,713	0	6,372	0	19,085	0	19,085

( у 000 динара )

Редни број	Шифра установе	Назив установе	Округ	Тип	Текући приходи и примања од продаје нефинансијске имовине	Текући расходи и издаци за нефинансијску имовину	Вишак прихода и примања - буџетски суфицит	Мањак прихода и примања - буџетски дефицит	Кориговање вишка, односно мањка прихода и примања	Покриће извршених издатака из текућих прихода и примања	Вишак прихода и примања - суфицит	Мањак прихода и примања - дефицит	Вишак прихода и примања - суфицит (за пренос у наредну годину)
1	2	3	4	5	6	7	8	9	10	11	12	13	14
22	00203008	СБ за рехабилитацију Бања Кањижа	3	8	263,539	298,443	0	34,904	39,900	0	4,996	0	4,996
23	00203009	ЗЈЗ Кикинда	3	14	93,695	91,150	2,545	0	7,621	0	10,166	0	10,166
24	00203010	Апотека Кикинда	3	2	324,140	322,904	1,236	0	0	0	1,236	0	1,236
25	00203011	ДЗ Кикинда	3	1	283,941	279,893	4,048	0	0	0	4,048	0	4,048
26	00203012	ОБ Кикинда	3	4	779,546	785,630	0	6,084	5,150	0	0	934	0
27	00203013	ДЗ Сента	3	1	139,371	141,660	0	2,289	332	0	0	1,957	0
28	00203014	ОБ Сента	3	4	540,697	543,661	0	2,964	5,505	0	2,541	0	2,541
29	00203015	Апотека Сента	3	2	137,762	139,587	0	1,825	0	0	0	1,825	0
<b>III Севернобанатски управни округ</b>					<b>3,626,543</b>	<b>3,654,335</b>	<b>21,425</b>	<b>49,217</b>	<b>64,880</b>	<b>0</b>	<b>42,955</b>	<b>5,867</b>	<b>42,955</b>
30	00204001	ДЗ Алибунар	4	1	216,091	220,251	0	4,160	4,160	0	0	0	0
31	00204002	ДЗ Бела Црква	4	1	215,177	213,649	1,528	0	0	0	1,528	0	1,528
32	00204003	ДЗ Ковачица	4	1	312,412	313,024	0	612	501	0	0	111	0
33	00204004	ДЗ Ковин	4	1	353,096	352,634	462	0	187	0	649	0	649
34	00204005	ДЗ Опово	4	1	143,709	144,955	0	1,246	2,271	0	1,025	0	1,025
35	00204006	ДЗ Пландиште	4	1	112,100	111,937	163	0	0	0	163	0	163
36	00204009	СБ за плућне болести Бела Црква	4	6	155,359	171,387	0	16,028	14,332	0	0	1,696	0
37	00204010	СБ за психијатријске болести Вршац	4	7	735,439	735,281	158	0	0	0	158	0	158
38	00204011	СБ за психијатријске болести Ковин	4	7	621,066	605,000	16,066	0	0	0	16,066	0	16,066
39	00204012	ЗЈЗ Панчево	4	14	167,087	171,911	0	4,824	8,663	0	3,839	0	3,839
40	00204013	Апотека Панчево	4	2	471,533	489,337	0	17,804	0	0	0	17,804	0
41	00204014	Апотека Вршац	4	2	317,549	318,356	0	807	0	0	0	807	0
42	00204015	ДЗ Вршац	4	1	279,994	279,730	264	0	0	0	264	0	264
43	00204016	ОБ Вршац	4	4	753,405	802,482	0	49,077	49,077	0	0	0	0
44	00204017	ДЗ Панчево	4	1	771,018	768,596	2,422	0	0	0	2,422	0	2,422

( у 000 динара )

Редни број	Шифра установе	Назив установе	Округ	Тип	Текући приходи и примања од продаје нефинансијске имовине	Текући расходи и издаци за нефинансијску имовину	Вишак прихода и примања - буџетски суфицит	Мањак прихода и примања - буџетски дефицит	Кориговање вишка, односно мањка прихода и примања	Покриће извршених издатака из текућих прихода и примања	Вишак прихода и примања - суфицит	Мањак прихода и примања - дефицит	Вишак прихода и примања - суфицит (за пренос у наредну годину)
1	2	3	4	5	6	7	8	9	10	11	12	13	14
45	00204018	ОБ Панчево	4	4	1,643,636	1,620,844	22,792	0	5,307	0	28,099	0	28,099
		<b>IV Јужнобанатски управни округ</b>			<b>7,268,671</b>	<b>7,319,374</b>	<b>43,855</b>	<b>94,558</b>	<b>84,498</b>	<b>0</b>	<b>54,213</b>	<b>20,418</b>	<b>54,213</b>
46	00205001	ДЗ Апатин	5	1	291,349	297,902	0	6,553	6,390	0	0	163	0
47	00205002	ДЗ Кула	5	1	405,392	405,850	0	458	11	0	0	447	0
48	00205003	ДЗ Оџаци	5	1	450,411	465,040	0	14,629	734	0	0	13,895	0
49	00205005	ЗЈЗ Сомбор	5	14	111,364	107,023	4,341	0	9,398	8,970	4,769	0	4,769
50	00205006	Апотека Сомбор	5	2	591,757	592,087	0	330	1,142	0	812	0	812
51	00205007	ДЗ Сомбор	5	1	458,401	464,763	0	6,362	6,362	0	0	0	0
52	00205008	ОБ Сомбор	5	4	1,738,806	1,742,293	0	3,487	3,487	0	0	0	0
53	00205009	Специјална болница за рехабилитацију Апатин	5	8	199,969	210,269	0	10,300	10,300	0	0	0	0
		<b>V Западнобачки управни округ</b>			<b>4,247,449</b>	<b>4,285,227</b>	<b>4,341</b>	<b>42,119</b>	<b>37,824</b>	<b>8,970</b>	<b>5,581</b>	<b>14,505</b>	<b>5,581</b>
54	00206001	ДЗ Бач	6	1	147,495	147,625	0	130	130	0	0	0	0
55	00206002	ДЗ Бачка Паланка	6	1	650,897	645,863	5,034	0	0	710	4,324	0	4,324
56	00206003	ДЗ Бачки Петровац	6	1	146,316	148,625	0	2,309	2,309	0	0	0	0
57	00206004	ДЗ Беочин	6	1	165,877	172,772	0	6,895	6,895	0	0	0	0
58	00206005	ДЗ Бечеј	6	1	403,522	416,544	0	13,022	13,022	0	0	0	0
59	00206006	ДЗ Жабалђ	6	1	238,127	236,785	1,342	0	0	0	1,342	0	1,342
60	00206007	ДЗ Србобран	6	1	193,431	197,414	0	3,983	2,784	0	0	1,199	0
61	00206008	ДЗ Темерин	6	1	295,994	295,451	543	0	2,502	0	3,045	0	3,045
62	00206009	ДЗ Тител	6	1	129,466	129,989	0	523	523	0	0	0	0
63	00206010	ДЗ Нови Сад	6	1	1,658,343	1,665,348	0	7,005	11,940	0	4,935	0	4,935
64	00206012	Завод за трансфузију крви Војводине Нови Сад	6	15	248,367	248,511	0	144	0	0	0	144	0
65	00206013	СБ за реуматске болести Нови Сад	6	5	231,961	232,721	0	760	760	0	0	0	0
66	00206014	ИЗЈЗ Војводине Нови Сад	6	14	518,226	521,111	0	2,885	33,402	0	30,517	0	30,517

( у 000 динара )

Редни број	Шифра установе	Назив установе	Округ	Тип	Текући приходи и примања од продаје нефинансијске имовине	Текући расходи и издаци за нефинансијску имовину	Вишак прихода и примања - буџетски суфицит	Мањак прихода и примања - буџетски дефицит	Кориговање вишка, односно мањка прихода и примања	Покриће извршених издатака из текућих прихода и примања	Вишак прихода и примања - суфицит	Мањак прихода и примања - дефицит	Вишак прихода и примања - суфицит (за пренос у наредну годину)
1	2	3	4	5	6	7	8	9	10	11	12	13	14
67	00206015	Институт за онкологију Војводине, С. Каменица	6	12	1,736,752	1,725,612	11,140	0	28,706	0	39,846	0	39,846
68	00206016	Институт за плућне болести Војводине, С. Каменица	6	12	1,264,009	1,255,055	8,954	0	19,757	0	28,711	0	28,711
69	00206017	Институт за кардиоваскуларне болести Војводине, С. Каменица	6	12	1,789,518	1,821,039	0	31,521	42,087	0	10,566	0	10,566
70	00206018	Институт за здравствену заштиту деце и омладине Војводине, Н. Сад	6	12	1,391,894	1,412,607	0	20,713	57,498	0	36,785	0	36,785
71	00206019	Клиника за стоматологију Војводине, Нови Сад	6	13	106,405	106,339	66	0	0	0	66	0	66
72	00206020	КЦ Војводине, Нови Сад	6	10	6,418,802	6,565,709	0	146,907	225,812	1,388	77,517	0	77,517
73	00206021	Завод за здравствену заштиту радника Нови Сад	6	3	84,332	89,978	0	5,646	5,935	289	0	0	0
74	00206022	Завод за здравствену заштиту студената Нови Сад	6	3	96,737	96,144	593	0	151	0	744	0	744
75	00206023	Завод за антирабичну заштиту Нови Сад	6	17	107,425	97,635	9,790	0	0	0	9,790	0	9,790
76	00206024	Апотека Нови Сад	6	2	1,240,079	1,269,906	0	29,827	8,133	0	0	21,694	0
77	00206025	Завод за ХМП Нови Сад	6	3	361,426	358,181	3,245	0	1,156	0	4,401	0	4,401
78	00206026	ДЗ Врбас	6	1	293,093	293,180	0	87	349	0	262	0	262
79	00206027	ОБ Врбас	6	4	862,502	858,748	3,754	0	0	0	3,754	0	3,754
80	00206028	Апотека Врбас	6	2	261,684	263,204	0	1,520	1,520	0	0	0	0
<b>VI Јужнобачки управни округ</b>					<b>21,042,680</b>	<b>21,272,096</b>	<b>44,461</b>	<b>273,877</b>	<b>465,371</b>	<b>2,387</b>	<b>256,605</b>	<b>23,037</b>	<b>256,605</b>
81	00207001	ДЗ Инђија	7	1	576,763	575,333	1,430	0	0	0	1,430	0	1,430
82	00207002	ДЗ Пећинци	7	1	232,633	232,784	0	151	0	0	0	151	0
83	00207003	ДЗ Рума	7	1	595,265	591,179	4,086	0	0	0	4,086	0	4,086
84	00207004	ДЗ Стара Пазова	7	1	739,023	733,222	5,801	0	0	0	5,801	0	5,801
85	00207005	ДЗ Шид	7	1	389,153	394,662	0	5,509	7,705	0	2,196	0	2,196
86	00207007	СБ за неуролошка и посттрауматска стања Стари Сланкамен	7	8	311,473	307,746	3,727	0	1,188	0	4,915	0	4,915
87	00207008	ЗЈЗ Сремска Митровица	7	14	145,268	137,347	7,921	0	0	0	7,921	0	7,921
88	00207009	СБ за рехабилитацију Врдник	7	8	272,370	300,759	0	28,389	0	0	0	28,389	0
89	00207010	Апотека Сремска Митровица	7	2	350,398	351,004	0	606	1,495	0	889	0	889

( у 000 динара )

Редни број	Шифра установе	Назив установе	Округ	Тип	Текући приходи и примања од продаје нефинансијске имовине	Текући расходи и издаци за нефинансијску имовину	Вишак прихода и примања - буџетски суфицит	Мањак прихода и примања - буџетски дефицит	Кориговање вишка, односно мањка прихода и примања	Покриће извршених издатака из текућих прихода и примања	Вишак прихода и примања - суфицит	Мањак прихода и примања - дефицит	Вишак прихода и примања - суфицит (за пренос у наредну годину)
1	2	3	4	5	6	7	8	9	10	11	12	13	14
90	00207011	ДЗ Ириг	7	1	125,622	125,622	0	0	0	0	0	0	0
91	00207012	ДЗ Сремска Митровица	7	1	474,112	473,377	735	0	650	0	1,385	0	1,385
92	00207013	ОБ Сремска Митровица	7	4	1,414,826	1,420,390	0	5,564	33,042	0	27,478	0	27,478
		<b>VII Сремски управни округ</b>			<b>5,626,906</b>	<b>5,643,425</b>	<b>23,700</b>	<b>40,219</b>	<b>44,080</b>	<b>0</b>	<b>56,101</b>	<b>28,540</b>	<b>56,101</b>
93	00208001	ДЗ Богатић	8	1	192,618	192,200	418	0	0	0	418	0	418
94	00208002	ДЗ Љубовија	8	1	130,782	131,419	0	637	1,294	0	657	0	657
95	00208005	СБ за рехабилитацију Бања Ковиљача	8	8	641,727	575,846	65,881	0	24,850	0	90,731	0	90,731
96	00208006	ЗЈЗ Шабац	8	14	151,473	158,321	0	6,848	25,226	0	18,378	0	18,378
97	00208007	Апотека Лозница	8	2	519,007	517,608	1,399	0	0	0	1,399	0	1,399
98	00208008	Апотека Шабац	8	2	598,118	601,681	0	3,563	3,563	0	0	0	0
99	00208009	ОБ Шабац	8	4	1,643,187	1,604,187	39,000	0	34,879	0	73,879	0	73,879
100	00208010	ДЗ Шабац	8	1	606,540	609,867	0	3,327	4,652	0	1,325	0	1,325
101	00208011	ДЗ Владимирци	8	1	109,431	109,624	0	193	193	0	0	0	0
102	00208012	ДЗ Коцелјева	8	1	79,322	78,827	495	0	1,056	0	1,551	0	1,551
103	00208013	ДЗ Лозница	8	1	424,582	424,092	490	0	237	0	727	0	727
104	00208014	ДЗ Крупањ	8	1	96,828	96,616	212	0	2,077	0	2,289	0	2,289
105	00208015	ДЗ Мали Зворник	8	1	87,071	90,284	0	3,213	3,495	0	282	0	282
106	00208016	ОБ Лозница	8	4	1,132,126	1,100,700	31,426	0	0	0	31,426	0	31,426
		<b>VIII Мачвански управни округ</b>			<b>6,412,812</b>	<b>6,291,272</b>	<b>139,321</b>	<b>17,781</b>	<b>101,522</b>	<b>0</b>	<b>223,062</b>	<b>0</b>	<b>223,062</b>
107	00209001	ДЗ Уб	9	1	157,923	163,717	0	5,794	6,055	0	261	0	261
108	00209003	Апотека Ваљево	9	2	667,894	667,477	417	0	0	0	417	0	417
109	00209004	ДЗ Лајковац	9	1	108,064	109,616	0	1,552	0	0	0	1,552	0
110	00209005	ЗЈЗ Ваљево	9	14	103,706	100,919	2,787	0	1,496	0	4,283	0	4,283
111	00209007	ДЗ Ваљево	9	1	440,228	439,679	549	0	1,679	470	1,758	0	1,758

( у 000 динара )

Редни број	Шифра установе	Назив установе	Округ	Тип	Текући приходи и примања од продаје нефинансијске имовине	Текући расходи и издаци за нефинансијску имовину	Вишак прихода и примања - буџетски суфицит	Мањак прихода и примања - буџетски дефицит	Кориговање вишка, односно мањка прихода и примања	Покриће извршених издатака из текућих прихода и примања	Вишак прихода и примања - суфицит	Мањак прихода и примања - дефицит	Вишак прихода и примања - суфицит (за пренос у наредну годину)
1	2	3	4	5	6	7	8	9	10	11	12	13	14
112	00209008	ДЗ Осечина	9	1	72,116	71,177	939	0	1,995	0	2,934	0	2,934
113	00209009	ДЗ Љиг	9	1	78,746	77,821	925	0	681	0	1,606	0	1,606
114	00209010	ДЗ Мионица	9	1	86,041	82,585	3,456	0	0	0	3,456	0	3,456
115	00209011	ОБ Ваљево	9	4	1,874,778	1,863,607	11,171	0	76,592	0	87,763	0	87,763
<b>IX Колубарски управни округ</b>					<b>3,589,496</b>	<b>3,576,598</b>	<b>20,244</b>	<b>7,346</b>	<b>88,498</b>	<b>470</b>	<b>102,478</b>	<b>1,552</b>	<b>102,478</b>
116	00210002	ОБ "Стефан Високи" Смедеревска Паланка	10	4	814,593	814,928	0	335	4,122	0	3,787	0	3,787
117	00210003	Апотека Смедеревска Паланка	10	2	180,391	182,490	0	2,099	0	0	0	2,099	0
118	00210004	Апотека Смедерево	10	2	594,990	614,934	0	19,944	34,159	0	14,215	0	14,215
119	00210005	ДЗ Велика Плана	10	1	243,227	243,300	0	73	2,811	0	2,738	0	2,738
120	00210006	ДЗ Смедеревска Паланка	10	1	308,130	308,270	0	140	0	0	0	140	0
121	00210007	Апотека Велика Плана	10	2	183,822	185,494	0	1,672	7,115	0	5,443	0	5,443
122	00210008	ОБ Смедерево	10	4	1,100,171	1,106,189	0	6,018	7,528	0	1,510	0	1,510
123	00210009	ДЗ Смедерево	10	1	554,415	551,975	2,440	0	5,941	0	8,381	0	8,381
<b>X Подунавски управни округ</b>					<b>3,979,739</b>	<b>4,007,580</b>	<b>2,440</b>	<b>30,281</b>	<b>61,676</b>	<b>0</b>	<b>36,074</b>	<b>2,239</b>	<b>36,074</b>
124	00211001	ДЗ Велико Градиште	11	1	136,945	137,374	0	429	0	0	0	429	0
125	00211002	ДЗ Жагубица	11	1	127,616	127,610	6	0	114	0	120	0	120
126	00211005	ЗЈЗ Пожаревац	11	14	202,717	200,702	2,015	0	0	0	2,015	0	2,015
127	00211006	Апотека Пожаревац	11	2	1,361,443	1,327,928	33,515	0	0	0	33,515	0	33,515
128	00211007	ДЗ Жабари	11	1	80,031	79,542	489	0	270	0	759	0	759
129	00211008	ДЗ Голубац	11	1	93,252	92,907	345	0	0	0	345	0	345
130	00211009	ДЗ Кучево	11	1	109,721	109,117	604	0	118	0	722	0	722
131	00211010	ДЗ Мало Црниће	11	1	75,436	75,544	0	108	1,975	0	1,867	0	1,867
132	00211011	ДЗ Пожаревац	11	1	558,963	562,731	0	3,768	11,338	0	7,570	0	7,570
133	00211012	ОБ Пожаревац	11	4	1,383,082	1,383,850	0	768	46,776	0	46,008	0	46,008

( у 000 динара )

Редни број	Шифра установе	Назив установе	Округ	Тип	Текући приходи и примања од продаје нефинансијске имовине	Текући расходи и издаци за нефинансијску имовину	Вишак прихода и примања - буџетски суфицит	Мањак прихода и примања - буџетски дефицит	Кориговање вишка, односно мањка прихода и примања	Покриће извршених издатака из текућих прихода и примања	Вишак прихода и примања - суфицит	Мањак прихода и примања - дефицит	Вишак прихода и примања - суфицит (за пренос у наредну годину)
1	2	3	4	5	6	7	8	9	10	11	12	13	14
134	00211013	ДЗ Петровац на Млави	11	1	144,139	144,376	0	237	1,217	0	980	0	980
135	00211014	ОБ Петровац на Млави	11	4	359,299	362,734	0	3,435	7,724	0	4,289	0	4,289
<b>XI Браничевски управни округ</b>					<b>4,632,644</b>	<b>4,604,415</b>	<b>36,974</b>	<b>8,745</b>	<b>69,532</b>	<b>0</b>	<b>98,190</b>	<b>429</b>	<b>98,190</b>
136	00212001	ДЗ Крагујевац	12	1	697,695	698,727	0	1,032	5,817	0	4,785	0	4,785
137	00212002	ДЗ Баточина	12	1	87,458	87,654	0	196	466	101	169	0	169
138	00212003	ДЗ Кнић	12	1	87,377	87,201	176	0	146	0	322	0	322
139	00212004	ДЗ Лапово	12	1	65,202	65,194	8	0	183	0	191	0	191
140	00212005	ДЗ Рача	12	1	79,333	79,366	0	33	33	0	0	0	0
141	00212006	ДЗ Топола	12	1	137,844	137,898	0	54	5	0	0	49	0
142	00212007	ЗЦ Аранђеловац	12	9	707,885	706,051	1,834	0	0	0	1,834	0	1,834
143	00212008	Завод за стоматологију Крагујевац	12	3	163,114	162,199	915	0	147	0	1,062	0	1,062
144	00212009	СБ за рехабилитацију "Буковичка Бања", Аранђеловац	12	8	158,867	138,322	20,545	0	157	0	20,702	0	20,702
145	00212010	КЦ Крагујевац	12	10	4,882,278	4,902,490	0	20,212	21,247	0	1,035	0	1,035
146	00212011	ИЗЈЗ Крагујевац	12	14	292,148	303,219	0	11,071	11,225	0	154	0	154
147	00212012	Апотека Крагујевац	12	2	1,179,064	1,270,944	0	91,880	548,509	0	456,629	0	456,629
148	00212013	Апотека Аранђеловац	12	2	213,688	212,670	1,018	0	0	0	1,018	0	1,018
149	00212014	Завод за ХМП Крагујевац	12	3	193,084	192,696	388	0	2,305	0	2,693	0	2,693
150	00312001	Завод за здравствену заштиту радника Крагујевац	12	3	280,278	282,016	0	1,738	1,998	296	0	36	0
<b>XII Шумадијски управни округ</b>					<b>9,225,315</b>	<b>9,326,647</b>	<b>24,884</b>	<b>126,216</b>	<b>592,238</b>	<b>397</b>	<b>490,594</b>	<b>85</b>	<b>490,594</b>
151	00213001	ДЗ Деспотовац	13	1	328,310	332,600	0	4,290	0	0	0	4,290	0
152	00213002	ДЗ Свилајнац	13	1	326,073	332,912	0	6,839	0	0	0	6,839	0
153	00213005	ЗЈЗ Ђуприја	13	14	137,480	142,780	0	5,300	5,300	0	0	0	0
154	00213007	ДЗ Рековац	13	1	115,740	115,736	4	0	0	0	4	0	4
155	00213008	ДЗ Јагодина	13	1	406,428	406,348	80	0	0	0	80	0	80

( у 000 динара )

Редни број	Шифра установе	Назив установе	Округ	Тип	Текући приходи и примања од продаје нефинансијске имовине	Текући расходи и издаци за нефинансијску имовину	Вишак прихода и примања - буџетски суфицит	Мањак прихода и примања - буџетски дефицит	Кориговање вишка, односно мањка прихода и примања	Покриће извршених издатака из текућих прихода и примања	Вишак прихода и примања - суфицит	Мањак прихода и примања - дефицит	Вишак прихода и примања - суфицит (за пренос у наредну годину)
1	2	3	4	5	6	7	8	9	10	11	12	13	14
156	00213009	ОБ Јагодина	13	4	870,906	870,446	460	0	0	0	460	0	460
157	00213010	Апотека Јагодина	13	2	369,668	369,144	524	0	0	0	524	0	524
158	00213011	ДЗ Ђуприја	13	1	253,170	254,353	0	1,183	0	0	0	1,183	0
159	00213012	ОБ Ђуприја	13	4	1,318,242	1,280,291	37,951	0	0	0	37,951	0	37,951
160	00213014	ДЗ Параћин	13	1	244,670	248,451	0	3,781	7,165	0	3,384	0	3,384
161	00213015	Апотека Параћин	13	2	139,025	139,005	20	0	60	0	80	0	80
162	00213016	ОБ Параћин	13	4	466,219	462,002	4,217	0	547	0	4,764	0	4,764
		<b>XIII Поморавски управни округ</b>			<b>4,975,931</b>	<b>4,954,068</b>	<b>43,256</b>	<b>21,393</b>	<b>13,072</b>	<b>0</b>	<b>47,247</b>	<b>12,312</b>	<b>47,247</b>
163	00214002	ЗЦ Неготин	14	9	706,329	706,304	25	0	519	395	149	0	149
164	00214003	ЗЦ Кладово	14	9	577,714	568,461	9,253	0	917	713	9,457	0	9,457
165	00214005	Апотека Бор	14	2	629,576	640,053	0	10,477	1,583	0	0	8,894	0
166	00214006	ДЗ Мајдампек	14	1	181,399	181,651	0	252	207	0	0	45	0
167	00214007	ОБ Мајдампек	14	4	129,440	130,294	0	854	855	0	1	0	1
168	00214008	ДЗ Бор	14	1	281,263	279,140	2,123	0	0	880	1,243	0	1,243
169	00214009	ОБ Бор	14	4	827,236	826,866	370	0	755	755	370	0	370
		<b>XIV Борски управни округ</b>			<b>3,332,957</b>	<b>3,332,769</b>	<b>11,771</b>	<b>11,583</b>	<b>4,836</b>	<b>2,743</b>	<b>11,220</b>	<b>8,939</b>	<b>11,220</b>
170	00215001	ДЗ Бољевац	15	1	101,092	101,170	0	78	1,657	0	1,579	0	1,579
171	00215002	ЗЦ Књажевац	15	9	483,731	484,564	0	833	7,177	0	6,344	0	6,344
172	00215003	ЗЦ Зајечар	15	9	1,272,467	1,259,989	12,478	0	36,244	0	48,722	0	48,722
173	00215004	СБ за рехабилитацију "Гамзиград" Зајечар	15	8	203,694	203,683	11	0	0	0	11	0	11
174	00215005	ЗЈЗ Зајечар	15	14	156,832	157,744	0	912	1,005	0	93	0	93
175	00215006	Апотека Зајечар	15	2	870,230	867,377	2,853	0	497	0	3,350	0	3,350
176	00220004	ДЗ Сокобања	15	1	172,079	170,981	1,098	0	0	0	1,098	0	1,098
177	00220010	СБ за неспецифичне плућне болести "Сокобања", Сокобања	15	8	369,244	369,174	70	0	0	0	70	0	70

( у 000 динара )

Редни број	Шифра установе	Назив установе	Округ	Тип	Текући приходи и примања од продаје нефинансијске имовине	Текући расходи и издаци за нефинансијску имовину	Вишак прихода и примања - буџетски суфицит	Мањак прихода и примања - буџетски дефицит	Кориговање вишка, односно мањка прихода и примања	Покриће извршених издатака из текућих прихода и примања	Вишак прихода и примања - суфицит	Мањак прихода и примања - дефицит	Вишак прихода и примања - суфицит (за пренос у наредну годину)
1	2	3	4	5	6	7	8	9	10	11	12	13	14
178	00220011	СБ за плућне болести "Озрен" Сокобања	15	6	196,831	197,962	0	1,131	1,131	0	0	0	0
<b>XV Зајечарски управни округ</b>					<b>3,826,200</b>	<b>3,812,644</b>	<b>16,510</b>	<b>2,954</b>	<b>47,711</b>	<b>0</b>	<b>61,267</b>	<b>0</b>	<b>61,267</b>
179	00216001	ЗЦ Ужице	16	9	4,585,687	4,593,490	0	7,803	7,803	0	0	0	0
180	00216003	СБ за болести штитасте жлезде и болести метаболизма "Златибор" Чајетина	16	8	322,204	327,176	0	4,972	5,489	517	0	0	0
181	00216004	ЗЈЗ Ужице	16	14	167,434	167,028	406	0	9,266	0	9,672	0	9,672
182	00216005	Апотека Ужице	16	2	1,396,529	1,394,342	2,187	0	0	0	2,187	0	2,187
<b>XVI Златиборски управни округ</b>					<b>6,471,854</b>	<b>6,482,036</b>	<b>2,593</b>	<b>12,775</b>	<b>22,558</b>	<b>517</b>	<b>11,859</b>	<b>0</b>	<b>11,859</b>
183	00217001	ЗЦ Чачак	17	9	1,028,532	1,035,148	0	6,616	6,616	0	0	0	0
184	00217003	СБ за рехабилитацију Ивањица	17	8	173,690	176,983	0	3,293	3,293	0	0	0	0
185	00217004	ЗЈЗ Чачак	17	14	146,190	146,465	0	275	275	0	0	0	0
186	00217005	Апотека Чачак	17	2	757,730	787,034	0	29,304	483,860	0	454,556	0	454,556
187	00217006	Апотека Горњи Милановац	17	2	193,326	193,450	0	124	395	0	271	0	271
188	00217007	ДЗ Горњи Милановац	17	1	269,997	270,172	0	175	175	0	0	0	0
189	00217008	ОБ Горњи Милановац	17	4	492,199	491,128	1,071	0	448	0	1,519	0	1,519
190	00217009	ДЗ Чачак	17	1	552,037	564,302	0	12,265	12,482	0	217	0	217
191	00217010	ДЗ Ивањица	17	1	221,479	221,337	142	0	0	0	142	0	142
192	00217011	ДЗ Лучани	17	1	160,557	159,326	1,231	0	0	0	1,231	0	1,231
193	00217012	ОБ Чачак	17	4	361,335	359,223	2,112	0	0	0	2,112	0	2,112
<b>XVII Моравички управни округ</b>					<b>4,357,072</b>	<b>4,404,568</b>	<b>4,556</b>	<b>52,052</b>	<b>507,544</b>	<b>0</b>	<b>460,048</b>	<b>0</b>	<b>460,048</b>
194	00218001	ДЗ Рашка	18	1	200,261	193,947	6,314	0	92	0	6,406	0	6,406
195	00218004	ЗЈЗ Краљево	18	14	187,711	175,256	12,455	0	0	0	12,455	0	12,455
196	00218005	СБ за прогресивне мишићне и неуромишићне болести Нови Пазар	18	8	207,545	194,744	12,801	0	0	0	12,801	0	12,801
197	00218006	СБ за лечење и рехабилитацију "Меркур" Врњачка Бања	18	8	754,355	771,772	0	17,417	19,624	0	2,207	0	2,207
198	00218007	СБ за рехабилитацију "Агенс" Матарушка Бања, Краљево	18	8	177,331	143,102	34,229	0	0	0	34,229	0	34,229

( у 000 динара )

Редни број	Шифра установе	Назив установе	Округ	Тип	Текући приходи и примања од продаје нефинансијске имовине	Текући расходи и издаци за нефинансијску имовину	Вишак прихода и примања - буџетски суфицит	Мањак прихода и примања - буџетски дефицит	Кориговање вишка, односно мањка прихода и примања	Покриће извршених издатака из текућих прихода и примања	Вишак прихода и примања - суфицит	Мањак прихода и примања - дефицит	Вишак прихода и примања - суфицит (за пренос у наредну годину)
1	2	3	4	5	6	7	8	9	10	11	12	13	14
199	00218008	Апотека Краљево	18	2	1,066,104	1,048,658	17,446	0	0	0	17,446	0	17,446
200	00218009	ДЗ Тутин	18	1	317,895	313,790	4,105	0	0	0	4,105	0	4,105
201	00218010	ДЗ Врњачка Бања	18	1	182,566	182,754	0	188	188	0	0	0	0
202	00218011	СБ за интерне болести Врњачка Бања	18	5	93,704	93,657	47	0	0	0	47	0	47
203	00218012	ДЗ Нови Пазар	18	1	716,633	717,972	0	1,339	1,783	0	444	0	444
204	00218013	ОБ Нови Пазар	18	4	941,279	941,176	103	0	0	0	103	0	103
205	00218014	ДЗ Краљево	18	1	620,852	621,354	0	502	334	0	0	168	0
206	00218015	ОБ Краљево	18	4	1,555,777	1,559,092	0	3,315	3,315	0	0	0	0
<b>XVIII Рашки управни округ</b>					<b>7,022,013</b>	<b>6,957,274</b>	<b>87,500</b>	<b>22,761</b>	<b>25,336</b>	<b>0</b>	<b>90,243</b>	<b>168</b>	<b>90,243</b>
207	00219001	ДЗ Трстеник	19	1	285,553	284,149	1,404	0	0	0	1,404	0	1,404
208	00219003	СБ за рехабилитацију "Рибарска Бања", Крушевац	19	8	586,419	485,866	100,553	0	0	35,151	65,402	0	65,402
209	00219004	ЗЈЗ Крушевац	19	14	111,117	108,961	2,156	0	0	0	2,156	0	2,156
210	00219005	Апотека Крушевац	19	2	1,134,161	1,139,614	0	5,453	2,346	0	0	3,107	0
211	00219006	ДЗ Брус	19	1	139,894	138,710	1,184	0	0	0	1,184	0	1,184
212	00219007	ДЗ Александровац	19	1	172,217	170,908	1,309	0	0	0	1,309	0	1,309
213	00219008	ДЗ Ћићевац	19	1	74,893	74,773	120	0	359	0	479	0	479
214	00219009	ДЗ Варварин	19	1	99,768	99,205	563	0	888	0	1,451	0	1,451
215	00219012	ОБ Крушевац	19	4	1,613,420	1,613,621	0	201	27,514	0	27,313	0	27,313
216	00219013	ДЗ Крушевац	19	1	595,746	602,555	0	6,809	0	0	0	6,809	0
<b>XIX Расински управни округ</b>					<b>4,813,188</b>	<b>4,718,362</b>	<b>107,289</b>	<b>12,463</b>	<b>31,107</b>	<b>35,151</b>	<b>100,698</b>	<b>9,916</b>	<b>100,698</b>
217	00220001	ДЗ Гаџин Хан	20	1	87,080	87,050	30	0	0	0	30	0	30
218	00220002	ДЗ Доњевац	20	1	123,803	123,886	0	83	83	0	0	0	0
219	00220003	ДЗ Сврљиг	20	1	105,736	107,562	0	1,826	2,621	0	795	0	795
220	00220005	ДЗ Ниш	20	1	1,253,186	1,253,500	0	314	622	0	308	0	308

( у 000 динара )

Редни број	Шифра установе	Назив установе	Округ	Тип	Текући приходи и примања од продаје нефинансијске имовине	Текући расходи и издаци за нефинансијску имовину	Вишак прихода и примања - буџетски суфицит	Мањак прихода и примања - буџетски дефицит	Кориговање вишка, односно мањка прихода и примања	Покриће извршених издатака из текућих прихода и примања	Вишак прихода и примања - суфицит	Мањак прихода и примања - дефицит	Вишак прихода и примања - суфицит (за пренос у наредну годину)
1	2	3	4	5	6	7	8	9	10	11	12	13	14
221	00220006	ДЗ Мерошина	20	1	101,485	102,945	0	1,460	1,735	0	275	0	275
222	00220007	ДЗ Ражањ	20	1	69,962	70,021	0	59	1,035	0	976	0	976
223	00220009	СБ за психијатрујске болести "Горња Топоница", Ниш	20	7	776,656	713,885	62,771	0	0	0	62,771	0	62,771
224	00220012	Завод за ХМП Ниш	20	3	363,954	366,585	0	2,631	2,631	0	0	0	0
225	00220013	Завод за здравствену заштиту радника Ниш	20	3	328,490	328,490	0	0	0	0	0	0	0
226	00220014	Завод за здравствену заштиту студената Ниш	20	3	47,210	48,102	0	892	362	0	0	530	0
227	00220015	Завод за плућне болести и туберкулозу Ниш	20	3	50,506	50,245	261	0	0	0	261	0	261
228	00220016	Завод за трансфузију крви Ниш	20	15	236,622	238,023	0	1,401	5,438	0	4,037	0	4,037
229	00220017	Завод за судску медицину Ниш	20	16	72,180	71,293	887	0	9,722	0	10,609	0	10,609
230	00220018	Институт за лечење и рехабилитацију "Нишка Бања" Ниш	20	8	942,314	739,932	202,382	0	0	0	202,382	0	202,382
231	00220019	КЦ Ниш	20	10	6,873,033	6,833,131	39,902	0	0	0	39,902	0	39,902
232	00220020	Клиника за стоматологију Ниш	20	13	201,992	206,132	0	4,140	4,140	0	0	0	0
233	00220021	ИЗЈЗ Ниш	20	14	329,109	334,357	0	5,248	5,248	0	0	0	0
234	00220022	Апотека Ниш	20	2	1,747,890	1,732,542	15,348	0	126,120	0	141,468	0	141,468
235	00220025	ДЗ Алексинац	20	1	220,972	219,700	1,272	0	0	0	1,272	0	1,272
236	00220026	ОБ Алексинац	20	4	356,566	355,903	663	0	0	0	663	0	663
<b>XX Нишавски управни округ</b>					<b>14,288,746</b>	<b>13,983,284</b>	<b>323,516</b>	<b>18,054</b>	<b>159,757</b>	<b>0</b>	<b>465,749</b>	<b>530</b>	<b>465,749</b>
237	00221001	ДЗ Куршумлија	21	1	191,124	190,927	197	0	0	0	197	0	197
238	00221002	ДЗ Блаце	21	1	109,283	109,239	44	0	0	0	44	0	44
239	00221005	Апотека Прокупље	21	2	654,598	645,244	9,354	0	0	0	9,354	0	9,354
240	00221006	ДЗ Житорађа	21	1	118,886	123,637	0	4,751	0	0	0	4,751	0
241	00221007	ДЗ Прокупље	21	1	318,350	318,070	280	0	0	0	280	0	280
242	00221008	ОБ Прокупље	21	4	843,879	822,180	21,699	0	0	0	21,699	0	21,699
<b>XXI Топлички управни округ</b>					<b>2,236,120</b>	<b>2,209,297</b>	<b>31,574</b>	<b>4,751</b>	<b>0</b>	<b>0</b>	<b>31,574</b>	<b>4,751</b>	<b>31,574</b>

( у 000 динара )

Редни број	Шифра установе	Назив установе	Округ	Тип	Текући приходи и примања од продаје нефинансијске имовине	Текући расходи и издаци за нефинансијску имовину	Вишак прихода и примања - буџетски суфицит	Мањак прихода и примања - буџетски дефицит	Кориговање вишка, односно мањка прихода и примања	Покриће извршених издатака из текућих прихода и примања	Вишак прихода и примања - суфицит	Мањак прихода и примања - дефицит	Вишак прихода и примања - суфицит (за пренос у наредну годину)
1	2	3	4	5	6	7	8	9	10	11	12	13	14
243	00222001	ДЗ Бела Паланка	22	1	176,551	177,807	0	1,256	0	0	0	1,256	0
244	00222003	ЗЈЗ Пирот	22	14	62,154	59,725	2,429	0	457	0	2,886	0	2,886
245	00222004	Апотека Пирот	22	2	434,054	429,306	4,748	0	0	0	4,748	0	4,748
246	00222005	ДЗ Бабушница	22	1	102,082	101,910	172	0	0	0	172	0	172
247	00222006	ДЗ Димитровград	22	1	113,314	111,319	1,995	0	0	0	1,995	0	1,995
248	00222007	ДЗ Пирот	22	1	337,452	340,144	0	2,692	9,860	0	7,168	0	7,168
249	00222008	ОБ Пирот	22	4	916,917	932,333	0	15,416	48,742	0	33,326	0	33,326
		<b>XXII Пиротски управни округ</b>			<b>2,142,524</b>	<b>2,152,544</b>	<b>9,344</b>	<b>19,364</b>	<b>59,059</b>	<b>0</b>	<b>50,295</b>	<b>1,256</b>	<b>50,295</b>
250	00223001	ДЗ Бојник	23	1	91,331	91,522	0	191	191	0	0	0	0
251	00223003	ЗЈЗ Лесковац	23	14	117,797	113,807	3,990	0	0	0	3,990	0	3,990
252	00223004	Апотека Лесковац	23	2	885,133	896,369	0	11,236	11,236	0	0	0	0
253	00223005	ДЗ Лебане	23	1	168,631	168,090	541	0	0	0	541	0	541
254	00223006	СБ за рехабилитацију "Гејзер" Сијеринска Бања, Медвеђа	23	8	142,319	148,016	0	5,697	5,697	0	0	0	0
255	00223007	ДЗ Власотинци	23	1	230,588	232,197	0	1,609	1,609	0	0	0	0
256	00223008	ДЗ Лесковац	23	1	986,191	982,259	3,932	0	0	0	3,932	0	3,932
257	00223009	ОБ Лесковац	23	4	1,813,606	1,807,140	6,466	0	29,546	0	36,012	0	36,012
258	00223010	ДЗ Медвеђа	23	1	118,013	118,326	0	313	313	0	0	0	0
		<b>XXIII Јабланички управни округ</b>			<b>4,553,609</b>	<b>4,557,726</b>	<b>14,929</b>	<b>19,046</b>	<b>48,592</b>	<b>0</b>	<b>44,475</b>	<b>0</b>	<b>44,475</b>
259	00224001	ЗЦ Врање	24	9	1,912,791	1,903,969	8,822	0	0	0	8,822	0	8,822
260	00224002	ЗЦ Сурдулица	24	9	342,654	344,732	0	2,078	2,078	0	0	0	0
261	00224003	СБ за плућне болести Сурдулица	24	5	112,373	112,312	61	0	0	0	61	0	61
262	00224004	СБ за рехабилитацију Бујановац	24	8	71,363	75,790	0	4,427	0	0	0	4,427	0
263	00224005	СБ за рехабилитацију "Врањска Бања" Врање	24	8	82,614	79,863	2,751	0	1,559	0	4,310	0	4,310
264	00224006	ЗЈЗ Врање	24	14	134,467	134,865	0	398	0	0	0	398	0

( у 000 динара )

Редни број	Шифра установе	Назив установе	Округ	Тип	Текући приходи и примања од продаје нефинансијске имовине	Текући расходи и издаци за нефинансијску имовину	Вишак прихода и примања - буџетски суфицит	Мањак прихода и примања - буџетски дефицит	Кориговање вишка, односно мањка прихода и примања	Покриће извршених издатака из текућих прихода и примања	Вишак прихода и примања - суфицит	Мањак прихода и примања - дефицит	Вишак прихода и примања - суфицит (за пренос у наредну годину)
1	2	3	4	5	6	7	8	9	10	11	12	13	14
265	00224007	Апотека Врање	24	2	574,863	577,404	0	2,541	35,209	0	32,668	0	32,668
266	00224008	ДЗ Владичин Хан	24	1	159,212	157,110	2,102	0	83	0	2,185	0	2,185
267	00224009	ДЗ Бујановац	24	1	382,923	382,645	278	0	0	0	278	0	278
268	00224010	ДЗ Босилеград	24	1	96,399	96,489	0	90	0	0	0	90	0
269	00224011	Апотека Бујановац	24	2	207,750	208,787	0	1,037	1,850	0	813	0	813
270	00224012	ДЗ Прешево	24	1	324,341	323,596	745	0	0	0	745	0	745
271	00224013	ДЗ Трговиште	24	1	76,745	74,622	2,123	0	0	0	2,123	0	2,123
		<b>XXIV Пчињски управни округ</b>			<b>4,478,495</b>	<b>4,472,184</b>	<b>16,882</b>	<b>10,571</b>	<b>40,779</b>	<b>0</b>	<b>52,005</b>	<b>4,915</b>	<b>52,005</b>
272	00225001	ДЗ Грачаница	25	1	615,991	618,792	0	2,801	0	0	0	2,801	0
273	00225002	ДЗ Доња Гуштерица	25	1	347,115	345,311	1,804	0	0	0	1,804	0	1,804
274	00225003	ДЗ Косово Поље	25	1	161,568	161,487	81	0	0	0	81	0	81
275	00225004	ДЗ Обилић	25	1	186,407	186,409	0	2	0	0	0	2	0
276	00225005	ДЗ Штрпце	25	1	274,396	273,777	619	0	0	0	619	0	619
277	00225006	КБЦ Приштина	25	11	991,072	991,038	34	0	0	0	34	0	34
278	00225007	Апотека Приштина	25	2	7,409	7,402	7	0	0	0	7	0	7
279	00225008	ЗЦ Призрен	25	9	203,729	204,956	0	1,227	0	0	0	1,227	0
280	00225009	ДЗ Приштина	25	1	389,071	389,158	0	87	0	0	0	87	0
281	00225010	ДЗ Драгаш	25	1	33,201	37,359	0	4,158	0	0	0	4,158	0
282	00225011	Апотека Призрен	25	2	11,982	11,988	0	6	0	0	0	6	0
283	00225012	ДЗ Исток	25	1	47,089	47,004	85	0	0	0	85	0	85
284	00225013	ЗЦ Пећ	25	9	152,661	153,072	0	411	0	0	0	411	0
285	00225014	СБ за плућне болести Пећ	25	6	18,934	18,932	2	0	0	0	2	0	2
286	00225015	ЗЦ Ђаковица	25	9	25,900	25,828	72	0	0	0	72	0	72
287	00225016	Апотека Пећ	25	2	9,117	9,129	0	12	0	0	0	12	0

( у 000 динара )

Редни број	Шифра установе	Назив установе	Округ	Тип	Текући приходи и примања од продаје нефинансијске имовине	Текући расходи и издаци за нефинансијску имовину	Вишак прихода и примања - буџетски суфицит	Мањак прихода и примања - буџетски дефицит	Кориговање вишка, односно мањка прихода и примања	Покриће извршених издатака из текућих прихода и примања	Вишак прихода и примања - суфицит	Мањак прихода и примања - дефицит	Вишак прихода и примања - суфицит (за пренос у наредну годину)
1	2	3	4	5	6	7	8	9	10	11	12	13	14
288	00225017	СБ за рехабилитацију Исток	25	8	25,753	25,787	0	34	0	0	0	34	0
		<b>XXV Косовски управни округ</b>			<b>3,501,395</b>	<b>3,507,429</b>	<b>2,704</b>	<b>8,738</b>	<b>0</b>	<b>0</b>	<b>2,704</b>	<b>8,738</b>	<b>2,704</b>
289	00228001	ДЗ Звечан	28	1	209,507	210,538	0	1,031	2,779	0	1,748	0	1,748
290	00228002	ЗЦ Косовска Митровица	28	9	1,999,200	2,003,828	0	4,628	15,438	0	10,810	0	10,810
291	00228003	Апотека Косовска Митровица	28	2	219,484	219,404	80	0	0	0	80	0	80
292	00228004	ЗЈЗ Косовска Митровица	28	14	215,223	213,792	1,431	0	254	0	1,685	0	1,685
		<b>XXVIII Косовскомитровачки управни округ</b>			<b>2,643,414</b>	<b>2,647,562</b>	<b>1,511</b>	<b>5,659</b>	<b>18,471</b>	<b>0</b>	<b>14,323</b>	<b>0</b>	<b>14,323</b>
293	00229001	Апотека Гњилане	29	2	39,766	39,599	167	0	0	0	167	0	167
294	00229002	ЗЦ Гњилане	29	9	388,379	388,478	0	99	0	0	0	99	0
		<b>XXIX Косовско-поморавски управни округ</b>			<b>428,145</b>	<b>428,077</b>	<b>167</b>	<b>99</b>	<b>0</b>	<b>0</b>	<b>167</b>	<b>99</b>	<b>167</b>
295	00230001	ДЗ Барајево, Београд	30	1	186,044	185,787	257	0	0	0	257	0	257
296	00230002	ДЗ Вождовац, Београд	30	1	759,389	744,093	15,296	0	0	0	15,296	0	15,296
297	00230003	ДЗ Врачар, Београд	30	1	365,974	366,736	0	762	0	0	0	762	0
298	00230004	ДЗ Гроцка, Београд	30	1	437,173	437,087	86	0	777	0	863	0	863
299	00230005	ДЗ Звездара, Београд	30	1	662,665	661,108	1,557	0	2,921	0	4,478	0	4,478
300	00230006	ДЗ Земун, Београд	30	1	921,112	920,130	982	0	7,001	0	7,983	0	7,983
301	00230007	ДЗ Лазаревац, Београд	30	1	572,724	575,630	0	2,906	3,361	0	455	0	455
302	00230008	ДЗ Младеновац, Београд	30	1	318,986	320,621	0	1,635	2,920	0	1,285	0	1,285
303	00230009	ДЗ Нови Београд, Београд	30	1	971,301	979,450	0	8,149	30,204	0	22,055	0	22,055
304	00230010	ДЗ Обреновац, Београд	30	1	458,609	496,011	0	37,402	44,394	0	6,992	0	6,992
305	00230011	ДЗ Палилула, Београд	30	1	855,329	854,299	1,030	0	5,446	0	6,476	0	6,476
306	00230012	ДЗ Раковица, Београд	30	1	485,080	497,513	0	12,433	12,433	0	0	0	0
307	00230013	ДЗ Савски Венац, Београд	30	1	302,059	292,381	9,678	0	0	0	9,678	0	9,678
308	00230014	ДЗ Сопот, Београд	30	1	136,023	135,408	615	0	0	0	615	0	615

( у 000 динара )

Редни број	Шифра установе	Назив установе	Округ	Тип	Текући приходи и примања од продаје нефинансијске имовине	Текући расходи и издаци за нефинансијску имовину	Вишак прихода и примања - буџетски суфицит	Мањак прихода и примања - буџетски дефицит	Кориговање вишка, односно мањка прихода и примања	Покриће извршених издатака из текућих прихода и примања	Вишак прихода и примања - суфицит	Мањак прихода и примања - дефицит	Вишак прихода и примања - суфицит (за пренос у наредну годину)
1	2	3	4	5	6	7	8	9	10	11	12	13	14
309	00230015	ДЗ Стари град, Београд	30	1	521,415	522,529	0	1,114	1,783	0	669	0	669
310	00230016	ДЗ Чукарица, Београд	30	1	743,440	742,038	1,402	0	669	0	2,071	0	2,071
311	00230017	СБ за интерне болести Младеновац	30	5	239,557	235,780	3,777	0	0	0	3,777	0	3,777
312	00230018	СБ за церебралну парализу и развојну неурологију Београд	30	8	202,822	202,763	59	0	186	186	59	0	59
313	00230019	Институт за неонатологију Београд	30	12	415,931	422,047	0	6,116	4,206	0	0	1,910	0
314	00230020	СБ за цереброваскуларне болести "Свети Сава" Београд	30	5	904,590	875,823	28,767	0	2,309	0	31,076	0	31,076
315	00230021	Градски завод за ХМП Београд	30	3	1,053,316	1,056,378	0	3,062	3,062	0	0	0	0
316	00230022	Градски завод за кожно-венеричне болести Београд	30	3	90,504	90,965	0	461	927	0	466	0	466
317	00230023	Градски завод за геронтологију	30	3	242,181	244,807	0	2,626	15,465	0	12,839	0	12,839
318	00230024	ГЗЈЗ Београд	30	14	807,700	811,688	0	3,988	3,988	0	0	0	0
319	00230025	Градски завод за плућне болести и турбекулозу Београд	30	3	192,482	194,319	0	1,837	5,337	0	3,500	0	3,500
320	00230026	СБ за ендемску нефропатију Лазаревац, Београд	30	5	221,472	220,340	1,132	0	2,958	0	4,090	0	4,090
321	00230027	Завод за здравствену заштиту студената Београд	30	3	205,295	209,590	0	4,295	6,150	0	1,855	0	1,855
322	00230028	Завод за здравствену заштиту радника МУП-а Београд	30	3	250,927	250,745	182	0	0	0	182	0	182
323	00230030	СБ за рехабилитацију и ортопедску протетику Београд	30	8	235,359	242,245	0	6,886	6,886	0	0	0	0
324	00230031	Институт за трансфузију крви Србије Београд	30	15	759,463	759,506	0	43	527	0	484	0	484
325	00230032	СБ за болести зависности Београд	30	5	198,627	195,280	3,347	0	0	0	3,347	0	3,347
326	00230033	Завод за психофизиолошке поремећаје и говорну патологију Београд	30	18	111,414	110,857	557	0	0	0	557	0	557
327	00230034	Институт за ортопедско-хирушке болести "Бањица" Београд	30	12	1,669,380	1,659,517	9,863	0	52,490	0	62,353	0	62,353
328	00230035	СБ за психијатријске болести "ДР Лаза Лазаревић" Београд	30	7	763,144	760,511	2,633	0	0	0	2,633	0	2,633
329	00230036	Институт за кардиоваскуларне болести "Дедиње" Београд	30	12	2,210,896	2,329,434	0	118,538	118,538	0	0	0	0
330	00230037	Институт за здравствену заштиту мајке и детета Србије "Др Вукан Чупић" Београд	30	12	2,259,999	2,256,455	3,544	0	0	0	3,544	0	3,544
331	00230038	Институт за ментално здравље Београд	30	12	413,175	396,218	16,957	0	0	0	16,957	0	16,957
332	00230039	Институт за онкологију и радиологију Србије Београд	30	12	2,520,166	2,893,190	0	373,024	45,135	0	0	327,889	0

( у 000 динара )

Редни број	Шифра установе	Назив установе	Округ	Тип	Текући приходи и примања од продаје нефинансијске имовине	Текући расходи и издатак за нефинансијску имовину	Вишак прихода и примања - буџетски суфицит	Мањак прихода и примања - буџетски дефицит	Кориговање вишка, односно мањка прихода и примања	Покриће извршених издатака из текућих прихода и примања	Вишак прихода и примања - суфицит	Мањак прихода и примања - дефицит	Вишак прихода и примања - суфицит (за пренос у наредну годину)
1	2	3	4	5	6	7	8	9	10	11	12	13	14
333	00230040	Институт за реуматологију Београд	30	12	881,738	882,441	0	703	61,276	0	60,573	0	60,573
334	00230041	Институт за рехабилитацију Београд	30	8	816,662	739,740	76,922	0	0	0	76,922	0	76,922
335	00230042	Клиника за рехабилитацију "Др Мирослав Зотовић" Београд	30	8	344,289	333,787	10,502	0	20,146	0	30,648	0	30,648
336	00230043	Клиника за неурологију и психијатрију за децу и омладину Београд	30	13	182,883	184,012	0	1,129	57	0	0	1,072	0
337	00230044	Универзитетска дечја клиника Београд	30	13	1,331,162	1,359,952	0	28,790	47,315	0	18,525	0	18,525
338	00230045	Гинеколошко-акушерска клиника Београд	30	13	1,325,903	1,316,841	9,062	0	0	0	9,062	0	9,062
339	00230047	КБЦ "Бежанијска коса" Београд	30	11	1,842,929	1,841,179	1,750	0	7,918	0	9,668	0	9,668
340	00230048	КБЦ "Др Драгиша Мишовић - Дедиње" Београд	30	11	1,799,791	1,834,781	0	34,990	34,990	0	0	0	0
341	00230049	КБЦ Земун Београд	30	11	2,133,204	2,155,603	0	22,399	0	0	0	22,399	0
342	00230050	КБЦ Звездара Београд	30	11	2,710,409	2,696,453	13,956	0	6,877	0	20,833	0	20,833
343	00230051	КЦ Србије Београд	30	10	16,617,862	17,315,691	0	697,829	1,423,080	0	725,251	0	725,251
344	00230052	Апотека Београд	30	2	7,651,712	6,820,319	831,393	0	0	0	831,393	0	831,393
345	00230053	ИЗЈЗ Србије "Др Милан Јовановић Батут" Београд	30	14	553,133	553,133	0	0	0	0	0	0	0
346	00230054	Институт за вирусологију, вакцине и серуме "Торлак"	30	22	1,304,977	1,222,744	82,233	0	0	0	82,233	0	82,233
347	00230057	Институт за медицину рада Србије "Др Драгомир Карајовић" Београд	30	19	177,515	180,454	0	2,939	2,939	0	0	0	0
348	00330900	Завод за биоциде и медицинску екологију	30	23	381,778	374,373	7,405	0	0	0	7,405	0	7,405
		<b>XXX Град Београд</b>			<b>64,721,670</b>	<b>64,960,782</b>	<b>1,134,944</b>	<b>1,374,056</b>	<b>1,984,671</b>	<b>186</b>	<b>2,099,405</b>	<b>354,032</b>	<b>2,099,405</b>
		<b>УКУПНО</b>			<b>211,700,873</b>	<b>211,862,984</b>	<b>2,173,999</b>	<b>2,336,110</b>	<b>4,724,573</b>	<b>51,976</b>	<b>5,015,000</b>	<b>504,514</b>	<b>5,015,000</b>

Табела 2. Структура прихода и примања здравствених установа Србије у периоду 01.01. - 31.12.2015. године

## а) По врстама установа

( у 000 динара )

Редни број	Тип установе	Текући приходи и примања од продаје нефинансијске имовине	Текући приходи	%	Донације, помоћи и трансфери	%	Други приходи	%	Меморанд. ставке за рефундацију расхода	%	Трансфери између буџетских корисника на истом нивоу	%	Приходи из буџета	%	Примања од прод. нефинансијске имовине	%
1	3	6	7	8	9	10	11	12	13	14	15	16	17	18	19	20
1	ДОМОВИ ЗДРАВЉА	45,616,214	44,349,237	97.22	1,162,121	2.55	2,117,716	4.64	108,607	0.24	40,101,378	87.91	859,415	1.88	1,266,977	2.78
2	АПТЕКЕ	29,639,782	19,743,982	66.61	29,885	0.10	732,194	2.47	27,934	0.09	18,939,781	63.90	14,188	0.05	9,895,800	33.39
3	ЗАВОДИ	4,003,836	3,999,010	99.88	81,094	2.03	371,148	9.27	3,568	0.09	3,453,832	86.26	89,368	2.23	4,826	0.12
4	ОПШТЕ БОЛНИЦЕ	31,948,675	31,945,942	99.99	89,208	0.28	632,963	1.98	24,288	0.08	30,891,495	96.69	307,988	0.96	2,733	0.01
5	СБ СА КРАТКОМ РЕХАБИЛИТАЦИЈОМ	2,147,432	2,147,342	100.00	0	0.00	93,434	4.35	1,780	0.08	2,023,779	94.24	28,349	1.32	90	0.00
6	СБ ЗА ПЛУЋНЕ БОЛЕСТИ	371,124	371,087	99.99	0	0.00	5,289	1.43	627	0.17	355,392	95.76	9,779	2.63	37	0.01
7	СБ ЗА ПСИХИЈАТРИЈСКЕ БОЛЕСТИ	3,197,526	3,176,390	99.34	10,130	0.32	322,566	10.09	821	0.03	2,734,784	85.53	108,089	3.38	21,136	0.66
8	СБ ЗА РЕХАБИЛИТАЦИЈУ	7,824,035	7,741,215	98.94	37,443	0.48	2,760,985	35.29	12,039	0.15	4,837,485	61.83	93,263	1.19	82,820	1.06
9	ЗДРАВСТВЕНИ ЦЕНТРИ	14,387,659	14,380,682	99.95	3,076	0.02	238,200	1.66	87,727	0.61	13,692,068	95.17	359,611	2.50	6,977	0.05
10	КЛИНИЧКИ ЦЕНТРИ	34,791,975	34,787,341	99.99	1,211	0.00	1,804,723	5.19	437	0.00	31,431,461	90.34	1,549,509	4.45	4,634	0.01
11	КЛИНИЧКО-БОЛНИЧКИ ЦЕНТРИ	9,477,405	9,475,869	99.98	95,313	1.01	250,096	2.64	30,375	0.32	8,897,253	93.88	202,832	2.14	1,536	0.02
12	ИНСТИТУТИ	16,553,458	16,551,955	99.99	2,539	0.02	1,182,333	7.14	5,893	0.04	14,920,801	90.14	440,389	2.66	1,503	0.01
13	КЛИНИКЕ	3,148,345	3,147,926	99.99	0	0.00	344,561	10.94	0	0.00	2,762,079	87.73	41,286	1.31	419	0.01
14	ЗАВОДИ/ИНСТИТУТИ ЗА ЈАВНО ЗДРАВЉЕ	5,193,666	5,189,115	99.91	2,219	0.04	2,471,652	47.59	14,952	0.29	1,735,375	33.41	964,917	18.58	4,551	0.09
15	ЗАВОДИ ЗА ТРАНСФУЗИЈУ КРВИ	1,244,452	1,147,633	92.22	0	0.00	82,708	6.65	1,717	0.14	1,037,235	83.35	25,973	2.09	96,819	7.78
16	ЗАВОДИ ЗА СУДСКУ МЕДИЦИНУ	72,180	72,180	100.00	0	0.00	21,836	30.25	344	0.48	50,000	69.27	0	0.00	0	0.00
17	ЗАВОДИ ЗА АНТИРАБИЧНУ ЗАШТИТУ	107,425	107,425	100.00	0	0.00	22,779	21.20	0	0.00	82,831	77.11	1,815	1.69	0	0.00
18	ЗАВОД ЗА ПСИХОФ. ПОРЕМЕЋАЈЕ И ГОВОРНУ ПАТОЛОГИЈУ	111,414	111,414	100.00	0	0.00	9,881	8.87	0	0.00	101,218	90.85	315	0.28	0	0.00
19	ИНСТИТУТ ЗА МЕДИЦИНУ РАДА СРБИЈЕ	177,515	177,482	99.98	0	0.00	63,590	35.82	45	0.03	113,658	64.03	189	0.11	33	0.02
20	ТОРЛАК	1,304,977	1,136,104	87.06	778	0.06	228,627	17.52	8,479	0.65	854,178	65.46	44,042	3.37	168,873	12.94
21	ЗАВОД ЗА БИОЦИДЕ	381,778	381,778	100.00	190,748	49.96	186,030	48.73	0	0.00	0	0.00	5,000	1.31	0	0.00
	<b>УКУПНО</b>	<b>211,700,873</b>	<b>200,141,109</b>	<b>94.54</b>	<b>1,705,765</b>	<b>0.81</b>	<b>13,943,311</b>	<b>6.59</b>	<b>329,633</b>	<b>0.16</b>	<b>179,016,083</b>	<b>84.56</b>	<b>5,146,317</b>	<b>2.43</b>	<b>11,559,764</b>	<b>5.46</b>

Табела 2. Структура прихода и примања здравствених установа Србије у периоду 01.01. - 31.12.2015. године

## б) Појединачно - по окрузима

( у 000 динара )

Редни број	Шифра установе	Назив установе	Округ	Тип	Текући приходи и примања од продаје нефинансијске имовине	Текући приходи	%	Донације, помоћи и трансфери	%	Други приходи	%	Меморанд. ставке за рефундацију расхода	%	Трансфери између буџетских корисника на истом нивоу	%	Приходи из буџета	%	Примања од прод. нефинансијске имовине	%
1	2	3	4	5	6	7	8	9	10	11	12	13	14	15	16	17	18	19	20
1	00201001	ДЗ Бачка Топола	1	1	441,436	399,361	90.47	10,827	2.45	15,731	3.56	1,014	0.23	371,789	84.22	0	0.00	42,075	9.53
2	00201002	ДЗ Мали Иђош	1	1	112,456	103,028	91.62	2,742	2.44	870	0.77	224	0.20	99,192	88.21	0	0.00	9,428	8.38
3	00201004	ЗЈЗ Суботица	1	14	163,297	163,297	100.00	0	0.00	103,357	63.29	348	0.21	30,948	18.95	28,644	17.54	0	0.00
4	00201005	Апотека Суботица	1	2	653,238	384,893	58.92	1,152	0.18	1,052	0.16	0	0.00	382,689	58.58	0	0.00	268,345	41.08
5	00201006	ДЗ Суботица	1	1	707,602	706,038	99.78	20,015	2.83	57,716	8.16	1,268	0.18	623,765	88.15	3,274	0.46	1,564	0.22
6	00201007	ОБ Суботица	1	4	1,838,726	1,838,290	99.98	6,883	0.37	49,611	2.70	2,334	0.13	1,727,605	93.96	51,857	2.82	436	0.02
<b>I Севернобачки управни округ</b>					<b>3,916,755</b>	<b>3,594,907</b>	<b>91.78</b>	<b>41,619</b>	<b>1.06</b>	<b>228,337</b>	<b>5.83</b>	<b>5,188</b>	<b>0.13</b>	<b>3,235,988</b>	<b>82.62</b>	<b>83,775</b>	<b>2.14</b>	<b>321,848</b>	<b>8.22</b>
7	00202001	ДЗ Житиште	2	1	182,967	148,053	80.92	8,428	4.61	2,677	1.46	0	0.00	136,525	74.62	423	0.23	34,914	19.08
8	00202003	ДЗ Нови Бечеј	2	1	250,019	226,885	90.75	6,501	2.60	4,628	1.85	0	0.00	212,398	84.95	3,358	1.34	23,134	9.25
9	00202004	ДЗ Сечањ	2	1	166,451	131,308	78.89	1,134	0.68	1,859	1.12	0	0.00	128,315	77.09	0	0.00	35,143	21.11
10	00202005	ДЗ Нова Црња	2	1	115,432	100,988	87.49	6,514	5.64	1,054	0.91	0	0.00	93,420	80.93	0	0.00	14,444	12.51
11	00202007	СБ за рехабилитацију Меленци	2	8	318,113	312,372	98.20	0	0.00	66,413	20.88	322	0.10	241,172	75.81	4,465	1.40	5,741	1.80
12	00202008	СБ за плућне болести Зрењанин	2	5	145,148	145,148	100.00	0	0.00	926	0.64	0	0.00	143,742	99.03	480	0.33	0	0.00
13	00202009	ЗЈЗ Зрењанин	2	14	118,338	118,286	99.96	0	0.00	70,477	59.56	224	0.19	27,274	23.05	20,311	17.16	52	0.04
14	00202010	Апотека Зрењанин	2	2	793,118	453,237	57.15	280	0.04	14,615	1.84	0	0.00	438,342	55.27	0	0.00	339,881	42.85
15	00202011	ДЗ Зрењанин	2	1	686,670	686,670	100.00	775	0.11	65,141	9.49	0	0.00	608,784	88.66	11,970	1.74	0	0.00
16	00202012	ОБ Зрењанин	2	4	1,562,274	1,562,274	100.00	0	0.00	19,776	1.27	0	0.00	1,530,888	97.99	11,610	0.74	0	0.00
<b>II Средњобанатски управни округ</b>					<b>4,338,530</b>	<b>3,885,221</b>	<b>89.55</b>	<b>23,632</b>	<b>0.54</b>	<b>247,566</b>	<b>5.71</b>	<b>546</b>	<b>0.01</b>	<b>3,560,860</b>	<b>82.08</b>	<b>52,617</b>	<b>1.21</b>	<b>453,309</b>	<b>10.45</b>
17	00203001	ДЗ Ада	3	1	198,909	183,681	92.34	18,876	9.49	7,990	4.02	0	0.00	156,815	78.84	0	0.00	15,228	7.66
18	00203002	ДЗ Кањижа	3	1	291,788	266,107	91.20	20,630	7.07	15,884	5.44	14	0.00	228,698	78.38	881	0.30	25,681	8.80
19	00203003	ДЗ Нови Кнежевац	3	1	152,201	141,418	92.92	48	0.03	6,987	4.59	0	0.00	132,069	86.77	2,314	1.52	10,783	7.08
20	00203004	ДЗ Чока	3	1	119,733	107,308	89.62	5,796	4.84	4,138	3.46	0	0.00	97,374	81.33	0	0.00	12,425	10.38
21	00203007	СБ за психијатријске болести Нови Кнежевац	3	7	301,221	300,997	99.93	6,363	2.11	47,116	15.64	288	0.10	233,935	77.66	13,295	4.41	224	0.07
22	00203008	СБ за рехабилитацију Бања Кањижа	3	8	263,539	254,319	96.50	0	0.00	139,880	53.08	195	0.07	114,044	43.27	200	0.08	9,220	3.50
23	00203009	ЗЈЗ Кикинда	3	14	93,695	93,195	99.47	0	0.00	42,237	45.08	0	0.00	22,623	24.15	28,335	30.24	500	0.53
24	00203010	Апотека Кикинда	3	2	324,140	188,376	58.12	0	0.00	177	0.05	0	0.00	188,199	58.06	0	0.00	135,764	41.88
25	00203011	ДЗ Кикинда	3	1	283,941	283,941	100.00	14,647	5.16	20,442	7.20	0	0.00	248,852	87.64	0	0.00	0	0.00
26	00203012	ОБ Кикинда	3	4	779,546	779,493	99.99	174	0.02	21,198	2.72	0	0.00	717,454	92.03	40,667	5.22	53	0.01
27	00203013	ДЗ Сента	3	1	139,371	139,371	100.00	7,436	5.34	14,072	10.10	0	0.00	117,863	84.57	0	0.00	0	0.00

Редни број	Шифра установе	Назив установе	Округ	Тип	Текући приходи и примања од продаје нефинансијске имовине	Текући приходи	%	Донације, помоћи и трансфери	%	Други приходи	%	Меморанд. ставке за рефундацију расхода	%	Трансфери између буџетских корисника на истом нивоу	%	Приходи из буџета	%	Примања од прод. нефинансијске имовине	%
1	2	3	4	5	6	7	8	9	10	11	12	13	14	15	16	17	18	19	20
28	00203014	ОБ Сента	3	4	540,697	540,697	100.00	0	0.00	13,182	2.44	513	0.09	526,910	97.45	92	0.02	0	0.00
29	00203015	Апотека Сента	3	2	137,762	94,960	68.93	1,000	0.73	18	0.01	0	0.00	93,942	68.19	0	0.00	42,802	31.07
<b>III Севернобанатски управни округ</b>					<b>3,626,543</b>	<b>3,373,863</b>	<b>93.03</b>	<b>74,970</b>	<b>2.07</b>	<b>333,321</b>	<b>9.19</b>	<b>1,010</b>	<b>0.03</b>	<b>2,878,778</b>	<b>79.38</b>	<b>85,784</b>	<b>2.37</b>	<b>252,680</b>	<b>6.97</b>
30	00204001	ДЗ Алибунар	4	1	216,091	186,294	86.21	7,020	3.25	2,096	0.97	0	0.00	176,898	81.86	280	0.13	29,797	13.79
31	00204002	ДЗ Бела Црква	4	1	215,177	193,454	89.90	12,821	5.96	2,455	1.14	0	0.00	178,178	82.81	0	0.00	21,723	10.10
32	00204003	ДЗ Ковачица	4	1	312,412	258,074	82.61	95	0.03	15,823	5.06	0	0.00	227,587	72.85	14,569	4.66	54,338	17.39
33	00204004	ДЗ Ковин	4	1	353,096	323,429	91.60	0	0.00	13,657	3.87	0	0.00	276,873	78.41	32,899	9.32	29,667	8.40
34	00204005	ДЗ Опово	4	1	143,709	122,351	85.14	9,391	6.53	3,016	2.10	0	0.00	109,193	75.98	751	0.52	21,358	14.86
35	00204006	ДЗ Пландиште	4	1	112,100	106,474	94.98	0	0.00	0	0.00	0	0.00	100,332	89.50	6,142	5.48	5,626	5.02
36	00204009	СБ за плућне болести Бела Црква	4	6	155,359	155,359	100.00	0	0.00	2,290	1.47	627	0.40	152,442	98.12	0	0.00	0	0.00
37	00204010	СБ за психијатријске болести Вршац	4	7	735,439	714,873	97.20	0	0.00	157,079	21.36	0	0.00	552,729	75.16	5,065	0.69	20,566	2.80
38	00204011	СБ за психијатријске болести Ковин	4	7	621,066	620,766	99.95	3,767	0.61	55,833	8.99	57	0.01	561,109	90.35	0	0.00	300	0.05
39	00204012	ЗЈЗ Панчево	4	14	167,087	167,070	99.99	431	0.26	98,996	59.25	0	0.00	38,431	23.00	29,212	17.48	17	0.01
40	00204013	Апотека Панчево	4	2	471,533	279,488	59.27	0	0.00	953	0.20	0	0.00	278,535	59.07	0	0.00	192,045	40.73
41	00204014	Апотека Вршац	4	2	317,549	190,753	60.07	2,998	0.94	2,212	0.70	0	0.00	185,543	58.43	0	0.00	126,796	39.93
42	00204015	ДЗ Вршац	4	1	279,994	279,994	100.00	10,623	3.79	19,307	6.90	290	0.10	226,324	80.83	23,450	8.38	0	0.00
43	00204016	ОБ Вршац	4	4	753,405	753,405	100.00	1,066	0.14	11,210	1.49	18	0.00	732,419	97.21	8,692	1.15	0	0.00
44	00204017	ДЗ Панчево	4	1	771,018	770,957	99.99	0	0.00	103,256	13.39	2,943	0.38	622,294	80.71	42,464	5.51	61	0.01
45	00204018	ОБ Панчево	4	4	1,643,636	1,643,070	99.97	0	0.00	28,146	1.71	0	0.00	1,574,270	95.78	40,654	2.47	566	0.03
<b>IV Јужнобанатски управни округ</b>					<b>7,268,671</b>	<b>6,765,811</b>	<b>93.08</b>	<b>48,212</b>	<b>0.66</b>	<b>516,329</b>	<b>7.10</b>	<b>3,935</b>	<b>0.05</b>	<b>5,993,157</b>	<b>82.45</b>	<b>204,178</b>	<b>2.81</b>	<b>502,860</b>	<b>6.92</b>
46	00205001	ДЗ Апатин	5	1	291,349	263,763	90.53	1,271	0.44	10,219	3.51	0	0.00	252,273	86.59	0	0.00	27,586	9.47
47	00205002	ДЗ Кула	5	1	405,392	371,349	91.60	6,141	1.51	5,808	1.43	0	0.00	359,400	88.65	0	0.00	34,043	8.40
48	00205003	ДЗ Оџаци	5	1	450,411	384,496	85.37	57,132	12.68	12,569	2.79	234	0.05	311,505	69.16	3,056	0.68	65,915	14.63
49	00205005	ЗЈЗ Сомбор	5	14	111,364	110,905	99.59	0	0.00	52,533	47.17	289	0.26	36,137	32.45	21,946	19.71	459	0.41
50	00205006	Апотека Сомбор	5	2	591,757	271,875	45.94	0	0.00	1,229	0.21	325	0.05	270,321	45.68	0	0.00	319,882	54.06
51	00205007	ДЗ Сомбор	5	1	458,401	458,304	99.98	21,772	4.75	29,724	6.48	5	0.00	405,423	88.44	1,380	0.30	97	0.02
52	00205008	ОБ Сомбор	5	4	1,738,806	1,738,715	99.99	0	0.00	23,453	1.35	2,169	0.12	1,686,651	97.00	26,442	1.52	91	0.01
53	00205009	Специјална болница за рехабилитацију Апатин	5	8	199,969	188,829	94.43	8,577	4.29	110,091	55.05	0	0.00	70,161	35.09	0	0.00	11,140	5.57
<b>V Западнобачки управни округ</b>					<b>4,247,449</b>	<b>3,788,236</b>	<b>89.19</b>	<b>94,893</b>	<b>2.23</b>	<b>245,626</b>	<b>5.78</b>	<b>3,022</b>	<b>0.07</b>	<b>3,391,871</b>	<b>79.86</b>	<b>52,824</b>	<b>1.24</b>	<b>459,213</b>	<b>10.81</b>
54	00206001	ДЗ Бач	6	1	147,495	130,615	88.56	0	0.00	16,135	10.94	0	0.00	112,480	76.26	2,000	1.36	16,880	11.44

Редни број	Шифра установе	Назив установе	Округ	Тип	Текући приходи и примања од продаје нефинансијске имовине	Текући приходи	%	Донације, помоћи и трансфери	%	Други приходи	%	Меморанд. ставке за рефундацију расхода	%	Трансфери између буџетских корисника на истом нивоу	%	Приходи из буџета	%	Примања од прод. нефинансијске имовине	%
1	2	3	4	5	6	7	8	9	10	11	12	13	14	15	16	17	18	19	20
55	00206002	ДЗ Бачка Паланка	6	1	650,897	571,056	87.73	16,381	2.52	22,144	3.40	83	0.01	529,852	81.40	2,596	0.40	79,841	12.27
56	00206003	ДЗ Бачки Петровац	6	1	146,316	125,296	85.63	0	0.00	4,712	3.22	0	0.00	110,576	75.57	10,008	6.84	21,020	14.37
57	00206004	ДЗ Беочин	6	1	165,877	150,060	90.46	0	0.00	9,033	5.45	361	0.22	138,446	83.46	2,220	1.34	15,817	9.54
58	00206005	ДЗ Бечеј	6	1	403,522	374,643	92.84	14,250	3.53	25,506	6.32	0	0.00	334,887	82.99	0	0.00	28,879	7.16
59	00206006	ДЗ Жабалъ	6	1	238,127	215,094	90.33	4,015	1.69	3,841	1.61	0	0.00	204,237	85.77	3,001	1.26	23,033	9.67
60	00206007	ДЗ Србобран	6	1	193,431	168,435	87.08	13,247	6.85	22,039	11.39	0	0.00	131,530	68.00	1,619	0.84	24,996	12.92
61	00206008	ДЗ Темерин	6	1	295,994	251,612	85.01	11,646	3.93	12,333	4.17	5,495	1.86	222,138	75.05	0	0.00	44,382	14.99
62	00206009	ДЗ Тител	6	1	129,466	121,105	93.54	14,492	11.19	1,173	0.91	0	0.00	105,256	81.30	184	0.14	8,361	6.46
63	00206010	ДЗ Нови Сад	6	1	1,658,343	1,657,992	99.98	45,624	2.75	77,965	4.70	0	0.00	1,517,321	91.50	17,082	1.03	351	0.02
64	00206012	Завод за трансфузију крви Војводине Нови Сад	6	15	248,367	248,366	100.00	0	0.00	21,664	8.72	0	0.00	215,039	86.58	11,663	4.70	1	0.00
65	00206013	СБ за реуматске болести Нови Сад	6	5	231,961	231,951	100.00	0	0.00	8,249	3.56	0	0.00	223,702	96.44	0	0.00	10	0.00
66	00206014	ИЗЈЗ Војводине Нови Сад	6	14	518,226	517,552	99.87	0	0.00	223,044	43.04	1,855	0.36	195,333	37.69	97,320	18.78	674	0.13
67	00206015	Институт за онкологију Војводине, С. Каменица	6	12	1,736,752	1,736,752	100.00	1,938	0.11	37,247	2.14	0	0.00	1,612,937	92.87	84,630	4.87	0	0.00
68	00206016	Институт за плућне болести Војводине, С. Каменица	6	12	1,264,009	1,264,009	100.00	0	0.00	103,841	8.22	0	0.00	1,120,816	88.67	39,352	3.11	0	0.00
69	00206017	Институт за кардиоваскуларне болести Војводине, С. Каменица	6	12	1,789,518	1,788,943	99.97	0	0.00	70,834	3.96	0	0.00	1,663,212	92.94	54,897	3.07	575	0.03
70	00206018	Институт за здравствену заштиту деце и омладине Војводине, Н. Сад	6	12	1,391,894	1,391,881	100.00	601	0.04	19,289	1.39	0	0.00	1,321,483	94.94	50,508	3.63	13	0.00
71	00206019	Клиника за стоматологију Војводине, Нови Сад	6	13	106,405	106,405	100.00	0	0.00	25,623	24.08	0	0.00	80,782	75.92	0	0.00	0	0.00
72	00206020	КЦ Војводине, Нови Сад	6	10	6,418,802	6,418,682	100.00	0	0.00	195,150	3.04	164	0.00	6,050,284	94.26	173,084	2.70	120	0.00
73	00206021	Завод за здравствену заштиту радника Нови Сад	6	3	84,332	84,332	100.00	0	0.00	48,707	57.76	0	0.00	32,230	38.22	3,395	4.03	0	0.00
74	00206022	Завод за здравствену заштиту студената Нови Сад	6	3	96,737	96,737	100.00	6,747	6.97	11,853	12.25	0	0.00	78,137	80.77	0	0.00	0	0.00
75	00206023	Завод за антирабичну заштиту Нови Сад	6	17	107,425	107,425	100.00	0	0.00	22,779	21.20	0	0.00	82,831	77.11	1,815	1.69	0	0.00
76	00206024	Апотека Нови Сад	6	2	1,240,079	944,644	76.18	18,000	1.45	3,197	0.26	1,520	0.12	921,927	74.34	0	0.00	295,435	23.82
77	00206025	Завод за ХМП Нови Сад	6	3	361,426	361,023	99.89	31,702	8.77	17,117	4.74	0	0.00	312,204	86.38	0	0.00	403	0.11
78	00206026	ДЗ Врбас	6	1	293,093	292,960	99.95	10,356	3.53	23,231	7.93	0	0.00	254,581	86.86	4,792	1.63	133	0.05
79	00206027	ОБ Врбас	6	4	862,502	862,389	99.99	0	0.00	21,975	2.55	0	0.00	807,874	93.67	32,540	3.77	113	0.01
80	00206028	Апотека Врбас	6	2	261,684	173,342	66.24	24	0.01	795	0.30	0	0.00	172,523	65.93	0	0.00	88,342	33.76
		<b>VI Јужнобачки управни округ</b>			<b>21,042,680</b>	<b>20,393,301</b>	<b>96.91</b>	<b>189,023</b>	<b>0.90</b>	<b>1,049,476</b>	<b>4.99</b>	<b>9,478</b>	<b>0.05</b>	<b>18,552,618</b>	<b>88.17</b>	<b>592,706</b>	<b>2.82</b>	<b>649,379</b>	<b>3.09</b>
81	00207001	ДЗ Инђија	7	1	576,763	519,492	90.07	42,968	7.45	21,684	3.76	0	0.00	453,850	78.69	990	0.17	57,271	9.93
82	00207002	ДЗ Пећинци	7	1	232,633	205,325	88.26	13,744	5.91	8,002	3.44	724	0.31	182,855	78.60	0	0.00	27,308	11.74
83	00207003	ДЗ Рума	7	1	595,265	526,142	88.39	12,139	2.04	20,537	3.45	0	0.00	493,466	82.90	0	0.00	69,123	11.61

Редни број	Шифра установе	Назив установе	Округ	Тип	Текући приходи и примања од продаје нефинансијске имовине	Текући приходи	%	Донације, помоћи и трансфери	%	Други приходи	%	Меморанд. ставке за рефундацију расхода	%	Трансфери између буџетских корисника на истом нивоу	%	Приходи из буџета	%	Примања од прод. нефинансијске имовине	%
1	2	3	4	5	6	7	8	9	10	11	12	13	14	15	16	17	18	19	20
84	00207004	ДЗ Стара Пазова	7	1	739,023	668,792	90.50	9,250	1.25	15,975	2.16	0	0.00	643,567	87.08	0	0.00	70,231	9.50
85	00207005	ДЗ Шид	7	1	389,153	335,873	86.31	1,290	0.33	6,837	1.76	0	0.00	327,746	84.22	0	0.00	53,280	13.69
86	00207007	СБ за неуролошка и посттрауматска стања Стари Сланкамен	7	8	311,473	311,353	99.96	0	0.00	41,142	13.21	0	0.00	268,175	86.10	2,036	0.65	120	0.04
87	00207008	ЗЈЗ Сремска Митровица	7	14	145,268	144,874	99.73	0	0.00	76,418	52.60	0	0.00	41,471	28.55	26,985	18.58	394	0.27
88	00207009	СБ за рехабилитацију Врдник	7	8	272,370	272,370	100.00	2,656	0.98	182,068	66.85	0	0.00	87,646	32.18	0	0.00	0	0.00
89	00207010	Апотека Сремска Митровица	7	2	350,398	215,427	61.48	0	0.00	793	0.23	0	0.00	214,171	61.12	463	0.13	134,971	38.52
90	00207011	ДЗ Ириг	7	1	125,622	107,257	85.38	11,147	8.87	2,285	1.82	0	0.00	93,212	74.20	613	0.49	18,365	14.62
91	00207012	ДЗ Сремска Митровица	7	1	474,112	473,975	99.97	11,184	2.36	29,973	6.32	6	0.00	432,659	91.26	153	0.03	137	0.03
92	00207013	ОБ Сремска Митровица	7	4	1,414,826	1,414,288	99.96	29,375	2.08	16,969	1.20	9	0.00	1,367,935	96.69	0	0.00	538	0.04
		<b>VII Сремски управни округ</b>			<b>5,626,906</b>	<b>5,195,168</b>	<b>92.33</b>	<b>133,753</b>	<b>2.38</b>	<b>422,683</b>	<b>7.51</b>	<b>739</b>	<b>0.01</b>	<b>4,606,753</b>	<b>81.87</b>	<b>31,240</b>	<b>0.56</b>	<b>431,738</b>	<b>7.67</b>
93	00208001	ДЗ Богатић	8	1	192,618	192,618	100.00	12,556	6.52	4,458	2.31	540	0.28	175,064	90.89	0	0.00	0	0.00
94	00208002	ДЗ Љубовија	8	1	130,782	130,782	100.00	3,006	2.30	6,145	4.70	0	0.00	121,631	93.00	0	0.00	0	0.00
95	00208005	СБ за рехабилитацију Бања Ковиљача	8	8	641,727	641,727	100.00	0	0.00	449,230	70.00	0	0.00	192,497	30.00	0	0.00	0	0.00
96	00208006	ЗЈЗ Шабац	8	14	151,473	151,262	99.86	0	0.00	91,899	60.67	0	0.00	30,862	20.37	28,501	18.82	211	0.14
97	00208007	Апотека Лозница	8	2	519,007	329,287	63.45	0	0.00	1,801	0.35	0	0.00	327,486	63.10	0	0.00	189,720	36.55
98	00208008	Апотека Шабац	8	2	598,118	408,644	68.32	0	0.00	406	0.07	68	0.01	408,170	68.24	0	0.00	189,474	31.68
99	00208009	ОБ Шабац	8	4	1,643,187	1,643,187	100.00	0	0.00	33,107	2.01	1,201	0.07	1,608,811	97.91	68	0.00	0	0.00
100	00208010	ДЗ Шабац	8	1	606,540	606,540	100.00	33,757	5.57	33,642	5.55	842	0.14	537,009	88.54	1,290	0.21	0	0.00
101	00208011	ДЗ Владимирци	8	1	109,431	109,431	100.00	7,796	7.12	4,067	3.72	327	0.30	95,973	87.70	1,268	1.16	0	0.00
102	00208012	ДЗ Коцељева	8	1	79,322	79,322	100.00	0	0.00	3,256	4.10	0	0.00	74,870	94.39	1,196	1.51	0	0.00
103	00208013	ДЗ Лозница	8	1	424,582	424,582	100.00	7,114	1.68	20,447	4.82	316	0.07	396,237	93.32	468	0.11	0	0.00
104	00208014	ДЗ Крупањ	8	1	96,828	96,714	99.88	13,976	14.43	1,388	1.43	0	0.00	81,350	84.01	0	0.00	114	0.12
105	00208015	ДЗ Мали Зворник	8	1	87,071	87,071	100.00	10,598	12.17	3,364	3.86	300	0.34	72,809	83.62	0	0.00	0	0.00
106	00208016	ОБ Лозница	8	4	1,132,126	1,132,090	100.00	0	0.00	25,187	2.22	557	0.05	1,104,984	97.60	1,362	0.12	36	0.00
		<b>VIII Мачвански управни округ</b>			<b>6,412,812</b>	<b>6,033,257</b>	<b>94.08</b>	<b>88,803</b>	<b>1.38</b>	<b>678,397</b>	<b>10.58</b>	<b>4,151</b>	<b>0.06</b>	<b>5,227,753</b>	<b>81.52</b>	<b>34,153</b>	<b>0.53</b>	<b>379,555</b>	<b>5.92</b>
107	00209001	ДЗ Уб	9	1	157,923	157,916	100.00	16,311	10.33	6,624	4.19	271	0.17	134,710	85.30	0	0.00	7	0.00
108	00209003	Апотека Ваљево	9	2	667,894	482,312	72.21	0	0.00	2,746	0.41	397	0.06	479,169	71.74	0	0.00	185,582	27.79
109	00209004	ДЗ Лајковац	9	1	108,064	108,064	100.00	13,515	12.51	1,376	1.27	0	0.00	93,173	86.22	0	0.00	0	0.00
110	00209005	ЗЈЗ Ваљево	9	14	103,706	103,515	99.82	0	0.00	49,181	47.42	58	0.06	33,935	32.72	20,341	19.61	191	0.18
111	00209007	ДЗ Ваљево	9	1	440,228	440,054	99.96	0	0.00	25,673	5.83	313	0.07	401,920	91.30	12,148	2.76	174	0.04

Редни број	Шифра установе	Назив установе	Округ	Тип	Текући приходи и примања од продаје нефинансијске имовине	Текући приходи	%	Донације, помоћи и трансфери	%	Други приходи	%	Меморанд. ставке за рефундацију расхода	%	Трансфери између буџетских корисника на истом нивоу	%	Приходи из буџета	%	Примања од прод. нефинансијске имовине	%
1	2	3	4	5	6	7	8	9	10	11	12	13	14	15	16	17	18	19	20
112	00209008	ДЗ Осечина	9	1	72,116	72,116	100.00	6,969	9.66	3,190	4.42	0	0.00	61,957	85.91	0	0.00	0	0.00
113	00209009	ДЗ Љиг	9	1	78,746	78,746	100.00	3,542	4.50	7,092	9.01	0	0.00	68,112	86.50	0	0.00	0	0.00
114	00209010	ДЗ Мионица	9	1	86,041	85,985	99.93	11,681	13.58	2,757	3.20	808	0.94	70,739	82.22	0	0.00	56	0.07
115	00209011	ОБ Ваљево	9	4	1,874,778	1,874,688	100.00	7,671	0.41	57,973	3.09	0	0.00	1,809,044	96.49	0	0.00	90	0.00
		<b>IX Колубарски управни округ</b>			<b>3,589,496</b>	<b>3,403,396</b>	<b>94.82</b>	<b>59,689</b>	<b>1.66</b>	<b>156,612</b>	<b>4.36</b>	<b>1,847</b>	<b>0.05</b>	<b>3,152,759</b>	<b>87.83</b>	<b>32,489</b>	<b>0.91</b>	<b>186,100</b>	<b>5.18</b>
116	00210002	ОБ "Стефан Високи" Смедеревска Паланка	10	4	814,593	814,593	100.00	0	0.00	12,490	1.53	191	0.02	799,857	98.19	2,055	0.25	0	0.00
117	00210003	Апотека Смедеревска Паланка	10	2	180,391	121,110	67.14	0	0.00	3	0.00	0	0.00	121,107	67.14	0	0.00	59,281	32.86
118	00210004	Апотека Смедерево	10	2	594,990	374,001	62.86	0	0.00	1,074	0.18	614	0.10	372,313	62.57	0	0.00	220,989	37.14
119	00210005	ДЗ Велика Плана	10	1	243,227	243,226	100.00	3,502	1.44	8,900	3.66	0	0.00	230,553	94.79	271	0.11	1	0.00
120	00210006	ДЗ Смедеревска Паланка	10	1	308,130	308,130	100.00	158	0.05	8,702	2.82	0	0.00	285,871	92.78	13,399	4.35	0	0.00
121	00210007	Апотека Велика Плана	10	2	183,822	118,787	64.62	0	0.00	40	0.02	624	0.34	118,123	64.26	0	0.00	65,035	35.38
122	00210008	ОБ Смедерево	10	4	1,100,171	1,100,150	100.00	0	0.00	28,938	2.63	776	0.07	1,057,242	96.10	13,194	1.20	21	0.00
123	00210009	ДЗ Смедерево	10	1	554,415	554,200	99.96	0	0.00	39,730	7.17	1,503	0.27	500,054	90.19	12,913	2.33	215	0.04
		<b>X Подунавски управни округ</b>			<b>3,979,739</b>	<b>3,634,197</b>	<b>91.32</b>	<b>3,660</b>	<b>0.09</b>	<b>99,877</b>	<b>2.51</b>	<b>3,708</b>	<b>0.09</b>	<b>3,485,120</b>	<b>87.57</b>	<b>41,832</b>	<b>1.05</b>	<b>345,542</b>	<b>8.68</b>
124	00211001	ДЗ Велико Градиште	11	1	136,945	136,945	100.00	5,733	4.19	5,053	3.69	4,513	3.30	117,936	86.12	3,710	2.71	0	0.00
125	00211002	ДЗ Жагубица	11	1	127,616	127,616	100.00	2,218	1.74	3,217	2.52	3,958	3.10	118,223	92.64	0	0.00	0	0.00
126	00211005	ЗЈЗ Пожаревац	11	14	202,717	202,547	99.92	0	0.00	110,978	54.75	954	0.47	54,885	27.07	35,730	17.63	170	0.08
127	00211006	Апотека Пожаревац	11	2	1,361,443	635,772	46.70	0	0.00	28,066	2.06	5,549	0.41	602,157	44.23	0	0.00	725,671	53.30
128	00211007	ДЗ Жабари	11	1	80,031	80,031	100.00	5,209	6.51	1,700	2.12	0	0.00	73,122	91.37	0	0.00	0	0.00
129	00211008	ДЗ Голубац	11	1	93,252	93,252	100.00	10,810	11.59	3,117	3.34	466	0.50	78,859	84.57	0	0.00	0	0.00
130	00211009	ДЗ Кучево	11	1	109,721	109,721	100.00	0	0.00	3,481	3.17	255	0.23	101,095	92.14	4,890	4.46	0	0.00
131	00211010	ДЗ Мало Црниће	11	1	75,436	75,436	100.00	9,366	12.42	2,434	3.23	54	0.07	63,582	84.29	0	0.00	0	0.00
132	00211011	ДЗ Пожаревац	11	1	558,963	558,963	100.00	10,707	1.92	32,027	5.73	1,175	0.21	515,054	92.14	0	0.00	0	0.00
133	00211012	ОБ Пожаревац	11	4	1,383,082	1,383,082	100.00	44,039	3.18	31,134	2.25	2,369	0.17	1,305,540	94.39	0	0.00	0	0.00
134	00211013	ДЗ Петровац на Млави	11	1	144,139	144,139	100.00	0	0.00	8,574	5.95	99	0.07	132,923	92.22	2,543	1.76	0	0.00
135	00211014	ОБ Петровац на Млави	11	4	359,299	359,299	100.00	0	0.00	12,250	3.41	80	0.02	346,719	96.50	250	0.07	0	0.00
		<b>XI Браничевски управни округ</b>			<b>4,632,644</b>	<b>3,906,803</b>	<b>84.33</b>	<b>88,082</b>	<b>1.90</b>	<b>242,031</b>	<b>5.22</b>	<b>19,472</b>	<b>0.42</b>	<b>3,510,095</b>	<b>75.77</b>	<b>47,123</b>	<b>1.02</b>	<b>725,841</b>	<b>15.67</b>
136	00212001	ДЗ Крагујевац	12	1	697,695	697,486	99.97	7,135	1.02	16,682	2.39	205	0.03	673,464	96.53	0	0.00	209	0.03
137	00212002	ДЗ Баточина	12	1	87,458	87,452	99.99	3,248	3.71	1,017	1.16	0	0.00	83,187	95.12	0	0.00	6	0.01
138	00212003	ДЗ Кнић	12	1	87,377	87,377	100.00	4,993	5.71	2,298	2.63	262	0.30	79,824	91.36	0	0.00	0	0.00

Редни број	Шифра установе	Назив установе	Округ	Тип	Текући приходи и примања од продаје нефинансијске имовине	Текући приходи	%	Донације, помоћи и трансфери	%	Други приходи	%	Меморанд. ставке за рефундацију расхода	%	Трансфери између буџетских корисника на истом нивоу	%	Приходи из буџета	%	Примања од прод. нефинансијске имовине	%
1	2	3	4	5	6	7	8	9	10	11	12	13	14	15	16	17	18	19	20
139	00212004	ДЗ Лапово	12	1	65,202	65,202	100.00	8,953	13.73	1,340	2.06	148	0.23	54,761	83.99	0	0.00	0	0.00
140	00212005	ДЗ Рача	12	1	79,333	79,333	100.00	11,225	14.15	658	0.83	0	0.00	67,450	85.02	0	0.00	0	0.00
141	00212006	ДЗ Топола	12	1	137,844	137,844	100.00	2,025	1.47	3,719	2.70	0	0.00	129,259	93.77	2,841	2.06	0	0.00
142	00212007	ЗЦ Аранђеловац	12	9	707,885	707,885	100.00	2,512	0.35	28,661	4.05	637	0.09	668,619	94.45	7,456	1.05	0	0.00
143	00212008	Завод за стоматологију Крагујевац	12	3	163,114	163,114	100.00	11,577	7.10	13,270	8.14	0	0.00	137,366	84.21	901	0.55	0	0.00
144	00212009	СБ за рехабилитацију "Буковичка Бања", Аранђеловац	12	8	158,867	158,867	100.00	0	0.00	26,071	16.41	0	0.00	132,796	83.59	0	0.00	0	0.00
145	00212010	КЦ Крагујевац	12	10	4,882,278	4,881,648	99.99	0	0.00	189,132	3.87	21	0.00	4,440,584	90.95	251,911	5.16	630	0.01
146	00212011	ИЗЈЗ Крагујевац	12	14	292,148	292,114	99.99	0	0.00	192,616	65.93	0	0.00	69,002	23.62	30,496	10.44	34	0.01
147	00212012	Апотека Крагујевац	12	2	1,179,064	822,403	69.75	0	0.00	49,877	4.23	23	0.00	772,503	65.52	0	0.00	356,661	30.25
148	00212013	Апотека Аранђеловац	12	2	213,688	155,407	72.73	0	0.00	1,477	0.69	1,320	0.62	152,610	71.42	0	0.00	58,281	27.27
149	00212014	Завод за ХМП Крагујевац	12	3	193,084	193,014	99.96	3,312	1.72	4,299	2.23	158	0.08	185,245	95.94	0	0.00	70	0.04
150	00312001	Завод за здравствену заштиту радника Крагујевац	12	3	280,278	280,099	99.94	0	0.00	55,328	19.74	0	0.00	211,659	75.52	13,112	4.68	179	0.06
<b>ХII Шумадијски управни округ</b>					<b>9,225,315</b>	<b>8,809,245</b>	<b>95.49</b>	<b>54,980</b>	<b>0.60</b>	<b>586,445</b>	<b>6.36</b>	<b>2,774</b>	<b>0.03</b>	<b>7,858,329</b>	<b>85.18</b>	<b>306,717</b>	<b>3.32</b>	<b>416,070</b>	<b>4.51</b>
151	00213001	ДЗ Деспотовац	13	1	328,310	299,242	91.15	17,742	5.40	15,477	4.71	391	0.12	265,632	80.91	0	0.00	29,068	8.85
152	00213002	ДЗ Свилајнац	13	1	326,073	283,128	86.83	19,760	6.06	14,429	4.43	0	0.00	248,939	76.34	0	0.00	42,945	13.17
153	00213005	ЗЈЗ Ћуприја	13	14	137,480	137,480	100.00	0	0.00	59,665	43.40	0	0.00	53,841	39.16	23,974	17.44	0	0.00
154	00213007	ДЗ Рековац	13	1	115,740	109,210	94.36	9,965	8.61	1,602	1.38	0	0.00	97,207	83.99	436	0.38	6,530	5.64
155	00213008	ДЗ Јагодина	13	1	406,428	406,428	100.00	1,605	0.39	24,133	5.94	0	0.00	378,876	93.22	1,814	0.45	0	0.00
156	00213009	ОБ Јагодина	13	4	870,906	870,906	100.00	0	0.00	20,783	2.39	1,685	0.19	848,438	97.42	0	0.00	0	0.00
157	00213010	Апотека Јагодина	13	2	369,668	271,972	73.57	87	0.02	16,874	4.56	0	0.00	255,011	68.98	0	0.00	97,696	26.43
158	00213011	ДЗ Ћуприја	13	1	253,170	250,200	98.83	0	0.00	3,835	1.51	459	0.18	214,097	84.57	31,809	12.56	2,970	1.17
159	00213012	ОБ Ћуприја	13	4	1,318,242	1,318,242	100.00	0	0.00	31,366	2.38	30	0.00	1,275,414	96.75	11,432	0.87	0	0.00
160	00213014	ДЗ Параћин	13	1	244,670	244,670	100.00	10,661	4.36	12,489	5.10	1,256	0.51	220,264	90.02	0	0.00	0	0.00
161	00213015	Апотека Параћин	13	2	139,025	103,960	74.78	6,144	4.42	98	0.07	0	0.00	97,718	70.29	0	0.00	35,065	25.22
162	00213016	ОБ Параћин	13	4	466,219	466,219	100.00	0	0.00	6,838	1.47	409	0.09	458,972	98.45	0	0.00	0	0.00
<b>ХIII Поморавски управни округ</b>					<b>4,975,931</b>	<b>4,761,657</b>	<b>95.69</b>	<b>65,964</b>	<b>1.33</b>	<b>207,589</b>	<b>4.17</b>	<b>4,230</b>	<b>0.09</b>	<b>4,414,409</b>	<b>88.72</b>	<b>69,465</b>	<b>1.40</b>	<b>214,274</b>	<b>4.31</b>
163	00214002	ЗЦ Неготин	14	9	706,329	706,329	100.00	153	0.02	32,399	4.59	995	0.14	669,715	94.82	3,067	0.43	0	0.00
164	00214003	ЗЦ Кладово	14	9	577,714	572,020	99.01	0	0.00	16,018	2.77	717	0.12	500,622	86.66	54,663	9.46	5,694	0.99
165	00214005	Апотека Бор	14	2	629,576	401,613	63.79	0	0.00	883	0.14	750	0.12	399,980	63.53	0	0.00	227,963	36.21
166	00214006	ДЗ Мајдамлек	14	1	181,399	181,359	99.98	0	0.00	6,334	3.49	1,404	0.77	158,531	87.39	15,090	8.32	40	0.02

Редни број	Шифра установе	Назив установе	Округ	Тип	Текући приходи и примања од продаје нефинансијске имовине	Текући приходи	%	Донације, помоћи и трансфери	%	Други приходи	%	Меморанд. ставке за рефундацију расхода	%	Трансфери између буџетских корисника на истом нивоу	%	Приходи из буџета	%	Примања од прод. нефинансијске имовине	%
1	2	3	4	5	6	7	8	9	10	11	12	13	14	15	16	17	18	19	20
167	00214007	ОБ Мајдамлек	14	4	129,440	129,434	100.00	0	0.00	1,457	1.13	177	0.14	127,800	98.73	0	0.00	6	0.00
168	00214008	ДЗ Бор	14	1	281,263	281,263	100.00	90	0.03	11,661	4.15	1,444	0.51	264,923	94.19	3,145	1.12	0	0.00
169	00214009	ОБ Бор	14	4	827,236	827,067	99.98	0	0.00	13,099	1.58	2,062	0.25	811,906	98.15	0	0.00	169	0.02
		<b>XIV Борски управни округ</b>			<b>3,332,957</b>	<b>3,099,085</b>	<b>92.98</b>	<b>243</b>	<b>0.01</b>	<b>81,851</b>	<b>2.46</b>	<b>7,549</b>	<b>0.23</b>	<b>2,933,477</b>	<b>88.01</b>	<b>75,965</b>	<b>2.28</b>	<b>233,872</b>	<b>7.02</b>
170	00215001	ДЗ Бољевац	15	1	101,092	101,092	100.00	1,509	1.49	3,077	3.04	60	0.06	95,666	94.63	780	0.77	0	0.00
171	00215002	ЗЦ Књажевац	15	9	483,731	483,581	99.97	0	0.00	2,921	0.60	10,392	2.15	449,377	92.90	20,891	4.32	150	0.03
172	00215003	ЗЦ Зајечар	15	9	1,272,467	1,272,413	100.00	0	0.00	21,036	1.65	5,460	0.43	1,236,335	97.16	9,582	0.75	54	0.00
173	00215004	СБ за рехабилитацију "Гамзиград" Зајечар	15	8	203,694	199,598	97.99	0	0.00	66,672	32.73	1,819	0.89	131,107	64.36	0	0.00	4,096	2.01
174	00215005	ЗЈЗ Зајечар	15	14	156,832	156,813	99.99	0	0.00	75,315	48.02	28	0.02	50,348	32.10	31,122	19.84	19	0.01
175	00215006	Апотека Зајечар	15	2	870,230	536,836	61.69	0	0.00	1,044	0.12	803	0.09	534,989	61.48	0	0.00	333,394	38.31
176	00220004	ДЗ Сокобања	15	1	172,079	155,906	90.60	9,140	5.31	3,517	2.04	0	0.00	143,249	83.25	0	0.00	16,173	9.40
177	00220010	СБ за неспецифичне плућне болести "Сокобања", Сокобања	15	8	369,244	366,818	99.34	0	0.00	74,102	20.07	1,377	0.37	291,339	78.90	0	0.00	2,426	0.66
178	00220011	СБ за плућне болести "Озрен" Сокобања	15	6	196,831	196,794	99.98	0	0.00	2,999	1.52	0	0.00	190,323	96.69	3,472	1.76	37	0.02
		<b>XV Зајечарски управни округ</b>			<b>3,826,200</b>	<b>3,469,851</b>	<b>90.69</b>	<b>10,649</b>	<b>0.28</b>	<b>250,683</b>	<b>6.55</b>	<b>19,939</b>	<b>0.52</b>	<b>3,122,733</b>	<b>81.61</b>	<b>65,847</b>	<b>1.72</b>	<b>356,349</b>	<b>9.31</b>
179	00216001	ЗЦ Ужице	16	9	4,585,687	4,585,448	99.99	0	0.00	67,153	1.46	5,503	0.12	4,455,154	97.15	57,638	1.26	239	0.01
180	00216003	СБ за болести штитасте жлезде и болести метаболизма "Златибор" Чајетина	16	8	322,204	315,688	97.98	4,000	1.24	198,865	61.72	236	0.07	112,587	34.94	0	0.00	6,516	2.02
181	00216004	ЗЈЗ Ужице	16	14	167,434	167,353	99.95	471	0.28	92,701	55.37	779	0.47	40,774	24.35	32,628	19.49	81	0.05
182	00216005	Апотека Ужице	16	2	1,396,529	955,266	68.40	0	0.00	4,615	0.33	726	0.05	949,925	68.02	0	0.00	441,263	31.60
		<b>XVI Златиборски управни округ</b>			<b>6,471,854</b>	<b>6,023,755</b>	<b>93.08</b>	<b>4,471</b>	<b>0.07</b>	<b>363,334</b>	<b>5.61</b>	<b>7,244</b>	<b>0.11</b>	<b>5,558,440</b>	<b>85.89</b>	<b>90,266</b>	<b>1.39</b>	<b>448,099</b>	<b>6.92</b>
183	00217001	ЗЦ Чачак	17	9	1,028,532	1,028,506	100.00	0	0.00	18,615	1.81	1,021	0.10	1,008,870	98.09	0	0.00	26	0.00
184	00217003	СБ за рехабилитацију Ивањица	17	8	173,690	165,424	95.24	0	0.00	77,149	44.42	241	0.14	88,034	50.68	0	0.00	8,266	4.76
185	00217004	ЗЈЗ Чачак	17	14	146,190	146,110	99.95	0	0.00	82,508	56.44	142	0.10	41,541	28.42	21,919	14.99	80	0.05
186	00217005	Апотека Чачак	17	2	757,730	487,251	64.30	0	0.00	16,021	2.11	0	0.00	471,230	62.19	0	0.00	270,479	35.70
187	00217006	Апотека Горњи Милановац	17	2	193,326	131,665	68.11	0	0.00	70	0.04	162	0.08	131,433	67.99	0	0.00	61,661	31.89
188	00217007	ДЗ Горњи Милановац	17	1	269,997	269,997	100.00	20,071	7.43	7,131	2.64	7	0.00	233,497	86.48	9,291	3.44	0	0.00
189	00217008	ОБ Горњи Милановац	17	4	492,199	492,199	100.00	0	0.00	20,603	4.19	74	0.02	471,372	95.77	150	0.03	0	0.00
190	00217009	ДЗ Чачак	17	1	552,037	552,019	100.00	0	0.00	45,171	8.18	496	0.09	474,634	85.98	31,718	5.75	18	0.00
191	00217010	ДЗ Ивањица	17	1	221,479	221,460	99.99	0	0.00	9,034	4.08	261	0.12	206,488	93.23	5,677	2.56	19	0.01
192	00217011	ДЗ Лучани	17	1	160,557	160,378	99.89	0	0.00	8,377	5.22	282	0.18	147,931	92.14	3,788	2.36	179	0.11
193	00217012	ОБ Чачак	17	4	361,335	361,323	100.00	0	0.00	6,987	1.93	1,158	0.32	353,178	97.74	0	0.00	12	0.00

Редни број	Шифра установе	Назив установе	Округ	Тип	Текући приходи и примања од продаје нефинансијске имовине	Текући приходи	%	Донације, помоћи и трансфери	%	Други приходи	%	Меморанд. ставке за рефундацију расхода	%	Трансфери између буџетских корисника на истом нивоу	%	Приходи из буџета	%	Примања од прод. нефинансијске имовине	%
1	2	3	4	5	6	7	8	9	10	11	12	13	14	15	16	17	18	19	20
<b>XVII Моравички управни округ</b>					<b>4,357,072</b>	<b>4,016,332</b>	<b>92.18</b>	<b>20,071</b>	<b>0.46</b>	<b>291,666</b>	<b>6.69</b>	<b>3,844</b>	<b>0.09</b>	<b>3,628,208</b>	<b>83.27</b>	<b>72,543</b>	<b>1.66</b>	<b>340,740</b>	<b>7.82</b>
194	00218001	ДЗ Рашка	18	1	200,261	200,214	99.98	9,386	4.69	7,045	3.52	2,296	1.15	180,516	90.14	971	0.48	47	0.02
195	00218004	ЗЈЗ Краљево	18	14	187,711	187,711	100.00	0	0.00	95,826	51.05	219	0.12	65,721	35.01	25,945	13.82	0	0.00
196	00218005	СБ за прогресивне мишићне и неуромишићне болести Нови Пазар	18	8	207,545	207,465	99.96	88	0.04	20,388	9.82	1,618	0.78	175,440	84.53	9,931	4.78	80	0.04
197	00218006	СБ за лечење и рехабилитацију "Меркур" Врњачка Бања	18	8	754,355	747,429	99.08	0	0.00	391,372	51.88	1,200	0.16	339,857	45.05	15,000	1.99	6,926	0.92
198	00218007	СБ за рехабилитацију "Агенс" Матарушка Бања, Краљево	18	8	177,331	177,148	99.90	0	0.00	37,500	21.15	699	0.39	138,949	78.36	0	0.00	183	0.10
199	00218008	Апотека Краљево	18	2	1,066,104	641,120	60.14	0	0.00	34,893	3.27	456	0.04	605,771	56.82	0	0.00	424,984	39.86
200	00218009	ДЗ Тутин	18	1	317,895	308,156	96.94	5,804	1.83	2,456	0.77	5,423	1.71	293,706	92.39	767	0.24	9,739	3.06
201	00218010	ДЗ Врњачка Бања	18	1	182,566	182,551	99.99	2,380	1.30	3,555	1.95	0	0.00	174,236	95.44	2,380	1.30	15	0.01
202	00218011	СБ за интерне болести Врњачка Бања	18	5	93,704	93,704	100.00	0	0.00	926	0.99	0	0.00	89,421	95.43	3,357	3.58	0	0.00
203	00218012	ДЗ Нови Пазар	18	1	716,633	675,305	94.23	989	0.14	17,008	2.37	100	0.01	655,005	91.40	2,203	0.31	41,328	5.77
204	00218013	ОБ Нови Пазар	18	4	941,279	941,167	99.99	0	0.00	10,135	1.08	0	0.00	923,185	98.08	7,847	0.83	112	0.01
205	00218014	ДЗ Краљево	18	1	620,852	620,618	99.96	17,386	2.80	33,118	5.33	2,288	0.37	556,050	89.56	11,776	1.90	234	0.04
206	00218015	ОБ Краљево	18	4	1,555,777	1,555,716	100.00	0	0.00	38,420	2.47	3,530	0.23	1,495,958	96.16	17,808	1.14	61	0.00
<b>XVIII Рашки управни округ</b>					<b>7,022,013</b>	<b>6,538,304</b>	<b>93.11</b>	<b>36,033</b>	<b>0.51</b>	<b>692,642</b>	<b>9.86</b>	<b>17,829</b>	<b>0.25</b>	<b>5,693,815</b>	<b>81.09</b>	<b>97,985</b>	<b>1.40</b>	<b>483,709</b>	<b>6.89</b>
207	00219001	ДЗ Трстеник	19	1	285,553	285,553	100.00	12,324	4.32	6,273	2.20	0	0.00	266,956	93.49	0	0.00	0	0.00
208	00219003	СБ за рехабилитацију "Рибарска Бања", Крушевац	19	8	586,419	586,369	99.99	0	0.00	340,255	58.02	0	0.00	246,114	41.97	0	0.00	50	0.01
209	00219004	ЗЈЗ Крушевац	19	14	111,117	110,973	99.87	0	0.00	53,177	47.86	0	0.00	34,946	31.45	22,850	20.56	144	0.13
210	00219005	Апотека Крушевац	19	2	1,134,161	731,974	64.54	0	0.00	0	0.00	0	0.00	731,974	64.54	0	0.00	402,187	35.46
211	00219006	ДЗ Брус	19	1	139,894	139,894	100.00	11,387	8.14	4,146	2.96	2,599	1.86	120,643	86.24	1,119	0.80	0	0.00
212	00219007	ДЗ Александровац	19	1	172,217	172,217	100.00	1,626	0.94	6,730	3.91	0	0.00	163,861	95.15	0	0.00	0	0.00
213	00219008	ДЗ Ћићевац	19	1	74,893	74,893	100.00	9,405	12.56	630	0.84	7	0.01	64,512	86.14	339	0.45	0	0.00
214	00219009	ДЗ Варварин	19	1	99,768	99,768	100.00	3,998	4.01	2,466	2.47	0	0.00	92,876	93.09	428	0.43	0	0.00
215	00219012	ОБ Крушевац	19	4	1,613,420	1,613,420	100.00	0	0.00	24,117	1.49	0	0.00	1,561,783	96.80	27,520	1.71	0	0.00
216	00219013	ДЗ Крушевац	19	1	595,746	595,746	100.00	3,977	0.67	23,901	4.01	247	0.04	566,401	95.07	1,220	0.20	0	0.00
<b>XIX Расински управни округ</b>					<b>4,813,188</b>	<b>4,410,807</b>	<b>91.64</b>	<b>42,717</b>	<b>0.89</b>	<b>461,695</b>	<b>9.59</b>	<b>2,853</b>	<b>0.06</b>	<b>3,850,066</b>	<b>79.99</b>	<b>53,476</b>	<b>1.11</b>	<b>402,381</b>	<b>8.36</b>
217	00220001	ДЗ Гаџин Хан	20	1	87,080	87,080	100.00	12,549	14.41	1,644	1.89	167	0.19	72,720	83.51	0	0.00	0	0.00
218	00220002	ДЗ Доњевац	20	1	123,803	116,895	94.42	5,989	4.84	1,816	1.47	815	0.66	106,855	86.31	1,420	1.15	6,908	5.58
219	00220003	ДЗ Сврљиг	20	1	105,736	105,685	99.95	8,392	7.94	2,057	1.95	1,894	1.79	90,336	85.44	3,006	2.84	51	0.05
220	00220005	ДЗ Ниш	20	1	1,253,186	1,246,061	99.43	14,876	1.19	44,779	3.57	27	0.00	1,183,879	94.47	2,500	0.20	7,125	0.57

Редни број	Шифра установе	Назив установе	Округ	Тип	Текући приходи и примања од продаје нефинансијске имовине	Текући приходи	%	Донације, помоћи и трансфери	%	Други приходи	%	Меморанд. ставке за рефундацију расхода	%	Трансфери између буџетских корисника на истом нивоу	%	Приходи из буџета	%	Примања од прод. нефинансијске имовине	%
1	2	3	4	5	6	7	8	9	10	11	12	13	14	15	16	17	18	19	20
221	00220006	ДЗ Меровина	20	1	101,485	101,485	100.00	12,999	12.81	1,652	1.63	0	0.00	85,049	83.80	1,785	1.76	0	0.00
222	00220007	ДЗ Ражањ	20	1	69,962	69,962	100.00	6,729	9.62	1,022	1.46	235	0.34	61,976	88.59	0	0.00	0	0.00
223	00220009	СБ за психијатрурске болести "Горња Топоница", Ниш	20	7	776,656	776,656	100.00	0	0.00	34,286	4.41	332	0.04	652,426	84.00	89,612	11.54	0	0.00
224	00220012	Завод за ХМП Ниш	20	3	363,954	363,954	100.00	12,291	3.38	7,993	2.20	0	0.00	328,165	90.17	15,505	4.26	0	0.00
225	00220013	Завод за здравствену заштиту радника Ниш	20	3	328,490	328,490	100.00	0	0.00	65,276	19.87	2,447	0.74	233,177	70.98	27,590	8.40	0	0.00
226	00220014	Завод за здравствену заштиту студената Ниш	20	3	47,210	47,188	99.95	290	0.61	1,791	3.79	76	0.16	45,031	95.38	0	0.00	22	0.05
227	00220015	Завод за плућне болести и туберкулозу Ниш	20	3	50,506	50,506	100.00	0	0.00	802	1.59	0	0.00	49,704	98.41	0	0.00	0	0.00
228	00220016	Завод за трансфузију крви Ниш	20	15	236,622	236,160	99.80	0	0.00	3,775	1.60	281	0.12	228,108	96.40	3,996	1.69	462	0.20
229	00220017	Завод за судску медицину Ниш	20	16	72,180	72,180	100.00	0	0.00	21,836	30.25	344	0.48	50,000	69.27	0	0.00	0	0.00
230	00220018	Институт за лечење и рехабилитацију "Нишка Бања" Ниш	20	8	942,314	942,314	100.00	0	0.00	160,665	17.05	2,072	0.22	779,577	82.73	0	0.00	0	0.00
231	00220019	КЦ Ниш	20	10	6,873,033	6,872,722	100.00	0	0.00	208,859	3.04	3	0.00	5,830,666	84.83	833,194	12.12	311	0.00
232	00220020	Клиника за стоматологију Ниш	20	13	201,992	201,992	100.00	0	0.00	31,496	15.59	0	0.00	170,496	84.41	0	0.00	0	0.00
233	00220021	ИЗЈЗ Ниш	20	14	329,109	329,109	100.00	0	0.00	143,930	43.73	0	0.00	134,357	40.82	50,822	15.44	0	0.00
234	00220022	Апотека Ниш	20	2	1,747,890	1,249,336	71.48	0	0.00	61,755	3.53	2,063	0.12	1,185,518	67.83	0	0.00	498,554	28.52
235	00220025	ДЗ Алексинац	20	1	220,972	220,972	100.00	23,965	10.85	8,393	3.80	0	0.00	184,691	83.58	3,923	1.78	0	0.00
236	00220026	ОБ Алексинац	20	4	356,566	356,566	100.00	0	0.00	13,969	3.92	424	0.12	342,173	95.96	0	0.00	0	0.00
		<b>XX Нишавски управни округ</b>			<b>14,288,746</b>	<b>13,775,313</b>	<b>96.41</b>	<b>98,080</b>	<b>0.69</b>	<b>817,796</b>	<b>5.72</b>	<b>11,180</b>	<b>0.08</b>	<b>11,814,904</b>	<b>82.69</b>	<b>1,033,353</b>	<b>7.23</b>	<b>513,433</b>	<b>3.59</b>
237	00221001	ДЗ Куршумлија	21	1	191,124	191,124	100.00	7,988	4.18	11,491	6.01	0	0.00	170,645	89.28	1,000	0.52	0	0.00
238	00221002	ДЗ Блаце	21	1	109,283	109,283	100.00	7,400	6.77	3,301	3.02	0	0.00	97,869	89.56	713	0.65	0	0.00
239	00221005	Апотека Прокупље	21	2	654,598	397,059	60.66	0	0.00	18,949	2.89	682	0.10	377,428	57.66	0	0.00	257,539	39.34
240	00221006	ДЗ Житорађа	21	1	118,886	118,886	100.00	0	0.00	2,695	2.27	0	0.00	82,352	69.27	33,839	28.46	0	0.00
241	00221007	ДЗ Прокупље	21	1	318,350	318,350	100.00	0	0.00	18,194	5.72	3,105	0.98	287,236	90.23	9,815	3.08	0	0.00
242	00221008	ОБ Прокупље	21	4	843,879	843,464	99.95	0	0.00	11,416	1.35	4,522	0.54	824,941	97.76	2,585	0.31	415	0.05
		<b>XXI Топлички управни округ</b>			<b>2,236,120</b>	<b>1,978,166</b>	<b>88.46</b>	<b>15,388</b>	<b>0.69</b>	<b>66,046</b>	<b>2.95</b>	<b>8,309</b>	<b>0.37</b>	<b>1,840,471</b>	<b>82.31</b>	<b>47,952</b>	<b>2.14</b>	<b>257,954</b>	<b>11.54</b>
243	00222001	ДЗ Бела Паланка	22	1	176,551	151,606	85.87	6,671	3.78	3,311	1.88	0	0.00	139,175	78.83	2,449	1.39	24,945	14.13
244	00222003	ЗЈЗ Пирот	22	14	62,154	62,154	100.00	0	0.00	25,997	41.83	0	0.00	22,016	35.42	14,141	22.75	0	0.00
245	00222004	Апотека Пирот	22	2	434,054	271,343	62.51	0	0.00	1,440	0.33	139	0.03	269,764	62.15	0	0.00	162,711	37.49
246	00222005	ДЗ Бабушница	22	1	102,082	102,082	100.00	7,563	7.41	1,089	1.07	0	0.00	93,430	91.52	0	0.00	0	0.00
247	00222006	ДЗ Димитровград	22	1	113,314	113,294	99.98	0	0.00	3,684	3.25	0	0.00	103,891	91.68	5,719	5.05	20	0.02
248	00222007	ДЗ Пирот	22	1	337,452	337,452	100.00	40	0.01	26,427	7.83	0	0.00	294,719	87.34	16,266	4.82	0	0.00

Редни број	Шифра установе	Назив установе	Округ	Тип	Текући приходи и примања од продаје нефинансијске имовине	Текући приходи	%	Донације, помоћи и трансфери	%	Други приходи	%	Меморанд. ставке за рефундацију расхода	%	Трансфери између буџетских корисника на истом нивоу	%	Приходи из буџета	%	Примања од прод. нефинансијске имовине	%
1	2	3	4	5	6	7	8	9	10	11	12	13	14	15	16	17	18	19	20
249	00222008	ОБ Пирот	22	4	916,917	916,903	100.00	0	0.00	11,912	1.30	0	0.00	894,918	97.60	10,073	1.10	14	0.00
		<b>XXII Пиротски управни округ</b>			<b>2,142,524</b>	<b>1,954,834</b>	<b>91.24</b>	<b>14,274</b>	<b>0.67</b>	<b>73,860</b>	<b>3.45</b>	<b>139</b>	<b>0.01</b>	<b>1,817,913</b>	<b>84.85</b>	<b>48,648</b>	<b>2.27</b>	<b>187,690</b>	<b>8.76</b>
250	00223001	ДЗ Бојник	23	1	91,331	91,331	100.00	7,127	7.80	362	0.40	0	0.00	83,842	91.80	0	0.00	0	0.00
251	00223003	ЗЈЗ Лесковац	23	14	117,797	117,797	100.00	0	0.00	52,199	44.31	0	0.00	43,662	37.07	21,936	18.62	0	0.00
252	00223004	Апотека Лесковац	23	2	885,133	578,782	65.39	0	0.00	0	0.00	0	0.00	578,782	65.39	0	0.00	306,351	34.61
253	00223005	ДЗ Лебане	23	1	168,631	168,622	99.99	1,150	0.68	6,146	3.64	458	0.27	146,897	87.11	13,971	8.28	9	0.01
254	00223006	СБ за рехабилитацију "Гејзер" Сијеринска Бања, Медвеђа	23	8	142,319	138,722	97.47	0	0.00	99,490	69.91	945	0.66	38,287	26.90	0	0.00	3,597	2.53
255	00223007	ДЗ Власотинци	23	1	230,588	230,588	100.00	29,104	12.62	7,143	3.10	2,199	0.95	191,629	83.10	513	0.22	0	0.00
256	00223008	ДЗ Лесковац	23	1	986,191	986,191	100.00	18,602	1.89	25,222	2.56	230	0.02	830,458	84.21	111,679	11.32	0	0.00
257	00223009	ОБ Лесковац	23	4	1,813,606	1,813,606	100.00	0	0.00	15,262	0.84	0	0.00	1,797,254	99.10	1,090	0.06	0	0.00
258	00223010	ДЗ Медвеђа	23	1	118,013	118,013	100.00	9,600	8.13	1,536	1.30	0	0.00	106,877	90.56	0	0.00	0	0.00
		<b>XXIII Јабланички управни округ</b>			<b>4,553,609</b>	<b>4,243,652</b>	<b>93.19</b>	<b>65,583</b>	<b>1.44</b>	<b>207,360</b>	<b>4.55</b>	<b>3,832</b>	<b>0.08</b>	<b>3,817,688</b>	<b>83.84</b>	<b>149,189</b>	<b>3.28</b>	<b>309,957</b>	<b>6.81</b>
259	00224001	ЗЦ Врање	24	9	1,912,791	1,912,791	100.00	0	0.00	35,494	1.86	0	0.00	1,865,822	97.54	11,475	0.60	0	0.00
260	00224002	ЗЦ Сурдулица	24	9	342,654	342,654	100.00	0	0.00	3,648	1.06	60	0.02	335,967	98.05	2,979	0.87	0	0.00
261	00224003	СБ за плућне болести Сурдулица	24	5	112,373	112,373	100.00	0	0.00	1,404	1.25	0	0.00	108,081	96.18	2,888	2.57	0	0.00
262	00224004	СБ за рехабилитацију Бујановац	24	8	71,363	71,363	100.00	0	0.00	49,672	69.60	20	0.03	21,188	29.69	483	0.68	0	0.00
263	00224005	СБ за рехабилитацију "Врањска Бања" Врање	24	8	82,614	74,467	90.14	0	0.00	44,691	54.10	34	0.04	29,742	36.00	0	0.00	8,147	9.86
264	00224006	ЗЈЗ Врање	24	14	134,467	134,467	100.00	0	0.00	64,189	47.74	0	0.00	45,266	33.66	25,012	18.60	0	0.00
265	00224007	Апотека Врање	24	2	574,863	414,585	72.12	0	0.00	2,159	0.38	0	0.00	412,426	71.74	0	0.00	160,278	27.88
266	00224008	ДЗ Владичин Хан	24	1	159,212	159,093	99.93	6,875	4.32	3,373	2.12	0	0.00	147,445	92.61	1,400	0.88	119	0.07
267	00224009	ДЗ Бујановац	24	1	382,923	382,923	100.00	17,121	4.47	4,284	1.12	0	0.00	361,518	94.41	0	0.00	0	0.00
268	00224010	ДЗ Босилеград	24	1	96,399	96,398	100.00	0	0.00	842	0.87	0	0.00	72,096	74.79	23,460	24.34	1	0.00
269	00224011	Апотека Бујановац	24	2	207,750	137,231	66.06	200	0.10	261	0.13	0	0.00	136,770	65.83	0	0.00	70,519	33.94
270	00224012	ДЗ Прешево	24	1	324,341	324,341	100.00	10,089	3.11	2,159	0.67	0	0.00	311,692	96.10	401	0.12	0	0.00
271	00224013	ДЗ Трговиште	24	1	76,745	76,745	100.00	8,213	10.70	1,121	1.46	0	0.00	65,012	84.71	2,399	3.13	0	0.00
		<b>XXIV Пчињски управни округ</b>			<b>4,478,495</b>	<b>4,239,431</b>	<b>94.66</b>	<b>42,498</b>	<b>0.95</b>	<b>213,297</b>	<b>4.76</b>	<b>114</b>	<b>0.00</b>	<b>3,913,025</b>	<b>87.37</b>	<b>70,497</b>	<b>1.57</b>	<b>239,064</b>	<b>5.34</b>
272	00225001	ДЗ Грачаница	25	1	615,991	615,991	100.00	6,082	0.99	2,201	0.36	14,470	2.35	588,260	95.50	4,978	0.81	0	0.00
273	00225002	ДЗ Доња Гуштерица	25	1	347,115	347,115	100.00	0	0.00	59	0.02	11,544	3.33	330,962	95.35	4,550	1.31	0	0.00
274	00225003	ДЗ Косово Поље	25	1	161,568	161,568	100.00	0	0.00	411	0.25	4,572	2.83	149,952	92.81	6,633	4.11	0	0.00
275	00225004	ДЗ Обилић	25	1	186,407	186,407	100.00	0	0.00	0	0.00	0	0.00	183,144	98.25	3,263	1.75	0	0.00

Редни број	Шифра установе	Назив установе	Округ	Тип	Текући приходи и примања од продаје нефинансијске имовине	Текући приходи	%	Донације, помоћи и трансфери	%	Други приходи	%	Меморанд. ставке за рефундацију расхода	%	Трансфери између буџетских корисника на истом нивоу	%	Приходи из буџета	%	Примања од прод. нефинансијске имовине	%
1	2	3	4	5	6	7	8	9	10	11	12	13	14	15	16	17	18	19	20
276	00225005	ДЗ Штрпце	25	1	274,396	274,396	100.00	0	0.00	1,059	0.39	1,595	0.58	270,034	98.41	1,708	0.62	0	0.00
277	00225006	КБЦ Приштина	25	11	991,072	991,072	100.00	0	0.00	1,871	0.19	27,681	2.79	797,491	80.47	164,029	16.55	0	0.00
278	00225007	Апотека Приштина	25	2	7,409	7,409	100.00	0	0.00	0	0.00	0	0.00	5,319	71.79	2,090	28.21	0	0.00
279	00225008	ЗЦ Призрен	25	9	203,729	203,729	100.00	0	0.00	0	0.00	0	0.00	122,560	60.16	81,169	39.84	0	0.00
280	00225009	ДЗ Приштина	25	1	389,071	389,071	100.00	0	0.00	0	0.00	5,706	1.47	254,686	65.46	128,679	33.07	0	0.00
281	00225010	ДЗ Драгаш	25	1	33,201	33,201	100.00	0	0.00	16	0.05	0	0.00	27,013	81.36	6,172	18.59	0	0.00
282	00225011	Апотека Призрен	25	2	11,982	11,982	100.00	0	0.00	0	0.00	0	0.00	7,601	63.44	4,381	36.56	0	0.00
283	00225012	ДЗ Исток	25	1	47,089	47,089	100.00	0	0.00	0	0.00	0	0.00	39,102	83.04	7,987	16.96	0	0.00
284	00225013	ЗЦ Пећ	25	9	152,661	152,661	100.00	0	0.00	0	0.00	0	0.00	92,146	60.36	60,515	39.64	0	0.00
285	00225014	СБ за плућне болести Пећ	25	6	18,934	18,934	100.00	0	0.00	0	0.00	0	0.00	12,627	66.69	6,307	33.31	0	0.00
286	00225015	ЗЦ Ђаковица	25	9	25,900	25,900	100.00	0	0.00	0	0.00	0	0.00	14,400	55.60	11,500	44.40	0	0.00
287	00225016	Апотека Пећ	25	2	9,117	9,117	100.00	0	0.00	0	0.00	0	0.00	3,582	39.29	5,535	60.71	0	0.00
288	00225017	СБ за рехабилитацију Исток	25	8	25,753	25,753	100.00	0	0.00	0	0.00	0	0.00	15,140	58.79	10,613	41.21	0	0.00
		<b>XXV Косовски управни округ</b>			<b>3,501,395</b>	<b>3,501,395</b>	<b>100.00</b>	<b>6,082</b>	<b>0.17</b>	<b>5,617</b>	<b>0.16</b>	<b>65,568</b>	<b>1.87</b>	<b>2,914,019</b>	<b>83.22</b>	<b>510,109</b>	<b>14.57</b>	<b>0</b>	<b>0.00</b>
289	00228001	ДЗ Звечан	28	1	209,507	209,507	100.00	0	0.00	2,841	1.36	9,075	4.33	197,591	94.31	0	0.00	0	0.00
290	00228002	ЗЦ Косовска Митровица	28	9	1,999,200	1,998,386	99.96	411	0.02	10,302	0.52	62,589	3.13	1,923,609	96.22	1,475	0.07	814	0.04
291	00228003	Апотека Косовска Митровица	28	2	219,484	192,668	87.78	0	0.00	267	0.12	5,460	2.49	186,361	84.91	580	0.26	26,816	12.22
292	00228004	ЗЈЗ Косовска Митровица	28	14	215,223	213,797	99.34	0	0.00	17,961	8.35	7,281	3.38	139,882	64.99	48,673	22.62	1,426	0.66
		<b>XXVIII Косовскомитровачки управни округ</b>			<b>2,643,414</b>	<b>2,614,358</b>	<b>98.90</b>	<b>411</b>	<b>0.02</b>	<b>31,371</b>	<b>1.19</b>	<b>84,405</b>	<b>3.19</b>	<b>2,447,443</b>	<b>92.59</b>	<b>50,728</b>	<b>1.92</b>	<b>29,056</b>	<b>1.10</b>
293	00229001	Апотека Ђњилане	29	2	39,766	38,270	96.24	0	0.00	23	0.06	0	0.00	37,108	93.32	1,139	2.86	1,496	3.76
294	00229002	ЗЦ Ђњилане	29	9	388,379	388,379	100.00	0	0.00	1,953	0.50	353	0.09	348,872	89.83	37,201	9.58	0	0.00
		<b>XXIX Косовско-поморавски управни округ</b>			<b>428,145</b>	<b>426,649</b>	<b>99.65</b>	<b>0</b>	<b>0.00</b>	<b>1,976</b>	<b>0.46</b>	<b>353</b>	<b>0.08</b>	<b>385,980</b>	<b>90.15</b>	<b>38,340</b>	<b>8.95</b>	<b>1,496</b>	<b>0.35</b>
295	00230001	ДЗ Барајево, Београд	30	1	186,044	186,044	100.00	0	0.00	3,076	1.65	35	0.02	182,608	98.15	325	0.17	0	0.00
296	00230002	ДЗ Вождовац, Београд	30	1	759,389	759,116	99.96	1,851	0.24	72,350	9.53	0	0.00	684,391	90.12	524	0.07	273	0.04
297	00230003	ДЗ Врачар, Београд	30	1	365,974	365,584	99.89	1,123	0.31	26,953	7.36	887	0.24	316,288	86.42	20,333	5.56	390	0.11
298	00230004	ДЗ Гроцка, Београд	30	1	437,173	437,173	100.00	3,019	0.69	9,502	2.17	2	0.00	424,650	97.14	0	0.00	0	0.00
299	00230005	ДЗ Звездара, Београд	30	1	662,665	662,665	100.00	2,938	0.44	24,535	3.70	0	0.00	635,192	95.85	0	0.00	0	0.00
300	00230006	ДЗ Земун, Београд	30	1	921,112	921,112	100.00	1,855	0.20	49,861	5.41	79	0.01	868,874	94.33	443	0.05	0	0.00
301	00230007	ДЗ Лазаревац, Београд	30	1	572,724	571,443	99.78	0	0.00	105,139	18.36	4	0.00	461,385	80.56	4,915	0.86	1,281	0.22
302	00230008	ДЗ Младеновац, Београд	30	1	318,986	318,986	100.00	1,459	0.46	21,369	6.70	0	0.00	296,158	92.84	0	0.00	0	0.00

Редни број	Шифра установе	Назив установе	Округ	Тип	Текући приходи и примања од продаје нефинансијске имовине	Текући приходи	%	Донације, помоћи и трансфери	%	Други приходи	%	Меморанд. ставке за рефундацију расхода	%	Трансфери између буџетских корисника на истом нивоу	%	Приходи из буџета	%	Примања од прод. нефинансијске имовине	%
1	2	3	4	5	6	7	8	9	10	11	12	13	14	15	16	17	18	19	20
303	00230009	ДЗ Нови Београд, Београд	30	1	971,301	971,262	100.00	1,201	0.12	82,982	8.54	2,556	0.26	879,138	90.51	5,385	0.55	39	0.00
304	00230010	ДЗ Обреновац, Београд	30	1	458,609	457,504	99.76	0	0.00	56,416	12.30	0	0.00	396,877	86.54	4,211	0.92	1,105	0.24
305	00230011	ДЗ Палилула, Београд	30	1	855,329	855,263	99.99	18,888	2.21	33,472	3.91	18	0.00	801,204	93.67	1,681	0.20	66	0.01
306	00230012	ДЗ Раковица, Београд	30	1	485,080	485,032	99.99	11,488	2.37	28,517	5.88	35	0.01	444,013	91.53	979	0.20	48	0.01
307	00230013	ДЗ Савски Венац, Београд	30	1	302,059	302,032	99.99	2,032	0.67	18,250	6.04	586	0.19	281,164	93.08	0	0.00	27	0.01
308	00230014	ДЗ Сопот, Београд	30	1	136,023	136,010	99.99	5,762	4.24	3,782	2.78	247	0.18	126,219	92.79	0	0.00	13	0.01
309	00230015	ДЗ Стари град, Београд	30	1	521,415	521,402	100.00	0	0.00	62,799	12.04	30	0.01	412,339	79.08	46,234	8.87	13	0.00
310	00230016	ДЗ Чукарица, Београд	30	1	743,440	743,421	100.00	3,705	0.50	28,136	3.78	0	0.00	711,580	95.71	0	0.00	19	0.00
311	00230017	СБ за интерне болести Младеновац	30	5	239,557	239,557	100.00	0	0.00	1,415	0.59	317	0.13	237,277	99.05	548	0.23	0	0.00
312	00230018	СБ за церебралну парализу и развојну неурологију Београд	30	8	202,822	201,879	99.54	176	0.09	6,156	3.04	0	0.00	195,547	96.41	0	0.00	943	0.46
313	00230019	Институт за неонатологију Београд	30	12	415,931	415,905	99.99	0	0.00	19,913	4.79	187	0.04	395,805	95.16	0	0.00	26	0.01
314	00230020	СБ за цереброваскуларне болести "Свети Сава" Београд	30	5	904,590	904,569	100.00	0	0.00	63,072	6.97	217	0.02	828,540	91.59	12,740	1.41	21	0.00
315	00230021	Градски завод за ХМП Београд	30	3	1,053,316	1,052,912	99.96	14,682	1.39	32,547	3.09	0	0.00	1,005,683	95.48	0	0.00	404	0.04
316	00230022	Градски завод за кожно-венеричне болести Београд	30	3	90,504	90,504	100.00	0	0.00	16,350	18.07	0	0.00	73,361	81.06	793	0.88	0	0.00
317	00230023	Градски завод за геронтологију	30	3	242,181	242,181	100.00	0	0.00	6,486	2.68	641	0.26	235,054	97.06	0	0.00	0	0.00
318	00230024	ГЗЈЗ Београд	30	14	807,700	807,700	100.00	33	0.00	508,185	62.92	2,241	0.28	178,058	22.05	119,183	14.76	0	0.00
319	00230025	Градски завод за плућне болести и туберкулозу Београд	30	3	192,482	192,405	99.96	493	0.26	8,831	4.59	0	0.00	182,715	94.93	366	0.19	77	0.04
320	00230026	СБ за ендемску нефропатију Лазаревац, Београд	30	5	221,472	221,472	100.00	0	0.00	3,939	1.78	0	0.00	217,533	98.22	0	0.00	0	0.00
321	00230027	Завод за здравствену заштиту студената Београд	30	3	205,295	205,295	100.00	0	0.00	17,997	8.77	19	0.01	187,279	91.22	0	0.00	0	0.00
322	00230028	Завод за здравствену заштиту радника МУП-а Београд	30	3	250,927	247,256	98.54	0	0.00	62,501	24.91	227	0.09	156,822	62.50	27,706	11.04	3,671	1.46
323	00230030	СБ за рехабилитацију и ортопедску протетику Београд	30	8	235,359	235,341	99.99	0	0.00	7,984	3.39	0	0.00	196,656	83.56	30,701	13.04	18	0.01
324	00230031	Институт за трансфузију крви Србије Београд	30	15	759,463	663,107	87.31	0	0.00	57,269	7.54	1,436	0.19	594,088	78.22	10,314	1.36	96,356	12.69
325	00230032	СБ за болести зависности Београд	30	5	198,627	198,568	99.97	0	0.00	13,503	6.80	1,246	0.63	175,483	88.35	8,336	4.20	59	0.03
326	00230033	Завод за психофизиолошке поремећаје и говорну патологију Београд	30	18	111,414	111,414	100.00	0	0.00	9,881	8.87	0	0.00	101,218	90.85	315	0.28	0	0.00
327	00230034	Институт за ортопедско-хирушке болести "Бањица" Београд	30	12	1,669,380	1,669,214	99.99	0	0.00	197,429	11.83	23	0.00	1,461,945	87.57	9,817	0.59	166	0.01
328	00230035	СБ за психијатријске болести "ДР Лаза Лазаревић" Београд	30	7	763,144	763,098	99.99	0	0.00	28,252	3.70	144	0.02	734,585	96.26	117	0.02	46	0.01
329	00230036	Институт за кардиоваскуларне болести "Дедиње" Београд	30	12	2,210,896	2,210,896	100.00	0	0.00	287,799	13.02	2,604	0.12	1,866,380	84.42	54,113	2.45	0	0.00
330	00230037	Институт за здравствену заштиту мајке и детета Србије "Др Вукан Чупић" Београд	30	12	2,259,999	2,259,999	100.00	0	0.00	265,915	11.77	1	0.00	1,976,383	87.45	17,700	0.78	0	0.00
331	00230038	Институт за ментално здравље Београд	30	12	413,175	413,131	99.99	0	0.00	50,675	12.26	1,256	0.30	361,144	87.41	56	0.01	44	0.01
332	00230039	Институт за онкологију и радиологију Србије Београд	30	12	2,520,166	2,519,523	99.97	0	0.00	73,359	2.91	521	0.02	2,316,327	91.91	129,316	5.13	643	0.03

Редни број	Шифра установе	Назив установе	Округ	Тип	Текући приходи и примања од продаје нефинансијске имовине	Текући приходи	%	Донације, помоћи и трансфери	%	Други приходи	%	Меморанд. ставке за рефундацију расхода	%	Трансфери између буџетских корисника на истом нивоу	%	Приходи из буџета	%	Примања од прод. нефинансијске имовине	%
1	2	3	4	5	6	7	8	9	10	11	12	13	14	15	16	17	18	19	20
333	00230040	Институт за реуматологију Београд	30	12	881,738	881,702	100.00	0	0.00	56,032	6.35	1,301	0.15	824,369	93.49	0	0.00	36	0.00
334	00230041	Институт за рехабилитацију Београд	30	8	816,662	801,348	98.12	21,946	2.69	138,438	16.95	1,261	0.15	621,703	76.13	18,000	2.20	15,314	1.88
335	00230042	Клиника за рехабилитацију "Др Мирослав Зотовић" Београд	30	8	344,289	344,252	99.99	0	0.00	32,691	9.50	0	0.00	309,727	89.96	1,834	0.53	37	0.01
336	00230043	Клиника за неурологију и психијатрију за децу и омладину Београд	30	13	182,883	182,754	99.93	0	0.00	7,893	4.32	0	0.00	172,281	94.20	2,580	1.41	129	0.07
337	00230044	Универзитетска дења клиника Београд	30	13	1,331,162	1,330,872	99.98	0	0.00	135,828	10.20	0	0.00	1,171,899	88.04	23,145	1.74	290	0.02
338	00230045	Гинеколошко-акушерска клиника Београд	30	13	1,325,903	1,325,903	100.00	0	0.00	143,721	10.84	0	0.00	1,166,621	87.99	15,561	1.17	0	0.00
339	00230047	КБЦ "Божанијска коса" Београд	30	11	1,842,929	1,841,587	99.93	0	0.00	85,327	4.63	2,552	0.14	1,718,979	93.27	34,729	1.88	1,342	0.07
340	00230048	КБЦ "Др Драгиша Мишовић - Дедиње" Београд	30	11	1,799,791	1,799,781	100.00	19,300	1.07	43,691	2.43	18	0.00	1,736,772	96.50	0	0.00	10	0.00
341	00230049	КБЦ Земун Београд	30	11	2,133,204	2,133,086	99.99	36,814	1.73	41,763	1.96	71	0.00	2,054,438	96.31	0	0.00	118	0.01
342	00230050	КБЦ Звездара Београд	30	11	2,710,409	2,710,343	100.00	39,199	1.45	77,444	2.86	53	0.00	2,589,573	95.54	4,074	0.15	66	0.00
343	00230051	КЦ Србије Београд	30	10	16,617,862	16,614,289	99.98	1,211	0.01	1,211,582	7.29	249	0.00	15,109,927	90.93	291,320	1.75	3,573	0.02
344	00230052	Апотека Београд	30	2	7,651,712	5,529,825	72.27	0	0.00	462,311	6.04	6,253	0.08	5,061,261	66.15	0	0.00	2,121,887	27.73
345	00230053	ИЗЈЗ Србије "Др Милан Јовановић Батут" Београд	30	14	553,133	553,034	99.98	1,284	0.23	88,263	15.96	534	0.10	304,062	54.97	158,891	28.73	99	0.02
346	00230054	Институт за вирусологију, вакцине и серуме "Торлак"	30	22	1,304,977	1,136,104	87.06	778	0.06	228,627	17.52	8,479	0.65	854,178	65.46	44,042	3.37	168,873	12.94
347	00230057	Институт за медицину рада Србије "Др Драгомир Карајовић" Београд	30	19	177,515	177,482	99.98	0	0.00	63,590	35.82	45	0.03	113,658	64.03	189	0.11	33	0.02
348	00330900	Завод за биоциде и медицинску екологију	30	23	381,778	381,778	100.00	190,748	49.96	186,030	48.73	0	0.00	0	0.00	5,000	1.31	0	0.00
		<b>XXX Град Београд</b>			<b>64,721,670</b>	<b>62,304,115</b>	<b>96.26</b>	<b>381,985</b>	<b>0.59</b>	<b>5,369,828</b>	<b>8.30</b>	<b>36,375</b>	<b>0.06</b>	<b>55,409,411</b>	<b>85.61</b>	<b>1,106,516</b>	<b>1.71</b>	<b>2,417,555</b>	<b>3.74</b>
		<b>УКУПНО</b>			<b>211,700,873</b>	<b>200,141,109</b>	<b>94.54</b>	<b>1,705,765</b>	<b>0.81</b>	<b>13,943,311</b>	<b>6.59</b>	<b>329,633</b>	<b>0.16</b>	<b>179,016,083</b>	<b>84.56</b>	<b>5,146,317</b>	<b>2.43</b>	<b>11,559,764</b>	<b>5.46</b>

Табела 3. Извори финансирања здравствених установа Србије у периоду 01.01. - 31.12.2015. године

## а) По врстама установа

( у 000 динара )

Р. Б.	Тип установе	ТЕКУЋИ ПРИХОДИ И ПРИМАЊА												
		Укупно	Приходи из буџета						ОСО	%	Из донација и помоћи	%	Из осталих извора	%
			Републике	%	Аутономне покрајине	%	Општине	%						
1	2	3	4	5	6	7	8	9	10	11	12	13	14	15
1	ДОМОВИ ЗДРАВЉА	45,616,214	614,822	1.35	47,756	0.10	1,404,686	3.08	40,174,598	88.07	49,698	0.11	3,324,654	7.29
2	АПОТЕКЕ	29,639,782	13,725	0.05	0	0.00	52,405	0.18	18,981,967	64.04	653	0.00	10,591,032	35.73
3	ЗАВОДИ	4,003,836	85,257	2.13	0	0.00	86,877	2.17	3,464,141	86.52	2,617	0.07	364,944	9.11
4	ОПШТЕ БОЛНИЦЕ	31,948,675	99,020	0.31	228,229	0.71	25,473	0.08	30,954,421	96.89	82,789	0.26	558,743	1.75
5	СБ СА КРАТКОМ РЕХАБИЛИТАЦИЈОМ	2,147,432	27,869	1.30	480	0.02	746	0.03	2,029,161	94.49	8,371	0.39	80,805	3.76
6	СБ ЗА ПЛУЋНЕ БОЛЕСТИ	371,124	9,779	2.63	0	0.00	0	0.00	355,577	95.81	17	0.00	5,751	1.55
7	СБ ЗА ПСИХИЈАТРИЈСКЕ БОЛЕСТИ	3,197,526	89,729	2.81	21,929	0.69	486	0.02	2,735,510	85.55	14,740	0.46	335,132	10.48
8	СБ ЗА РЕХАБИЛИТАЦИЈУ	7,824,035	112,588	1.44	9,157	0.12	15,895	0.20	4,850,934	62.00	3,433	0.04	2,832,028	36.20
9	ЗДРАВСТВЕНИ ЦЕНТРИ	14,387,659	335,213	2.33	0	0.00	97,005	0.67	13,724,008	95.39	7,538	0.05	223,895	1.56
10	КЛИНИЧКИ ЦЕНТРИ	34,791,975	1,381,877	3.97	147,178	0.42	20,574	0.06	31,539,579	90.65	159,555	0.46	1,543,212	4.44
11	КЛИНИЧКО-БОЛНИЧКИ ЦЕНТРИ	9,477,405	168,103	1.77	0	0.00	159,313	1.68	8,917,291	94.09	7,093	0.07	225,605	2.38
12	ИНСТИТУТИ	16,553,458	211,804	1.28	224,003	1.35	9,493	0.06	14,966,177	90.41	72,873	0.44	1,069,108	6.46
13	КЛИНИКЕ	3,148,345	41,286	1.31	0	0.00	0	0.00	2,763,065	87.76	5,734	0.18	338,260	10.74
14	ЗАВОДИ/ИНСТИТУТИ ЗА ЈАВНО ЗДРАВЉЕ	5,193,666	907,698	17.48	33,673	0.65	37,889	0.73	1,736,088	33.43	5,853	0.11	2,472,465	47.61
15	ЗАВОДИ ЗА ТРАНСФУЗИЈУ КРВИ	1,244,452	25,973	2.09	0	0.00	1,545	0.12	1,037,618	83.38	975	0.08	178,341	14.33
16	ЗАВОДИ ЗА СУДСКУ МЕДИЦИНУ	72,180	0	0.00	0	0.00	344	0.48	50,000	69.27	0	0.00	21,836	30.25
17	ЗАВОДИ ЗА АНТИРАБИЧНУ ЗАШТИТУ	107,425	1,815	1.69	0	0.00	0	0.00	82,831	77.11	0	0.00	22,779	21.20
18	ЗАВОД ЗА ПСИХОФ. ПОРЕМЕЋАЈЕ И ГОВОРНУ ПАТОЛОГИЈУ	111,414	315	0.28	0	0.00	0	0.00	101,218	90.85	0	0.00	9,881	8.87
19	ИНСТИТУТ ЗА МЕДИЦИНУ РАДА СРБИЈЕ	177,515	189	0.11	0	0.00	0	0.00	113,703	64.05	0	0.00	63,623	35.84
20	ТОРЛАК	1,304,977	44,042	3.37	0	0.00	7,397	0.57	855,260	65.54	778	0.06	397,500	30.46
21	ЗАВОД ЗА БИОЦИДЕ	381,778	5,000	1.31	0	0.00	190,748	49.96	0	0.00	0	0.00	186,030	48.73
	<b>УКУПНО</b>	<b>211,700,873</b>	<b>4,176,104</b>	<b>1.97</b>	<b>712,405</b>	<b>0.34</b>	<b>2,110,876</b>	<b>1.00</b>	<b>179,433,147</b>	<b>84.76</b>	<b>422,717</b>	<b>0.20</b>	<b>24,845,624</b>	<b>11.74</b>

Табела 3. Извори финансирања здравствених установа Србије у периоду 01.01. - 31.12.2015. године

## б) Појединачно - по окрузима

(у 000 динара)

Р. Б.	Шифра установе	НАЗИВ УСТАНОВЕ	Округ	Тип	ТЕКУЋИ ПРИХОДИ И ПРИМАЊА												
					Укупно	Приходи из буџета				ОСО	%	Из донација и помоћи	%	Из осталих извора	%		
						Републике	%	Аутономне покрајине	%							Општине	%
1	2	3	4	5	6	7	8	9	10	11	12	13	14	15	16	17	18
1	00201001	ДЗ Бачка Топола	1	1	441,436	0	0.00	0	0.00	11,841	2.68	371,789	84.22	0	0.00	57,806	13.09
2	00201002	ДЗ Мали Иђош	1	1	112,456	0	0.00	0	0.00	2,856	2.54	99,419	88.41	10	0.01	10,171	9.04
3	00201004	ЗЈЗ Суботица	1	14	163,297	19,407	11.88	497	0.30	9,077	5.56	30,959	18.96	0	0.00	103,357	63.29
4	00201005	Апотека Суботица	1	2	653,238	0	0.00	0	0.00	1,152	0.18	382,689	58.58	0	0.00	269,397	41.24
5	00201006	ДЗ Суботица	1	1	707,602	3,274	0.46	0	0.00	21,069	2.98	625,556	88.41	0	0.00	57,703	8.15
6	00201007	ОБ Суботица	1	4	1,838,726	0	0.00	49,357	2.68	4,785	0.26	1,734,407	94.33	2,727	0.15	47,450	2.58
		<b>I Севернобачки управни округ</b>			<b>3,916,755</b>	<b>22,681</b>	<b>0.58</b>	<b>49,854</b>	<b>1.27</b>	<b>50,780</b>	<b>1.30</b>	<b>3,244,819</b>	<b>82.84</b>	<b>2,737</b>	<b>0.07</b>	<b>545,884</b>	<b>13.94</b>
7	00202001	ДЗ Житиште	2	1	182,967	423	0.23	0	0.00	8,428	4.61	136,551	74.63	306	0.17	37,259	20.36
8	00202003	ДЗ Нови Бечеј	2	1	250,019	535	0.21	2,823	1.13	6,501	2.60	212,418	84.96	90	0.04	27,652	11.06
9	00202004	ДЗ Сечањ	2	1	166,451	0	0.00	44	0.03	1,090	0.65	128,768	77.36	180	0.11	36,369	21.85
10	00202005	ДЗ Нова Црња	2	1	115,432	0	0.00	0	0.00	6,514	5.64	93,459	80.96	50	0.04	15,409	13.35
11	00202007	СБ за рехабилитацију Меленци	2	8	318,113	0	0.00	4,465	1.40	322	0.10	241,172	75.81	0	0.00	72,154	22.68
12	00202008	СБ за плућне болести Зрењанин	2	5	145,148	0	0.00	480	0.33	0	0.00	143,742	99.03	0	0.00	926	0.64
13	00202009	ЗЈЗ Зрењанин	2	14	118,338	20,311	17.16	0	0.00	224	0.19	27,274	23.05	0	0.00	70,529	59.60
14	00202010	Апотека Зрењанин	2	2	793,118	0	0.00	0	0.00	280	0.04	438,342	55.27	0	0.00	354,496	44.70
15	00202011	ДЗ Зрењанин	2	1	686,670	11,970	1.74	324	0.05	451	0.07	608,940	88.68	387	0.06	64,598	9.41
16	00202012	ОБ Зрењанин	2	4	1,562,274	0	0.00	10,110	0.65	1,500	0.10	1,535,816	98.31	2,395	0.15	12,453	0.80
		<b>II Средњобанатски управни округ</b>			<b>4,338,530</b>	<b>33,239</b>	<b>0.77</b>	<b>18,246</b>	<b>0.42</b>	<b>25,310</b>	<b>0.58</b>	<b>3,566,482</b>	<b>82.20</b>	<b>3,408</b>	<b>0.08</b>	<b>691,845</b>	<b>15.95</b>
17	00203001	ДЗ Ада	3	1	198,909	0	0.00	0	0.00	18,876	9.49	156,839	78.85	0	0.00	23,194	11.66
18	00203002	ДЗ Кањижа	3	1	291,788	881	0.30	92	0.03	20,220	6.93	230,645	79.05	783	0.27	39,167	13.42
19	00203003	ДЗ Нови Кнежевац	3	1	152,201	0	0.00	48	0.03	2,314	1.52	132,069	86.77	0	0.00	17,770	11.68
20	00203004	ДЗ Чока	3	1	119,733	0	0.00	53	0.04	5,743	4.80	97,374	81.33	60	0.05	16,503	13.78
21	00203007	СБ за психијатријске болести Нови Кнежевац	3	7	301,221	0	0.00	13,097	4.35	486	0.16	234,287	77.78	6,363	2.11	46,988	15.60
22	00203008	СБ за рехабилитацију Бања Кањижа	3	8	263,539	0	0.00	0	0.00	200	0.08	114,239	43.35	0	0.00	149,100	56.58

Р. Б.	Шифра установе	НАЗИВ УСТАНОВЕ	Округ	Тип	ТЕКУЋИ ПРИХОДИ И ПРИМАЊА												
					Укупно	Приходи из буџета						ООСО	%	Из донација и помоћи	%	Из осталих извора	%
						Републике	%	Аутономне покрајине	%	Општине	%						
1	2	3	4	5	6	7	8	9	10	11	12	13	14	15	16	17	18
23	00203009	ЗЈЗ Кикинда	3	14	93,695	21,131	22.55	247	0.26	6,957	7.43	22,623	24.15	0	0.00	42,737	45.61
24	00203010	Апотека Кикинда	3	2	324,140	0	0.00	0	0.00	0	0.00	188,199	58.06	0	0.00	135,941	41.94
25	00203011	ДЗ Кикинда	3	1	283,941	0	0.00	233	0.08	14,414	5.08	248,885	87.65	60	0.02	20,349	7.17
26	00203012	ОБ Кикинда	3	4	779,546	0	0.00	40,801	5.23	40	0.01	717,994	92.10	54	0.01	20,657	2.65
27	00203013	ДЗ Сента	3	1	139,371	71	0.05	0	0.00	7,365	5.28	117,913	84.60	0	0.00	14,022	10.06
28	00203014	ОБ Сента	3	4	540,697	0	0.00	92	0.02	0	0.00	527,987	97.65	336	0.06	12,282	2.27
29	00203015	Апотека Сента	3	2	137,762	0	0.00	0	0.00	1,000	0.73	93,942	68.19	0	0.00	42,820	31.08
<b>III Севернобанатски управни округ</b>					<b>3,626,543</b>	<b>22,083</b>	<b>0.61</b>	<b>54,663</b>	<b>1.51</b>	<b>77,615</b>	<b>2.14</b>	<b>2,882,996</b>	<b>79.50</b>	<b>7,656</b>	<b>0.21</b>	<b>581,530</b>	<b>16.04</b>
30	00204001	ДЗ Алибунар	4	1	216,091	280	0.13	0	0.00	7,020	3.25	176,898	81.86	0	0.00	31,893	14.76
31	00204002	ДЗ Бела Црква	4	1	215,177	321	0.15	0	0.00	12,500	5.81	178,369	82.89	446	0.21	23,541	10.94
32	00204003	ДЗ Ковачица	4	1	312,412	618	0.20	0	0.00	13,951	4.47	229,548	73.48	0	0.00	68,295	21.86
33	00204004	ДЗ Ковин	4	1	353,096	0	0.00	0	0.00	32,899	9.32	276,873	78.41	0	0.00	43,324	12.27
34	00204005	ДЗ Опово	4	1	143,709	751	0.52	0	0.00	9,345	6.50	109,123	75.93	413	0.29	24,077	16.75
35	00204006	ДЗ Пландиште	4	1	112,100	670	0.60	0	0.00	5,472	4.88	100,332	89.50	0	0.00	5,626	5.02
36	00204009	СБ за плућне болести Бела Црква	4	6	155,359	0	0.00	0	0.00	0	0.00	152,627	98.24	0	0.00	2,732	1.76
37	00204010	СБ за психијатријске болести Вршац	4	7	735,439	0	0.00	5,065	0.69	0	0.00	552,729	75.16	8,136	1.11	169,509	23.05
38	00204011	СБ за психијатријске болести Ковин	4	7	621,066	0	0.00	3,767	0.61	0	0.00	561,166	90.36	0	0.00	56,133	9.04
39	00204012	ЗЈЗ Панчево	4	14	167,087	29,212	17.48	0	0.00	0	0.00	38,431	23.00	541	0.32	98,903	59.19
40	00204013	Апотека Панчево	4	2	471,533	0	0.00	0	0.00	0	0.00	278,535	59.07	0	0.00	192,998	40.93
41	00204014	Апотека Вршац	4	2	317,549	0	0.00	0	0.00	2,998	0.94	185,543	58.43	40	0.01	128,968	40.61
42	00204015	ДЗ Вршац	4	1	279,994	0	0.00	0	0.00	34,073	12.17	226,614	80.94	156	0.06	19,151	6.84
43	00204016	ОБ Вршац	4	4	753,405	494	0.07	8,198	1.09	0	0.00	732,437	97.22	1,066	0.14	11,210	1.49
44	00204017	ДЗ Панчево	4	1	771,018	30,930	4.01	0	0.00	13,051	1.69	623,880	80.92	960	0.12	102,197	13.25
45	00204018	ОБ Панчево	4	4	1,643,636	0	0.00	38,614	2.35	2,040	0.12	1,575,207	95.84	562	0.03	27,213	1.66
<b>IV Јужнобанатски управни округ</b>					<b>7,268,671</b>	<b>63,276</b>	<b>0.87</b>	<b>55,644</b>	<b>0.77</b>	<b>133,349</b>	<b>1.83</b>	<b>5,998,312</b>	<b>82.52</b>	<b>12,320</b>	<b>0.17</b>	<b>1,005,770</b>	<b>13.84</b>
46	00205001	ДЗ Апатин	5	1	291,349	0	0.00	80	0.03	1,191	0.41	252,273	86.59	348	0.12	37,457	12.86

Р. Б.	Шифра установе	НАЗИВ УСТАНОВЕ	Округ	Тип	ТЕКУЋИ ПРИХОДИ И ПРИМАЊА												
					Укупно	Приходи из буџета						ОСО	%	Из донација и помоћи	%	Из осталих извора	%
						Републике	%	Аутономне покрајине	%	Општине	%						
1	2	3	4	5	6	7	8	9	10	11	12	13	14	15	16	17	18
47	00205002	ДЗ Кула	5	1	405,392	0	0.00	0	0.00	6,141	1.51	359,429	88.66	70	0.02	39,752	9.81
48	00205003	ДЗ Оџаци	5	1	450,411	0	0.00	3,056	0.68	57,132	12.68	311,739	69.21	0	0.00	78,484	17.42
49	00205005	ЗЈЗ Сомбор	5	14	111,364	17,812	15.99	4,305	3.87	118	0.11	36,137	32.45	496	0.45	52,496	47.14
50	00205006	Апотека Сомбор	5	2	591,757	0	0.00	0	0.00	233	0.04	270,413	45.70	0	0.00	321,111	54.26
51	00205007	ДЗ Сомбор	5	1	458,401	1,380	0.30	0	0.00	21,772	4.75	405,620	88.49	15	0.00	29,614	6.46
52	00205008	ОБ Сомбор	5	4	1,738,806	0	0.00	26,442	1.52	0	0.00	1,688,820	97.13	1,925	0.11	21,619	1.24
53	00205009	Специјална болница за рехабилитацију Апатин	5	8	199,969	0	0.00	0	0.00	8,577	4.29	70,161	35.09	0	0.00	121,231	60.62
<b>V Западнобачки управни округ</b>					<b>4,247,449</b>	<b>19,192</b>	<b>0.45</b>	<b>33,883</b>	<b>0.80</b>	<b>95,164</b>	<b>2.24</b>	<b>3,394,592</b>	<b>79.92</b>	<b>2,854</b>	<b>0.07</b>	<b>701,764</b>	<b>16.52</b>
54	00206001	ДЗ Бач	6	1	147,495	0	0.00	0	0.00	2,000	1.36	114,479	77.62	0	0.00	31,016	21.03
55	00206002	ДЗ Бачка Паланка	6	1	650,897	2,596	0.40	0	0.00	16,381	2.52	531,023	81.58	0	0.00	100,897	15.50
56	00206003	ДЗ Бачки Петровац	6	1	146,316	0	0.00	0	0.00	10,008	6.84	110,677	75.64	568	0.39	25,063	17.13
57	00206004	ДЗ Беочин	6	1	165,877	0	0.00	0	0.00	2,511	1.51	138,813	83.68	100	0.06	24,453	14.74
58	00206005	ДЗ Бечеј	6	1	403,522	0	0.00	0	0.00	14,250	3.53	335,910	83.24	0	0.00	53,362	13.22
59	00206006	ДЗ Жабалъ	6	1	238,127	3,001	1.26	0	0.00	4,015	1.69	204,803	86.01	0	0.00	26,308	11.05
60	00206007	ДЗ Србобран	6	1	193,431	1,619	0.84	0	0.00	13,247	6.85	131,930	68.21	0	0.00	46,635	24.11
61	00206008	ДЗ Темерин	6	1	295,994	0	0.00	0	0.00	17,141	5.79	222,466	75.16	0	0.00	56,387	19.05
62	00206009	ДЗ Тител	6	1	129,466	184	0.14	0	0.00	14,492	11.19	105,298	81.33	0	0.00	9,492	7.33
63	00206010	ДЗ Нови Сад	6	1	1,658,343	2,299	0.14	14,783	0.89	44,913	2.71	1,517,321	91.50	1,241	0.07	77,786	4.69
64	00206012	Завод за трансфузију крви Војводине Нови Сад	6	15	248,367	11,663	4.70	0	0.00	0	0.00	215,039	86.58	727	0.29	20,938	8.43
65	00206013	СБ за реуматске болести Нови Сад	6	5	231,961	0	0.00	0	0.00	0	0.00	223,830	96.49	100	0.04	8,031	3.46
66	00206014	ИЗЈЗ Војводине Нови Сад	6	14	518,226	62,745	12.11	28,624	5.52	7,806	1.51	195,333	37.69	0	0.00	223,718	43.17
67	00206015	Институт за онкологију Војводине, С. Каменица	6	12	1,736,752	11	0.00	84,433	4.86	190	0.01	1,633,909	94.08	2,549	0.15	15,660	0.90
68	00206016	Институт за плућне болести Војводине, С. Каменица	6	12	1,264,009	833	0.07	37,011	2.93	1,508	0.12	1,121,772	88.75	4,778	0.38	98,107	7.76
69	00206017	Институт за кардиоваскуларне болести Војводине, С. Каменица	6	12	1,789,518	2,125	0.12	52,337	2.92	435	0.02	1,679,189	93.83	899	0.05	54,533	3.05
70	00206018	Институт за здравствену заштиту деце и омладине Војводине, Н. Сад	6	12	1,391,894	0	0.00	50,222	3.61	286	0.02	1,321,483	94.94	1,333	0.10	18,570	1.33
71	00206019	Клиника за стоматологију Војводине, Нови Сад	6	13	106,405	0	0.00	0	0.00	0	0.00	80,782	75.92	450	0.42	25,173	23.66

Р. Б.	Шифра установе	НАЗИВ УСТАНОВЕ	Округ	Тип	ТЕКУЋИ ПРИХОДИ И ПРИМАЊА												
					Укупно	Приходи из буџета						ОСО	%	Из донација и помоћи	%	Из осталих извора	%
						Републике	%	Аутономне покрајине	%	Општине	%						
1	2	3	4	5	6	7	8	9	10	11	12	13	14	15	16	17	18
72	00206020	КЦ Војводине, Нови Сад	6	10	6,418,802	5,452	0.08	147,178	2.29	20,574	0.32	6,050,448	94.26	1,460	0.02	193,690	3.02
73	00206021	Завод за здравствену заштиту радника Нови Сад	6	3	84,332	0	0.00	0	0.00	3,395	4.03	32,230	38.22	0	0.00	48,707	57.76
74	00206022	Завод за здравствену заштиту студената Нови Сад	6	3	96,737	0	0.00	0	0.00	6,747	6.97	79,140	81.81	0	0.00	10,850	11.22
75	00206023	Завод за антирабичну заштиту Нови Сад	6	17	107,425	1,815	1.69	0	0.00	0	0.00	82,831	77.11	0	0.00	22,779	21.20
76	00206024	Апотека Нови Сад	6	2	1,240,079	0	0.00	0	0.00	19,520	1.57	921,927	74.34	131	0.01	298,501	24.07
77	00206025	Завод за ХМП Нови Сад	6	3	361,426	0	0.00	0	0.00	31,702	8.77	312,204	86.38	78	0.02	17,442	4.83
78	00206026	ДЗ Врбас	6	1	293,093	4,792	1.63	0	0.00	10,356	3.53	254,581	86.86	96	0.03	23,268	7.94
79	00206027	ОБ Врбас	6	4	862,502	0	0.00	32,540	3.77	0	0.00	807,874	93.67	81	0.01	22,007	2.55
80	00206028	Апотека Врбас	6	2	261,684	0	0.00	0	0.00	0	0.00	172,523	65.93	24	0.01	89,137	34.06
<b>VI Јужнобачки управни округ</b>					<b>21,042,680</b>	<b>99,135</b>	<b>0.47</b>	<b>447,128</b>	<b>2.12</b>	<b>241,477</b>	<b>1.15</b>	<b>18,597,815</b>	<b>88.38</b>	<b>14,615</b>	<b>0.07</b>	<b>1,642,510</b>	<b>7.81</b>
81	00207001	ДЗ Инђија	7	1	576,763	990	0.17	21,767	3.77	21,201	3.68	455,270	78.94	170	0.03	77,365	13.41
82	00207002	ДЗ Пећинци	7	1	232,633	0	0.00	0	0.00	13,744	5.91	183,579	78.91	283	0.12	35,027	15.06
83	00207003	ДЗ Рума	7	1	595,265	0	0.00	0	0.00	12,139	2.04	493,466	82.90	804	0.14	88,856	14.93
84	00207004	ДЗ Стара Пазова	7	1	739,023	0	0.00	0	0.00	9,250	1.25	643,567	87.08	0	0.00	86,206	11.66
85	00207005	ДЗ Шид	7	1	389,153	0	0.00	0	0.00	828	0.21	327,758	84.22	780	0.20	59,787	15.36
86	00207007	СБ за неуролошка и посттрауматска стања Стари Сланкамен	7	8	311,473	0	0.00	2,036	0.65	0	0.00	268,175	86.10	125	0.04	41,137	13.21
87	00207008	ЗЈЗ Сремска Митровица	7	14	145,268	26,985	18.58	0	0.00	0	0.00	41,471	28.55	2,560	1.76	74,252	51.11
88	00207009	СБ за рехабилитацију Врдник	7	8	272,370	0	0.00	2,656	0.98	0	0.00	87,646	32.18	0	0.00	182,068	66.85
89	00207010	Апотека Сремска Митровица	7	2	350,398	0	0.00	0	0.00	0	0.00	214,171	61.12	0	0.00	136,227	38.88
90	00207011	ДЗ Ириг	7	1	125,622	613	0.49	4,453	3.54	6,694	5.33	93,494	74.42	0	0.00	20,368	16.21
91	00207012	ДЗ Сремска Митровица	7	1	474,112	153	0.03	0	0.00	11,184	2.36	432,833	91.29	0	0.00	29,942	6.32
92	00207013	ОБ Сремска Митровица	7	4	1,414,826	9	0.00	22,075	1.56	7,300	0.52	1,367,935	96.69	285	0.02	17,222	1.22
<b>VII Сремски управни округ</b>					<b>5,626,906</b>	<b>28,750</b>	<b>0.51</b>	<b>52,987</b>	<b>0.94</b>	<b>82,340</b>	<b>1.46</b>	<b>4,609,365</b>	<b>81.92</b>	<b>5,007</b>	<b>0.09</b>	<b>848,457</b>	<b>15.08</b>
93	00208001	ДЗ Богатић	8	1	192,618	0	0.00	0	0.00	12,556	6.52	175,604	91.17	0	0.00	4,458	2.31
94	00208002	ДЗ Љубовија	8	1	130,782	0	0.00	0	0.00	3,006	2.30	121,641	93.01	30	0.02	6,105	4.67
95	00208005	СБ за рехабилитацију Бања Ковиљача	8	8	641,727	0	0.00	0	0.00	0	0.00	192,497	30.00	0	0.00	449,230	70.00

Р. Б.	Шифра установе	НАЗИВ УСТАНОВЕ	Округ	Тип	ТЕКУЋИ ПРИХОДИ И ПРИМАЊА												
					Укупно	Приходи из буџета						ООСО	%	Из донација и помоћи	%	Из осталих извора	%
						Републике	%	Аутономне покрајине	%	Општине	%						
1	2	3	4	5	6	7	8	9	10	11	12	13	14	15	16	17	18
96	00208006	ЗЈЗ Шабац	8	14	151,473	28,501	18.82	0	0.00	0	0.00	30,862	20.37	0	0.00	92,110	60.81
97	00208007	Апотека Лозница	8	2	519,007	0	0.00	0	0.00	0	0.00	327,486	63.10	0	0.00	191,521	36.90
98	00208008	Апотека Шабац	8	2	598,118	0	0.00	0	0.00	68	0.01	408,170	68.24	0	0.00	189,880	31.75
99	00208009	ОБ Шабац	8	4	1,643,187	68	0.00	0	0.00	0	0.00	1,610,012	97.98	0	0.00	33,107	2.01
100	00208010	ДЗ Шабац	8	1	606,540	1,346	0.22	0	0.00	33,757	5.57	537,832	88.67	0	0.00	33,605	5.54
101	00208011	ДЗ Владимирци	8	1	109,431	1,268	1.16	0	0.00	7,796	7.12	96,300	88.00	0	0.00	4,067	3.72
102	00208012	ДЗ Коцељева	8	1	79,322	437	0.55	0	0.00	759	0.96	74,870	94.39	0	0.00	3,256	4.10
103	00208013	ДЗ Лозница	8	1	424,582	468	0.11	0	0.00	7,114	1.68	396,553	93.40	41	0.01	20,406	4.81
104	00208014	ДЗ Крупањ	8	1	96,828	0	0.00	0	0.00	4,477	4.62	81,350	84.01	9,499	9.81	1,502	1.55
105	00208015	ДЗ Мали Зворник	8	1	87,071	0	0.00	0	0.00	10,598	12.17	73,254	84.13	162	0.19	3,057	3.51
106	00208016	ОБ Лозница	8	4	1,132,126	1,362	0.12	0	0.00	0	0.00	1,105,561	97.65	5,416	0.48	19,787	1.75
<b>VIII Мачвански управни округ</b>					<b>6,412,812</b>	<b>33,450</b>	<b>0.52</b>	<b>0</b>	<b>0.00</b>	<b>80,131</b>	<b>1.25</b>	<b>5,231,992</b>	<b>81.59</b>	<b>15,148</b>	<b>0.24</b>	<b>1,052,091</b>	<b>16.41</b>
107	00209001	ДЗ УБ	9	1	157,923	0	0.00	0	0.00	9,120	5.77	134,710	85.30	7,462	4.73	6,631	4.20
108	00209003	Апотека Ваљево	9	2	667,894	0	0.00	0	0.00	0	0.00	479,169	71.74	0	0.00	188,725	28.26
109	00209004	ДЗ Лајковац	9	1	108,064	0	0.00	0	0.00	13,515	12.51	93,173	86.22	0	0.00	1,376	1.27
110	00209005	ЗЈЗ Ваљево	9	14	103,706	20,341	19.61	0	0.00	58	0.06	33,935	32.72	0	0.00	49,372	47.61
111	00209007	ДЗ Ваљево	9	1	440,228	1,357	0.31	0	0.00	10,791	2.45	402,233	91.37	143	0.03	25,704	5.84
112	00209008	ДЗ Осечина	9	1	72,116	0	0.00	0	0.00	6,969	9.66	62,648	86.87	30	0.04	2,469	3.42
113	00209009	ДЗ Љиг	9	1	78,746	0	0.00	0	0.00	3,542	4.50	68,112	86.50	0	0.00	7,092	9.01
114	00209010	ДЗ Мионица	9	1	86,041	0	0.00	0	0.00	2,332	2.71	71,629	83.25	9,349	10.87	2,731	3.17
115	00209011	ОБ Ваљево	9	4	1,874,778	7,671	0.41	0	0.00	0	0.00	1,809,044	96.49	8,519	0.45	49,544	2.64
<b>IX Кољубарски управни округ</b>					<b>3,589,496</b>	<b>29,369</b>	<b>0.82</b>	<b>0</b>	<b>0.00</b>	<b>46,327</b>	<b>1.29</b>	<b>3,154,653</b>	<b>87.89</b>	<b>25,503</b>	<b>0.71</b>	<b>333,644</b>	<b>9.30</b>
116	00210002	ОБ "Стефан Високи" Смедеревска Паланка	10	4	814,593	2,055	0.25	0	0.00	0	0.00	801,136	98.35	1,472	0.18	9,930	1.22
117	00210003	Апотека Смедеревска Паланка	10	2	180,391	0	0.00	0	0.00	0	0.00	121,078	67.12	0	0.00	59,313	32.88
118	00210004	Апотека Смедерево	10	2	594,990	0	0.00	0	0.00	576	0.10	372,351	62.58	0	0.00	222,063	37.32
119	00210005	ДЗ Велика Плана	10	1	243,227	0	0.00	0	0.00	3,682	1.51	230,553	94.79	131	0.05	8,861	3.64

Р. Б.	Шифра установе	НАЗИВ УСТАНОВЕ	Округ	Тип	ТЕКУЋИ ПРИХОДИ И ПРИМАЊА												
					Укупно	Приходи из буџета						ООСО	%	Из донација и помоћи	%	Из осталих извора	%
						Републике	%	Аутономне покрајине	%	Општине	%						
1	2	3	4	5	6	7	8	9	10	11	12	13	14	15	16	17	18
120	00210006	ДЗ Смедеревска Паланка	10	1	308,130	13,399	4.35	0	0.00	158	0.05	285,871	92.78	0	0.00	8,702	2.82
121	00210007	Апотека Велика Плана	10	2	183,822	0	0.00	0	0.00	589	0.32	118,158	64.28	0	0.00	65,075	35.40
122	00210008	ОБ Смедерево	10	4	1,100,171	13,194	1.20	0	0.00	35	0.00	1,062,378	96.56	1,995	0.18	22,569	2.05
123	00210009	ДЗ Смедерево	10	1	554,415	194	0.03	0	0.00	14,413	2.60	500,057	90.20	532	0.10	39,219	7.07
<b>Х Подунавски управни округ</b>					<b>3,979,739</b>	<b>28,842</b>	<b>0.72</b>	<b>0</b>	<b>0.00</b>	<b>19,453</b>	<b>0.49</b>	<b>3,491,582</b>	<b>87.73</b>	<b>4,130</b>	<b>0.10</b>	<b>435,732</b>	<b>10.95</b>
124	00211001	ДЗ Велико Градиште	11	1	136,945	3,710	2.71	0	0.00	9,924	7.25	118,258	86.35	0	0.00	5,053	3.69
125	00211002	ДЗ Жагубица	11	1	127,616	0	0.00	0	0.00	5,905	4.63	118,684	93.00	0	0.00	3,027	2.37
126	00211005	ЗЈЗ Пожаревац	11	14	202,717	35,730	17.63	0	0.00	769	0.38	55,070	27.17	0	0.00	111,148	54.83
127	00211006	Апотека Пожаревац	11	2	1,361,443	0	0.00	0	0.00	3,713	0.27	623,683	45.81	0	0.00	734,047	53.92
128	00211007	ДЗ Жабари	11	1	80,031	0	0.00	0	0.00	5,209	6.51	73,152	91.40	0	0.00	1,670	2.09
129	00211008	ДЗ Голубац	11	1	93,252	424	0.45	0	0.00	10,810	11.59	80,133	85.93	0	0.00	1,885	2.02
130	00211009	ДЗ Кучево	11	1	109,721	255	0.23	0	0.00	4,890	4.46	101,095	92.14	36	0.03	3,445	3.14
131	00211010	ДЗ Мало Црниће	11	1	75,436	0	0.00	0	0.00	9,366	12.42	63,597	84.31	0	0.00	2,473	3.28
132	00211011	ДЗ Пожаревац	11	1	558,963	0	0.00	0	0.00	11,882	2.13	515,107	92.15	160	0.03	31,814	5.69
133	00211012	ОБ Пожаревац	11	4	1,383,082	0	0.00	0	0.00	2,369	0.17	1,307,398	94.53	47,459	3.43	25,856	1.87
134	00211013	ДЗ Петровац на Млави	11	1	144,139	0	0.00	0	0.00	671	0.47	133,090	92.33	0	0.00	10,378	7.20
135	00211014	ОБ Петровац на Млави	11	4	359,299	0	0.00	0	0.00	250	0.07	347,636	96.75	0	0.00	11,413	3.18
<b>ХI Браничевски управни округ</b>					<b>4,632,644</b>	<b>40,119</b>	<b>0.87</b>	<b>0</b>	<b>0.00</b>	<b>65,758</b>	<b>1.42</b>	<b>3,536,903</b>	<b>76.35</b>	<b>47,655</b>	<b>1.03</b>	<b>942,209</b>	<b>20.34</b>
136	00212001	ДЗ Крагујевац	12	1	697,695	2,500	0.36	0	0.00	4,475	0.64	673,673	96.56	160	0.02	16,887	2.42
137	00212002	ДЗ Баточина	12	1	87,458	0	0.00	0	0.00	3,248	3.71	83,187	95.12	6	0.01	1,017	1.16
138	00212003	ДЗ Кнић	12	1	87,377	0	0.00	0	0.00	5,210	5.96	79,869	91.41	0	0.00	2,298	2.63
139	00212004	ДЗ Лапово	12	1	65,202	0	0.00	0	0.00	9,101	13.96	54,761	83.99	0	0.00	1,340	2.06
140	00212005	ДЗ Рача	12	1	79,333	0	0.00	0	0.00	7,059	8.90	67,450	85.02	4,166	5.25	658	0.83
141	00212006	ДЗ Топола	12	1	137,844	2,841	2.06	0	0.00	2,025	1.47	129,340	93.83	100	0.07	3,538	2.57
142	00212007	ЗЦ Аранђеловац	12	9	707,885	7,456	1.05	0	0.00	2,512	0.35	669,256	94.54	5,595	0.79	23,066	3.26
143	00212008	Завод за стоматологију Крагујевац	12	3	163,114	901	0.55	0	0.00	11,577	7.10	137,366	84.21	0	0.00	13,270	8.14

Р. Б.	Шифра установе	НАЗИВ УСТАНОВЕ	Округ	Тип	ТЕКУЋИ ПРИХОДИ И ПРИМАЊА												
					Укупно	Приходи из буџета						ОСО	%	Из донација и помоћи	%	Из осталих извора	%
						Републике	%	Аутономне покрајине	%	Општине	%						
1	2	3	4	5	6	7	8	9	10	11	12	13	14	15	16	17	18
144	00212009	СБ за рехабилитацију "Буковичка Бања", Аранђеловац	12	8	158,867	0	0.00	0	0.00	0	0.00	132,796	83.59	0	0.00	26,071	16.41
145	00212010	КЦ Крагујевац	12	10	4,882,278	251,911	5.16	0	0.00	0	0.00	4,443,615	91.02	2,177	0.04	184,575	3.78
146	00212011	ИЗЈЗ Крагујевац	12	14	292,148	30,496	10.44	0	0.00	0	0.00	69,002	23.62	110	0.04	192,540	65.90
147	00212012	Апотека Крагујевац	12	2	1,179,064	0	0.00	0	0.00	0	0.00	774,057	65.65	0	0.00	405,007	34.35
148	00212013	Апотека Аранђеловац	12	2	213,688	0	0.00	0	0.00	1,320	0.62	152,610	71.42	0	0.00	59,758	27.97
149	00212014	Завод за ХМП Крагујевац	12	3	193,084	0	0.00	0	0.00	3,312	1.72	185,428	96.03	50	0.03	4,294	2.22
150	00312001	Завод за здравствену заштиту радника Крагујевац	12	3	280,278	13,112	4.68	0	0.00	0	0.00	211,659	75.52	0	0.00	55,507	19.80
<b>ХII Шумадијски управни округ</b>					<b>9,225,315</b>	<b>309,217</b>	<b>3.35</b>	<b>0</b>	<b>0.00</b>	<b>49,839</b>	<b>0.54</b>	<b>7,864,069</b>	<b>85.24</b>	<b>12,364</b>	<b>0.13</b>	<b>989,826</b>	<b>10.73</b>
151	00213001	ДЗ Деспотовац	13	1	328,310	0	0.00	0	0.00	18,070	5.50	265,960	81.01	0	0.00	44,280	13.49
152	00213002	ДЗ Свилајнац	13	1	326,073	0	0.00	0	0.00	19,760	6.06	248,939	76.34	0	0.00	57,374	17.60
153	00213005	ЗЈЗ Ћуприја	13	14	137,480	23,974	17.44	0	0.00	0	0.00	53,841	39.16	0	0.00	59,665	43.40
154	00213007	ДЗ Рековац	13	1	115,740	436	0.38	0	0.00	9,965	8.61	97,207	83.99	0	0.00	8,132	7.03
155	00213008	ДЗ Јагодина	13	1	406,428	1,814	0.45	0	0.00	1,605	0.39	378,876	93.22	35	0.01	24,098	5.93
156	00213009	ОБ Јагодина	13	4	870,906	0	0.00	0	0.00	0	0.00	850,123	97.61	600	0.07	20,183	2.32
157	00213010	Апотека Јагодина	13	2	369,668	0	0.00	0	0.00	87	0.02	255,011	68.98	0	0.00	114,570	30.99
158	00213011	ДЗ Ћуприја	13	1	253,170	31,809	12.56	0	0.00	459	0.18	214,097	84.57	0	0.00	6,805	2.69
159	00213012	ОБ Ћуприја	13	4	1,318,242	11,432	0.87	0	0.00	0	0.00	1,278,697	97.00	204	0.02	27,909	2.12
160	00213014	ДЗ Параћин	13	1	244,670	0	0.00	0	0.00	10,661	4.36	221,520	90.54	50	0.02	12,439	5.08
161	00213015	Апотека Параћин	13	2	139,025	0	0.00	0	0.00	6,144	4.42	97,718	70.29	0	0.00	35,163	25.29
162	00213016	ОБ Параћин	13	4	466,219	0	0.00	0	0.00	0	0.00	460,165	98.70	10	0.00	6,044	1.30
<b>ХIII Поморавски управни округ</b>					<b>4,975,931</b>	<b>69,465</b>	<b>1.40</b>	<b>0</b>	<b>0.00</b>	<b>66,751</b>	<b>1.34</b>	<b>4,422,154</b>	<b>88.87</b>	<b>899</b>	<b>0.02</b>	<b>416,662</b>	<b>8.37</b>
163	00214002	ЗЦ Неготин	14	9	706,329	2,870	0.41	0	0.00	784	0.11	682,214	96.59	153	0.02	20,308	2.88
164	00214003	ЗЦ Кладово	14	9	577,714	47,172	8.17	0	0.00	2,837	0.49	501,904	86.88	0	0.00	25,801	4.47
165	00214005	Апотека Бор	14	2	629,576	0	0.00	0	0.00	683	0.11	400,047	63.54	0	0.00	228,846	36.35
166	00214006	ДЗ Мајдампек	14	1	181,399	0	0.00	0	0.00	15,936	8.79	159,089	87.70	0	0.00	6,374	3.51
167	00214007	ОБ Мајдампек	14	4	129,440	0	0.00	0	0.00	118	0.09	127,859	98.78	0	0.00	1,463	1.13

Р. Б.	Шифра установе	НАЗИВ УСТАНОВЕ	Округ	Тип	ТЕКУЋИ ПРИХОДИ И ПРИМАЊА												
					Укупно	Приходи из буџета						ООСО	%	Из донација и помоћи	%	Из осталих извора	%
						Републике	%	Аутономне покрајине	%	Општине	%						
1	2	3	4	5	6	7	8	9	10	11	12	13	14	15	16	17	18
168	00214008	ДЗ Бор	14	1	281,263	0	0.00	0	0.00	3,714	1.32	266,367	94.70	90	0.03	11,092	3.94
169	00214009	ОБ Бор	14	4	827,236	0	0.00	0	0.00	1,528	0.18	813,721	98.37	0	0.00	11,987	1.45
<b>XIV Борски управни округ</b>					<b>3,332,957</b>	<b>50,042</b>	<b>1.50</b>	<b>0</b>	<b>0.00</b>	<b>25,600</b>	<b>0.77</b>	<b>2,951,201</b>	<b>88.55</b>	<b>243</b>	<b>0.01</b>	<b>305,871</b>	<b>9.18</b>
170	00215001	ДЗ Бољевац	15	1	101,092	780	0.77	0	0.00	1,569	1.55	95,780	94.75	0	0.00	2,963	2.93
171	00215002	ЗЦ Књажевац	15	9	483,731	20,891	4.32	0	0.00	9,023	1.87	450,746	93.18	0	0.00	3,071	0.63
172	00215003	ЗЦ Зајечар	15	9	1,272,467	9,582	0.75	0	0.00	4,137	0.33	1,239,564	97.41	331	0.03	18,853	1.48
173	00215004	СБ за рехабилитацију "Гамзиград" Зајечар	15	8	203,694	0	0.00	0	0.00	0	0.00	132,926	65.26	0	0.00	70,768	34.74
174	00215005	ЗЈЗ Зајечар	15	14	156,832	31,122	19.84	0	0.00	0	0.00	50,400	32.14	258	0.16	75,052	47.86
175	00215006	Апотека Зајечар	15	2	870,230	0	0.00	0	0.00	747	0.09	535,045	61.48	0	0.00	334,438	38.43
176	00220004	ДЗ Сокобања	15	1	172,079	0	0.00	0	0.00	9,140	5.31	145,173	84.36	0	0.00	17,766	10.32
177	00220010	СБ за неспецифичне плућне болести "Сокобања", Сокобања	15	8	369,244	0	0.00	0	0.00	1,089	0.29	294,325	79.71	85	0.02	73,745	19.97
178	00220011	СБ за плућне болести "Озрен" Сокобања	15	6	196,831	3,472	1.76	0	0.00	0	0.00	190,323	96.69	17	0.01	3,019	1.53
<b>XV Зајечарски управни округ</b>					<b>3,826,200</b>	<b>65,847</b>	<b>1.72</b>	<b>0</b>	<b>0.00</b>	<b>25,705</b>	<b>0.67</b>	<b>3,134,282</b>	<b>81.92</b>	<b>691</b>	<b>0.02</b>	<b>599,675</b>	<b>15.67</b>
179	00216001	ЗЦ Ужице	16	9	4,585,687	42,377	0.92	0	0.00	15,261	0.33	4,460,657	97.27	529	0.01	66,863	1.46
180	00216003	СБ за болести штитасте жлезде и болести метаболизма "Златибор"	16	8	322,204	4,000	1.24	0	0.00	215	0.07	112,608	34.95	901	0.28	204,480	63.46
181	00216004	ЗЈЗ Ужице	16	14	167,434	32,628	19.49	0	0.00	735	0.44	40,818	24.38	471	0.28	92,782	55.41
182	00216005	Апотека Ужице	16	2	1,396,529	0	0.00	0	0.00	691	0.05	949,960	68.02	0	0.00	445,878	31.93
<b>XVI Златиборски управни округ</b>					<b>6,471,854</b>	<b>79,005</b>	<b>1.22</b>	<b>0</b>	<b>0.00</b>	<b>16,902</b>	<b>0.26</b>	<b>5,564,043</b>	<b>85.97</b>	<b>1,901</b>	<b>0.03</b>	<b>810,003</b>	<b>12.52</b>
183	00217001	ЗЦ Чачак	17	9	1,028,532	26	0.00	0	0.00	997	0.10	1,011,331	98.33	58	0.01	16,120	1.57
184	00217003	СБ за рехабилитацију Ивањица	17	8	173,690	48	0.03	0	0.00	241	0.14	88,034	50.68	30	0.02	85,337	49.13
185	00217004	ЗЈЗ Чачак	17	14	146,190	19,850	13.58	0	0.00	2,291	1.57	41,541	28.42	0	0.00	82,508	56.44
186	00217005	Апотека Чачак	17	2	757,730	0	0.00	0	0.00	0	0.00	487,251	64.30	0	0.00	270,479	35.70
187	00217006	Апотека Горњи Милановац	17	2	193,326	0	0.00	0	0.00	162	0.08	131,433	67.99	0	0.00	61,731	31.93
188	00217007	ДЗ Горњи Милановац	17	1	269,997	9,291	3.44	0	0.00	20,071	7.43	233,741	86.57	2	0.00	6,892	2.55
189	00217008	ОБ Горњи Милановац	17	4	492,199	0	0.00	0	0.00	150	0.03	472,297	95.96	138	0.03	19,614	3.98
190	00217009	ДЗ Чачак	17	1	552,037	10,344	1.87	0	0.00	24,992	4.53	475,999	86.23	0	0.00	40,702	7.37

Р. Б.	Шифра установе	НАЗИВ УСТАНОВЕ	Округ	Тип	ТЕКУЋИ ПРИХОДИ И ПРИМАЊА												
					Укупно	Приходи из буџета						ООСО	%	Из донација и помоћи	%	Из осталих извора	%
						Републике	%	Аутономне покрајине	%	Општине	%						
1	2	3	4	5	6	7	8	9	10	11	12	13	14	15	16	17	18
191	00217010	ДЗ Ивањица	17	1	221,479	0	0.00	0	0.00	5,938	2.68	206,677	93.32	150	0.07	8,714	3.93
192	00217011	ДЗ Лучани	17	1	160,557	1,633	1.02	0	0.00	2,437	1.52	148,144	92.27	0	0.00	8,343	5.20
193	00217012	ОБ Чачак	17	4	361,335	12	0.00	0	0.00	1,158	0.32	354,577	98.13	28	0.01	5,560	1.54
		<b>XVII Моравички управни округ</b>			<b>4,357,072</b>	<b>41,204</b>	<b>0.95</b>	<b>0</b>	<b>0.00</b>	<b>58,437</b>	<b>1.34</b>	<b>3,651,025</b>	<b>83.80</b>	<b>406</b>	<b>0.01</b>	<b>606,000</b>	<b>13.91</b>
194	00218001	ДЗ Рашка	18	1	200,261	971	0.48	0	0.00	8,255	4.12	187,212	93.48	1,131	0.56	2,692	1.34
195	00218004	ЗЈЗ Краљево	18	14	187,711	25,945	13.82	0	0.00	197	0.10	65,743	35.02	0	0.00	95,826	51.05
196	00218005	СБ за прогресивне мишићне и неуромишићне болести Нови Пазар	18	8	207,545	9,963	4.80	0	0.00	1,586	0.76	175,440	84.53	88	0.04	20,468	9.86
197	00218006	СБ за лечење и рехабилитацију "Меркур" Врњачка Бања	18	8	754,355	15,000	1.99	0	0.00	1,200	0.16	341,029	45.21	415	0.06	396,711	52.59
198	00218007	СБ за рехабилитацију "Агенс" Матарушка Бања, Краљево	18	8	177,331	0	0.00	0	0.00	222	0.13	139,426	78.62	0	0.00	37,683	21.25
199	00218008	Апотека Краљево	18	2	1,066,104	0	0.00	0	0.00	456	0.04	605,771	56.82	0	0.00	459,877	43.14
200	00218009	ДЗ Тутин	18	1	317,895	5,868	1.85	0	0.00	5,831	1.83	294,028	92.49	498	0.16	11,670	3.67
201	00218010	ДЗ Врњачка Бања	18	1	182,566	2,380	1.30	0	0.00	2,380	1.30	174,965	95.84	0	0.00	2,841	1.56
202	00218011	СБ за интерне болести Врњачка Бања	18	5	93,704	3,357	3.58	0	0.00	0	0.00	89,438	95.45	0	0.00	909	0.97
203	00218012	ДЗ Нови Пазар	18	1	716,633	2,303	0.32	0	0.00	989	0.14	655,005	91.40	232	0.03	58,104	8.11
204	00218013	ОБ Нови Пазар	18	4	941,279	7,847	0.83	0	0.00	0	0.00	927,121	98.50	0	0.00	6,311	0.67
205	00218014	ДЗ Краљево	18	1	620,852	11,776	1.90	0	0.00	17,386	2.80	558,902	90.02	182	0.03	32,606	5.25
206	00218015	ОБ Краљево	18	4	1,555,777	17,808	1.14	0	0.00	0	0.00	1,500,982	96.48	731	0.05	36,256	2.33
		<b>XVIII Рашки управни округ</b>			<b>7,022,013</b>	<b>103,218</b>	<b>1.47</b>	<b>0</b>	<b>0.00</b>	<b>38,502</b>	<b>0.55</b>	<b>5,715,062</b>	<b>81.39</b>	<b>3,277</b>	<b>0.05</b>	<b>1,161,954</b>	<b>16.55</b>
207	00219001	ДЗ Трстеник	19	1	285,553	0	0.00	0	0.00	12,324	4.32	267,192	93.57	0	0.00	6,037	2.11
208	00219003	СБ за рехабилитацију "Рибарска Бања", Крушевац	19	8	586,419	0	0.00	0	0.00	0	0.00	246,114	41.97	830	0.14	339,475	57.89
209	00219004	ЗЈЗ Крушевац	19	14	111,117	22,850	20.56	0	0.00	0	0.00	34,946	31.45	0	0.00	53,321	47.99
210	00219005	Апотека Крушевац	19	2	1,134,161	0	0.00	0	0.00	0	0.00	731,974	64.54	0	0.00	402,187	35.46
211	00219006	ДЗ Брус	19	1	139,894	1,119	0.80	0	0.00	11,387	8.14	123,509	88.29	0	0.00	3,879	2.77
212	00219007	ДЗ Александровац	19	1	172,217	0	0.00	0	0.00	1,626	0.94	164,226	95.36	149	0.09	6,216	3.61
213	00219008	ДЗ Ћићевац	19	1	74,893	339	0.45	0	0.00	9,412	12.57	64,512	86.14	0	0.00	630	0.84
214	00219009	ДЗ Варварин	19	1	99,768	428	0.43	0	0.00	3,998	4.01	92,903	93.12	22	0.02	2,417	2.42

Р. Б.	Шифра установе	НАЗИВ УСТАНОВЕ	Округ	Тип	ТЕКУЋИ ПРИХОДИ И ПРИМАЊА												
					Укупно	Приходи из буџета						ООСО	%	Из донација и помоћи	%	Из осталих извора	%
						Републике	%	Аутономне покрајине	%	Општине	%						
1	2	3	4	5	6	7	8	9	10	11	12	13	14	15	16	17	18
215	00219012	ОБ Крушевац	19	4	1,613,420	27,520	1.71	0	0.00	0	0.00	1,564,699	96.98	371	0.02	20,830	1.29
216	00219013	ДЗ Крушевац	19	1	595,746	1,220	0.20	0	0.00	3,977	0.67	566,933	95.16	175	0.03	23,441	3.93
		<b>ХИХ Расински управни округ</b>			<b>4,813,188</b>	<b>53,476</b>	<b>1.11</b>	<b>0</b>	<b>0.00</b>	<b>42,724</b>	<b>0.89</b>	<b>3,857,008</b>	<b>80.13</b>	<b>1,547</b>	<b>0.03</b>	<b>858,433</b>	<b>17.84</b>
217	00220001	ДЗ Гаџин Хан	20	1	87,080	0	0.00	0	0.00	12,549	14.41	72,887	83.70	0	0.00	1,644	1.89
218	00220002	ДЗ Дољевац	20	1	123,803	1,420	1.15	0	0.00	5,969	4.82	108,367	87.53	20	0.02	8,027	6.48
219	00220003	ДЗ Сврљиг	20	1	105,736	3,006	2.84	0	0.00	8,392	7.94	92,230	87.23	0	0.00	2,108	1.99
220	00220005	ДЗ Ниш	20	1	1,253,186	2,500	0.20	0	0.00	14,716	1.17	1,184,200	94.50	1,320	0.11	50,450	4.03
221	00220006	ДЗ Мерошина	20	1	101,485	1,785	1.76	0	0.00	12,999	12.81	85,049	83.80	0	0.00	1,652	1.63
222	00220007	ДЗ Ражањ	20	1	69,962	0	0.00	0	0.00	6,729	9.62	62,335	89.10	0	0.00	898	1.28
223	00220009	СБ за психијатрурске болести "Горња Топоница", Ниш	20	7	776,656	89,612	11.54	0	0.00	0	0.00	652,483	84.01	17	0.00	34,544	4.45
224	00220012	Завод за ХМП Ниш	20	3	363,954	15,505	4.26	0	0.00	12,291	3.38	330,291	90.75	355	0.10	5,512	1.51
225	00220013	Завод за здравствену заштиту радника Ниш	20	3	328,490	27,590	8.40	0	0.00	824	0.25	235,056	71.56	1,228	0.37	63,792	19.42
226	00220014	Завод за здравствену заштиту студената Ниш	20	3	47,210	0	0.00	0	0.00	345	0.73	45,062	95.45	0	0.00	1,803	3.82
227	00220015	Завод за плућне болести и туберкулозу Ниш	20	3	50,506	0	0.00	0	0.00	0	0.00	50,222	99.44	0	0.00	284	0.56
228	00220016	Завод за трансфузију крви Ниш	20	15	236,622	3,996	1.69	0	0.00	281	0.12	228,319	96.49	140	0.06	3,886	1.64
229	00220017	Завод за судску медицину Ниш	20	16	72,180	0	0.00	0	0.00	344	0.48	50,000	69.27	0	0.00	21,836	30.25
230	00220018	Институт за лечење и рехабилитацију "Нишка Бања" Ниш	20	8	942,314	0	0.00	0	0.00	1,035	0.11	780,614	82.84	195	0.02	160,470	17.03
231	00220019	КЦ Ниш	20	10	6,873,033	833,194	12.12	0	0.00	0	0.00	5,865,214	85.34	17,524	0.25	157,101	2.29
232	00220020	Клиника за стоматологију Ниш	20	13	201,992	0	0.00	0	0.00	0	0.00	170,504	84.41	1,180	0.58	30,308	15.00
233	00220021	ИЗЈЗ Ниш	20	14	329,109	50,822	15.44	0	0.00	0	0.00	134,357	40.82	0	0.00	143,930	43.73
234	00220022	Апотека Ниш	20	2	1,747,890	0	0.00	0	0.00	2,043	0.12	1,185,518	67.83	0	0.00	560,329	32.06
235	00220025	ДЗ Алексинац	20	1	220,972	3,923	1.78	0	0.00	23,965	10.85	185,438	83.92	64	0.03	7,582	3.43
236	00220026	ОБ Алексинац	20	4	356,566	0	0.00	0	0.00	0	0.00	347,249	97.39	5,058	1.42	4,259	1.19
		<b>ХХ Нишавски управни округ</b>			<b>14,288,746</b>	<b>1,033,353</b>	<b>7.23</b>	<b>0</b>	<b>0.00</b>	<b>102,482</b>	<b>0.72</b>	<b>11,865,395</b>	<b>83.04</b>	<b>27,101</b>	<b>0.19</b>	<b>1,260,415</b>	<b>8.82</b>
237	00221001	ДЗ Куршумлија	21	1	191,124	1,000	0.52	0	0.00	7,988	4.18	171,567	89.77	50	0.03	10,519	5.50
238	00221002	ДЗ Блаце	21	1	109,283	713	0.65	0	0.00	7,400	6.77	99,283	90.85	0	0.00	1,887	1.73

Р. Б.	Шифра установе	НАЗИВ УСТАНОВЕ	Округ	Тип	ТЕКУЋИ ПРИХОДИ И ПРИМАЊА												
					Укупно	Приходи из буџета						ООСО	%	Из донација и помоћи	%	Из осталих извора	%
						Републике	%	Аутономне покрајине	%	Општине	%						
1	2	3	4	5	6	7	8	9	10	11	12	13	14	15	16	17	18
239	00221005	Апотека Прокупље	21	2	654,598	0	0.00	0	0.00	0	0.00	378,110	57.76	0	0.00	276,488	42.24
240	00221006	ДЗ Житорађа	21	1	118,886	23,489	19.76	0	0.00	10,350	8.71	82,352	69.27	0	0.00	2,695	2.27
241	00221007	ДЗ Прокупље	21	1	318,350	1,856	0.58	0	0.00	7,959	2.50	292,920	92.01	150	0.05	15,465	4.86
242	00221008	ОБ Прокупље	21	4	843,879	2,585	0.31	0	0.00	0	0.00	832,126	98.61	36	0.00	9,132	1.08
<b>XXI Топлички управни округ</b>					<b>2,236,120</b>	<b>29,643</b>	<b>1.33</b>	<b>0</b>	<b>0.00</b>	<b>33,697</b>	<b>1.51</b>	<b>1,856,358</b>	<b>83.02</b>	<b>236</b>	<b>0.01</b>	<b>316,186</b>	<b>14.14</b>
243	00222001	ДЗ Бела Паланка	22	1	176,551	2,449	1.39	0	0.00	6,671	3.78	141,435	80.11	0	0.00	25,996	14.72
244	00222003	ЗЈЗ Пирот	22	14	62,154	14,141	22.75	0	0.00	0	0.00	22,016	35.42	0	0.00	25,997	41.83
245	00222004	Апотека Пирот	22	2	434,054	0	0.00	0	0.00	139	0.03	269,764	62.15	0	0.00	164,151	37.82
246	00222005	ДЗ Бабушница	22	1	102,082	0	0.00	0	0.00	7,563	7.41	93,430	91.52	0	0.00	1,089	1.07
247	00222006	ДЗ Димитровград	22	1	113,314	0	0.00	0	0.00	5,719	5.05	103,981	91.76	0	0.00	3,614	3.19
248	00222007	ДЗ Пирот	22	1	337,452	9,012	2.67	0	0.00	7,254	2.15	294,794	87.36	40	0.01	26,352	7.81
249	00222008	ОБ Пирот	22	4	916,917	5,873	0.64	0	0.00	4,200	0.46	895,909	97.71	0	0.00	10,935	1.19
<b>XXII Пиротски управни округ</b>					<b>2,142,524</b>	<b>31,475</b>	<b>1.47</b>	<b>0</b>	<b>0.00</b>	<b>31,546</b>	<b>1.47</b>	<b>1,821,329</b>	<b>85.01</b>	<b>40</b>	<b>0.00</b>	<b>258,134</b>	<b>12.05</b>
250	00223001	ДЗ Бојник	23	1	91,331	0	0.00	0	0.00	7,127	7.80	83,857	91.82	0	0.00	347	0.38
251	00223003	ЗЈЗ Лесковац	23	14	117,797	21,936	18.62	0	0.00	0	0.00	43,662	37.07	0	0.00	52,199	44.31
252	00223004	Апотека Лесковац	23	2	885,133	0	0.00	0	0.00	0	0.00	578,782	65.39	0	0.00	306,351	34.61
253	00223005	ДЗ Лебане	23	1	168,631	13,971	8.28	0	0.00	1,150	0.68	147,355	87.38	0	0.00	6,155	3.65
254	00223006	СБ за рехабилитацију "Гејзер" Сијеринска Бања, Медвеђа	23	8	142,319	0	0.00	0	0.00	0	0.00	39,232	27.57	0	0.00	103,087	72.43
255	00223007	ДЗ Власотинци	23	1	230,588	513	0.22	0	0.00	29,104	12.62	193,828	84.06	510	0.22	6,633	2.88
256	00223008	ДЗ Лесковац	23	1	986,191	111,679	11.32	0	0.00	18,602	1.89	832,647	84.43	760	0.08	22,503	2.28
257	00223009	ОБ Лесковац	23	4	1,813,606	1,090	0.06	0	0.00	0	0.00	1,797,254	99.10	1,321	0.07	13,941	0.77
258	00223010	ДЗ Медвеђа	23	1	118,013	0	0.00	0	0.00	9,600	8.13	106,877	90.56	0	0.00	1,536	1.30
<b>XXIII Јабланички управни округ</b>					<b>4,553,609</b>	<b>149,189</b>	<b>3.28</b>	<b>0</b>	<b>0.00</b>	<b>65,583</b>	<b>1.44</b>	<b>3,823,494</b>	<b>83.97</b>	<b>2,591</b>	<b>0.06</b>	<b>512,752</b>	<b>11.26</b>
259	00224001	ЗЦ Врање	24	9	1,912,791	11,475	0.60	0	0.00	0	0.00	1,867,743	97.64	200	0.01	33,373	1.74
260	00224002	ЗЦ Сурдулица	24	9	342,654	2,979	0.87	0	0.00	0	0.00	336,043	98.07	0	0.00	3,632	1.06
261	00224003	СБ за плућне болести Сурдулица	24	5	112,373	2,888	2.57	0	0.00	0	0.00	108,560	96.61	0	0.00	925	0.82

Р. Б.	Шифра установе	НАЗИВ УСТАНОВЕ	Округ	Тип	ТЕКУЋИ ПРИХОДИ И ПРИМАЊА												
					Укупно	Приходи из буџета						ООСО	%	Из донација и помоћи	%	Из осталих извора	%
						Републике	%	Аутономне покрајине	%	Општине	%						
1	2	3	4	5	6	7	8	9	10	11	12	13	14	15	16	17	18
262	00224004	СБ за рехабилитацију Бујановац	24	8	71,363	483	0.68	0	0.00	20	0.03	21,188	29.69	0	0.00	49,672	69.60
263	00224005	СБ за рехабилитацију "Врањска Бања" Врање	24	8	82,614	0	0.00	0	0.00	34	0.04	29,742	36.00	0	0.00	52,838	63.96
264	00224006	ЗЈЗ Врање	24	14	134,467	25,012	18.60	0	0.00	0	0.00	45,266	33.66	0	0.00	64,189	47.74
265	00224007	Апотека Врање	24	2	574,863	0	0.00	0	0.00	0	0.00	412,426	71.74	458	0.08	161,979	28.18
266	00224008	ДЗ Владичин Хан	24	1	159,212	1,400	0.88	0	0.00	6,875	4.32	147,445	92.61	0	0.00	3,492	2.19
267	00224009	ДЗ Бујановац	24	1	382,923	0	0.00	0	0.00	17,121	4.47	361,518	94.41	0	0.00	4,284	1.12
268	00224010	ДЗ Босилеград	24	1	96,399	3,870	4.01	0	0.00	19,590	20.32	72,096	74.79	0	0.00	843	0.87
269	00224011	Апотека Бујановац	24	2	207,750	0	0.00	0	0.00	200	0.10	136,770	65.83	0	0.00	70,780	34.07
270	00224012	ДЗ Прешево	24	1	324,341	401	0.12	0	0.00	9,206	2.84	311,692	96.10	883	0.27	2,159	0.67
271	00224013	ДЗ Трговиште	24	1	76,745	2,399	3.13	0	0.00	8,213	10.70	65,012	84.71	0	0.00	1,121	1.46
<b>XXIV Пчињски управни округ</b>					<b>4,478,495</b>	<b>50,907</b>	<b>1.14</b>	<b>0</b>	<b>0.00</b>	<b>61,259</b>	<b>1.37</b>	<b>3,915,501</b>	<b>87.43</b>	<b>1,541</b>	<b>0.03</b>	<b>449,287</b>	<b>10.03</b>
272	00225001	ДЗ Грачаница	25	1	615,991	10,576	1.72	0	0.00	14,186	2.30	589,028	95.62	0	0.00	2,201	0.36
273	00225002	ДЗ Доња Гуштерица	25	1	347,115	4,550	1.31	0	0.00	11,221	3.23	330,990	95.35	0	0.00	354	0.10
274	00225003	ДЗ Косово Поље	25	1	161,568	6,633	4.11	0	0.00	4,572	2.83	149,952	92.81	0	0.00	411	0.25
275	00225004	ДЗ Обилић	25	1	186,407	3,263	1.75	0	0.00	0	0.00	183,144	98.25	0	0.00	0	0.00
276	00225005	ДЗ Штрпце	25	1	274,396	1,708	0.62	0	0.00	1,595	0.58	270,034	98.41	0	0.00	1,059	0.39
277	00225006	КБЦ Приштина	25	11	991,072	164,029	16.55	0	0.00	26,740	2.70	798,432	80.56	963	0.10	908	0.09
278	00225007	Апотека Приштина	25	2	7,409	2,090	28.21	0	0.00	0	0.00	5,319	71.79	0	0.00	0	0.00
279	00225008	ЗЦ Призрен	25	9	203,729	81,169	39.84	0	0.00	0	0.00	122,560	60.16	0	0.00	0	0.00
280	00225009	ДЗ Приштина	25	1	389,071	128,679	33.07	0	0.00	5,505	1.41	254,887	65.51	0	0.00	0	0.00
281	00225010	ДЗ Драгаш	25	1	33,201	6,172	18.59	0	0.00	0	0.00	27,013	81.36	0	0.00	16	0.05
282	00225011	Апотека Призрен	25	2	11,982	4,381	36.56	0	0.00	0	0.00	7,601	63.44	0	0.00	0	0.00
283	00225012	ДЗ Исток	25	1	47,089	7,987	16.96	0	0.00	0	0.00	39,102	83.04	0	0.00	0	0.00
284	00225013	ЗЦ Пећ	25	9	152,661	60,515	39.64	0	0.00	0	0.00	92,146	60.36	0	0.00	0	0.00
285	00225014	СБ за плућне болести Пећ	25	6	18,934	6,307	33.31	0	0.00	0	0.00	12,627	66.69	0	0.00	0	0.00
286	00225015	ЗЦ Ђаковица	25	9	25,900	11,500	44.40	0	0.00	0	0.00	14,400	55.60	0	0.00	0	0.00

Р. Б.	Шифра установе	НАЗИВ УСТАНОВЕ	Округ	Тип	ТЕКУЋИ ПРИХОДИ И ПРИМАЊА												
					Укупно	Приходи из буџета						ОСО	%	Из донација и помоћи	%	Из осталих извора	%
						Републике	%	Аутономне покрајине	%	Општине	%						
1	2	3	4	5	6	7	8	9	10	11	12	13	14	15	16	17	18
287	00225016	Апотека Пећ	25	2	9,117	5,535	60.71	0	0.00	0	0.00	3,582	39.29	0	0.00	0	0.00
288	00225017	СБ за рехабилитацију Исток	25	8	25,753	10,613	41.21	0	0.00	0	0.00	15,140	58.79	0	0.00	0	0.00
<b>XXV Косовски управни округ</b>					<b>3,501,395</b>	<b>515,707</b>	<b>14.73</b>	<b>0</b>	<b>0.00</b>	<b>63,819</b>	<b>1.82</b>	<b>2,915,957</b>	<b>83.28</b>	<b>963</b>	<b>0.03</b>	<b>4,949</b>	<b>0.14</b>
289	00228001	ДЗ Звечан	28	1	209,507	0	0.00	0	0.00	8,684	4.14	197,982	94.50	0	0.00	2,841	1.36
290	00228002	ЗЦ Косовска Митровица	28	9	1,999,200	0	0.00	0	0.00	61,101	3.06	1,926,572	96.37	411	0.02	11,116	0.56
291	00228003	Апотека Косовска Митровица	28	2	219,484	580	0.26	0	0.00	5,274	2.40	186,547	84.99	0	0.00	27,083	12.34
292	00228004	ЗЈЗ Косовска Митровица	28	14	215,223	48,673	22.62	0	0.00	7,281	3.38	139,882	64.99	0	0.00	19,387	9.01
<b>XXVIII Косовскомитровачки управни округ</b>					<b>2,643,414</b>	<b>49,253</b>	<b>1.86</b>	<b>0</b>	<b>0.00</b>	<b>82,340</b>	<b>3.11</b>	<b>2,450,983</b>	<b>92.72</b>	<b>411</b>	<b>0.02</b>	<b>60,427</b>	<b>2.29</b>
293	00229001	Апотека Гњилане	29	2	39,766	1,139	2.86	0	0.00	0	0.00	37,108	93.32	0	0.00	1,519	3.82
294	00229002	ЗЦ Гњилане	29	9	388,379	37,201	9.58	0	0.00	353	0.09	348,872	89.83	261	0.07	1,692	0.44
<b>XXIX Косовско-поморавски управни округ</b>					<b>428,145</b>	<b>38,340</b>	<b>8.95</b>	<b>0</b>	<b>0.00</b>	<b>353</b>	<b>0.08</b>	<b>385,980</b>	<b>90.15</b>	<b>261</b>	<b>0.06</b>	<b>3,211</b>	<b>0.75</b>
295	00230001	ДЗ Барајево, Београд	30	1	186,044	0	0.00	0	0.00	325	0.17	182,643	98.17	309	0.17	2,767	1.49
296	00230002	ДЗ Вождовац, Београд	30	1	759,389	524	0.07	0	0.00	1,851	0.24	685,514	90.27	30	0.00	71,470	9.41
297	00230003	ДЗ Врачар, Београд	30	1	365,974	20,333	5.56	0	0.00	1,864	0.51	316,499	86.48	0	0.00	27,278	7.45
298	00230004	ДЗ Гроцка, Београд	30	1	437,173	0	0.00	0	0.00	3,021	0.69	425,704	97.38	30	0.01	8,418	1.93
299	00230005	ДЗ Звездара, Београд	30	1	662,665	0	0.00	0	0.00	2,938	0.44	635,549	95.91	250	0.04	23,928	3.61
300	00230006	ДЗ Земун, Београд	30	1	921,112	443	0.05	0	0.00	1,855	0.20	868,953	94.34	894	0.10	48,967	5.32
301	00230007	ДЗ Лазаревац, Београд	30	1	572,724	4,915	0.86	0	0.00	0	0.00	461,649	80.61	0	0.00	106,160	18.54
302	00230008	ДЗ Младеновац, Београд	30	1	318,986	0	0.00	0	0.00	1,459	0.46	296,158	92.84	478	0.15	20,891	6.55
303	00230009	ДЗ Нови Београд, Београд	30	1	971,301	5,385	0.55	0	0.00	3,747	0.39	879,218	90.52	0	0.00	82,951	8.54
304	00230010	ДЗ Обреновац, Београд	30	1	458,609	0	0.00	0	0.00	4,211	0.92	396,877	86.54	0	0.00	57,521	12.54
305	00230011	ДЗ Палилула, Београд	30	1	855,329	1,681	0.20	0	0.00	18,888	2.21	801,838	93.75	93	0.01	32,829	3.84
306	00230012	ДЗ Раковица, Београд	30	1	485,080	979	0.20	0	0.00	11,488	2.37	444,048	91.54	85	0.02	28,480	5.87
307	00230013	ДЗ Савски Венац, Београд	30	1	302,059	0	0.00	0	0.00	2,447	0.81	281,392	93.16	0	0.00	18,220	6.03
308	00230014	ДЗ Сопот, Београд	30	1	136,023	287	0.21	0	0.00	5,488	4.03	126,516	93.01	633	0.47	3,099	2.28
309	00230015	ДЗ Стари град, Београд	30	1	521,415	46,260	8.87	0	0.00	0	0.00	412,339	79.08	0	0.00	62,816	12.05

Р. Б.	Шифра установе	НАЗИВ УСТАНОВЕ	Округ	Тип	ТЕКУЋИ ПРИХОДИ И ПРИМАЊА												
					Укупно	Приходи из буџета						ОСО	%	Из донација и помоћи	%	Из осталих извора	%
						Републике	%	Аутономне покрајине	%	Општине	%						
1	2	3	4	5	6	7	8	9	10	11	12	13	14	15	16	17	18
310	00230016	ДЗ Чукарица, Београд	30	1	743,440	0	0.00	0	0.00	3,705	0.50	711,641	95.72	0	0.00	28,094	3.78
311	00230017	СБ за интерне болести Младеновац	30	5	239,557	548	0.23	0	0.00	111	0.05	237,774	99.26	0	0.00	1,124	0.47
312	00230018	СБ за церебралну парализу и развојну неурологију Београд	30	8	202,822	0	0.00	0	0.00	0	0.00	197,119	97.19	176	0.09	5,527	2.73
313	00230019	Институт за неонатологију Београд	30	12	415,931	0	0.00	0	0.00	0	0.00	396,991	95.45	3,096	0.74	15,844	3.81
314	00230020	СБ за цереброваскуларне болести "Свети Сава" Београд	30	5	904,590	12,740	1.41	0	0.00	0	0.00	830,357	91.79	6,516	0.72	54,977	6.08
315	00230021	Градски завод за ХМП Београд	30	3	1,053,316	0	0.00	0	0.00	14,682	1.39	1,010,063	95.89	0	0.00	28,571	2.71
316	00230022	Градски завод за кожно-венеричне болести Београд	30	3	90,504	0	0.00	0	0.00	793	0.88	73,361	81.06	0	0.00	16,350	18.07
317	00230023	Градски завод за геронтологију	30	3	242,181	0	0.00	0	0.00	489	0.20	235,206	97.12	0	0.00	6,486	2.68
318	00230024	ГЗЈЗ Београд	30	14	807,700	119,183	14.76	0	0.00	1,980	0.25	178,319	22.08	133	0.02	508,085	62.91
319	00230025	Градски завод за плућне болести и туберкулозу Београд	30	3	192,482	443	0.23	0	0.00	493	0.26	182,733	94.94	906	0.47	7,907	4.11
320	00230026	СБ за ендемску нефропатију Лазаревац, Београд	30	5	221,472	0	0.00	0	0.00	0	0.00	219,366	99.05	1,500	0.68	606	0.27
321	00230027	Завод за здравствену заштиту студената Београд	30	3	205,295	0	0.00	0	0.00	0	0.00	187,298	91.23	0	0.00	17,997	8.77
322	00230028	Завод за здравствену заштиту радника МУП-а Београд	30	3	250,927	27,706	11.04	0	0.00	227	0.09	156,822	62.50	0	0.00	66,172	26.37
323	00230030	СБ за рехабилитацију и ортопедску протетику Београд	30	8	235,359	30,701	13.04	0	0.00	0	0.00	197,026	83.71	50	0.02	7,582	3.22
324	00230031	Институт за трансфузију крви Србије Београд	30	15	759,463	10,314	1.36	0	0.00	1,264	0.17	594,260	78.25	108	0.01	153,517	20.21
325	00230032	СБ за болести зависности Београд	30	5	198,627	8,336	4.20	0	0.00	635	0.32	176,094	88.66	255	0.13	13,307	6.70
326	00230033	Завод за психофизиолошке поремећаје и говорну патологију Београд	30	18	111,414	315	0.28	0	0.00	0	0.00	101,218	90.85	0	0.00	9,881	8.87
327	00230034	Институт за ортопедско-хирушке болести "Бањица" Београд	30	12	1,669,380	9,817	0.59	0	0.00	0	0.00	1,461,968	87.58	1,456	0.09	196,139	11.75
328	00230035	СБ за психијатријске болести "ДР Лаза Лазаревић" Београд	30	7	763,144	117	0.02	0	0.00	0	0.00	734,845	96.29	224	0.03	27,958	3.66
329	00230036	Институт за кардиоваскуларне болести "Дедиње" Београд	30	12	2,210,896	54,146	2.45	0	0.00	2,571	0.12	1,869,260	84.55	528	0.02	284,391	12.86
330	00230037	Институт за здравствену заштиту мајке и детета Србије "Др Вукан Чупић" Београд	30	12	2,259,999	17,700	0.78	0	0.00	0	0.00	1,976,384	87.45	52,371	2.32	213,544	9.45
331	00230038	Институт за ментално здравље Београд	30	12	413,175	56	0.01	0	0.00	1,256	0.30	361,394	87.47	235	0.06	50,234	12.16
332	00230039	Институт за онкологију и радиологију Србије Београд	30	12	2,520,166	127,116	5.04	0	0.00	2,355	0.09	2,318,964	92.02	5,563	0.22	66,168	2.63
333	00230040	Институт за реуматологију Београд	30	12	881,738	0	0.00	0	0.00	892	0.10	824,863	93.55	65	0.01	55,918	6.34
334	00230041	Институт за рехабилитацију Београд	30	8	816,662	39,946	4.89	0	0.00	1,154	0.14	623,816	76.39	0	0.00	151,746	18.58
335	00230042	Клиника за рехабилитацију "Др Мирослав Зотовић" Београд	30	8	344,289	1,834	0.53	0	0.00	0	0.00	310,469	90.18	538	0.16	31,448	9.13

( у 000 динара )

Р. Б.	Шифра установе	НАЗИВ УСТАНОВЕ	Округ	Тип	ТЕКУЋИ ПРИХОДИ И ПРИМАЊА												
					Укупно	Приходи из буџета						ОСО	%	Из донација и помоћи	%	Из осталих извора	%
						Републике	%	Аутономне покрајине	%	Општине	%						
1	2	3	4	5	6	7	8	9	10	11	12	13	14	15	16	17	18
336	00230043	Клиника за неурологију и психијатрију за децу и омладину Београд	30	13	182,883	2,580	1.41	0	0.00	0	0.00	172,410	94.27	0	0.00	7,893	4.32
337	00230044	Универзитетска дечја клиника Београд	30	13	1,331,162	23,145	1.74	0	0.00	0	0.00	1,172,748	88.10	3,766	0.28	131,503	9.88
338	00230045	Гинеколошко-акушерска клиника Београд	30	13	1,325,903	15,561	1.17	0	0.00	0	0.00	1,166,621	87.99	338	0.03	143,383	10.81
339	00230047	КБЦ "Бежанијска коса" Београд	30	11	1,842,929	0	0.00	0	0.00	37,260	2.02	1,725,814	93.65	1,168	0.06	78,687	4.27
340	00230048	КБЦ "Др Драгиша Мишовић - Дедиње" Београд	30	11	1,799,791	0	0.00	0	0.00	19,300	1.07	1,743,283	96.86	166	0.01	37,042	2.06
341	00230049	КБЦ Земун Београд	30	11	2,133,204	0	0.00	0	0.00	36,814	1.73	2,057,820	96.47	0	0.00	38,570	1.81
342	00230050	КБЦ Звездара Београд	30	11	2,710,409	4,074	0.15	0	0.00	39,199	1.45	2,591,942	95.63	4,796	0.18	70,398	2.60
343	00230051	КЦ Србије Београд	30	10	16,617,862	291,320	1.75	0	0.00	0	0.00	15,180,302	91.35	138,394	0.83	1,007,846	6.06
344	00230052	Апотека Београд	30	2	7,651,712	0	0.00	0	0.00	4,330	0.06	5,063,184	66.17	0	0.00	2,584,198	33.77
345	00230053	ИЗЈЗ Србије "Др Милан Јовановић Батут" Београд	30	14	553,133	158,891	28.73	0	0.00	396	0.07	304,200	55.00	1,284	0.23	88,362	15.97
346	00230054	Институт за вирусологију, вакцине и серуме "Торлак"	30	22	1,304,977	44,042	3.37	0	0.00	7,397	0.57	855,260	65.54	778	0.06	397,500	30.46
347	00230057	Институт за медицину рада Србије "Др Драгомир Карајовић" Београд	30	19	177,515	189	0.11	0	0.00	0	0.00	113,703	64.05	0	0.00	63,623	35.84
348	00330900	Завод за биоциде и медицинску екологију	30	23	381,778	5,000	1.31	0	0.00	190,748	49.96	0	0.00	0	0.00	186,030	48.73
		<b>XXX Град Београд</b>			<b>64,721,670</b>	<b>1,086,627</b>	<b>1.68</b>	<b>0</b>	<b>0.00</b>	<b>427,633</b>	<b>0.66</b>	<b>55,529,795</b>	<b>85.80</b>	<b>227,212</b>	<b>0.35</b>	<b>7,450,403</b>	<b>11.51</b>
		<b>УКУПНО</b>			<b>211,700,873</b>	<b>4,176,104</b>	<b>1.97</b>	<b>712,405</b>	<b>0.34</b>	<b>2,110,876</b>	<b>1.00</b>	<b>179,433,147</b>	<b>84.76</b>	<b>422,717</b>	<b>0.20</b>	<b>24,845,624</b>	<b>11.74</b>

Табела 4. Структура расхода и издатака здравствених установа Србије у периоду 01.01. - 31.12.2015. године

## а) По врстама установа

(у 000 динара)

Р. Б.	Назив установе	Текући расходи и издаци за нефинансијску имовину	Текући расходи	%	Расходи за запослене	%	Коришћење услуга и роба	%	Амортизација	%	Отплата камата и пратећи трошкови задуж.	%	Донације, дотације и трансфери	%	Остали расходи	%	Издаци за нефинансијску имовину	%
1	2	3	4	5	6	7	8	9	10	11	12	13	14	15	16	17	18	19
1	ДОМОВИ ЗДРАВЉА	45,736,312	44,074,355	96.37	32,734,256	71.57	10,896,457	23.82	60,631	0.13	30,432	0.07	111,417	0.24	241,162	0.53	1,661,957	3.63
2	АПТЕКЕ	28,950,186	22,173,477	76.59	4,864,809	16.80	17,195,491	59.40	35,629	0.12	2,273	0.01	27,344	0.09	47,931	0.17	6,776,709	23.41
3	ЗАВОДИ	4,021,440	3,954,592	98.34	3,220,943	80.09	656,879	16.33	11,222	0.28	520	0.01	11,159	0.28	53,869	1.34	66,848	1.66
4	ОПШТЕ БОЛНИЦЕ	31,904,447	31,421,963	98.49	19,781,214	62.00	11,500,991	36.05	20,314	0.06	13,162	0.04	39,652	0.12	66,630	0.21	482,484	1.51
5	СБ СА КРАТКОМ РЕХАБИЛИТАЦИЈОМ	2,112,146	2,081,762	98.56	1,101,367	52.14	966,971	45.78	3,081	0.15	186	0.01	7,078	0.34	3,079	0.15	30,384	1.44
6	СБ ЗА ПЛУЋНЕ БОЛЕСТИ	388,281	370,780	95.49	254,719	65.60	112,865	29.07	145	0.04	0	0.00	1,738	0.45	1,313	0.34	17,501	4.51
7	СБ ЗА ПСИХИЈАТРИЈСКЕ БОЛЕСТИ	3,103,185	3,017,108	97.23	2,000,732	64.47	1,003,704	32.34	2,611	0.08	233	0.01	2,869	0.09	6,959	0.22	86,077	2.77
8	СБ ЗА РЕХАБИЛИТАЦИЈУ	7,408,910	6,944,831	93.74	3,974,758	53.65	2,726,918	36.81	127,390	1.72	18,096	0.24	12,947	0.17	84,722	1.14	464,079	6.26
9	ЗДРАВСТВЕНИ ЦЕНТРИ	14,378,870	14,311,254	99.53	10,485,243	72.92	3,628,105	25.23	8,189	0.06	10,069	0.07	24,546	0.17	155,102	1.08	67,616	0.47
10	КЛИНИЧКИ ЦЕНТРИ	35,617,021	33,410,392	93.80	14,966,560	42.02	18,232,288	51.19	66,188	0.19	15,239	0.04	57,118	0.16	72,999	0.20	2,206,629	6.20
11	КЛИНИЧКО-БОЛНИЧКИ ЦЕНТРИ	9,519,054	9,372,958	98.47	5,329,295	55.99	4,001,827	42.04	12,186	0.13	1,868	0.02	6,441	0.07	21,341	0.22	146,096	1.53
12	ИНСТИТУТИ	17,053,615	16,339,663	95.81	6,424,989	37.68	9,673,071	56.72	40,654	0.24	4,870	0.03	39,502	0.23	156,577	0.92	713,952	4.19
13	КЛИНИКЕ	3,173,276	3,096,816	97.59	1,841,803	58.04	1,229,867	38.76	11,785	0.37	1,899	0.06	7,378	0.23	4,084	0.13	76,460	2.41
14	ЗАВОДИ/ИНСТИТУТИ ЗА ЈАВНО ЗДРАВЉЕ	5,192,845	4,948,757	95.30	3,125,286	60.18	1,659,029	31.95	108,787	2.09	2,706	0.05	35,210	0.68	17,739	0.34	244,088	4.70
15	ЗАВОДИ ЗА ТРАНСФУЗИЈУ КРВИ	1,246,040	1,227,664	98.53	553,346	44.41	664,062	53.29	1,034	0.08	6,463	0.52	0	0.00	2,759	0.22	18,376	1.47
16	ЗАВОДИ ЗА СУДСКУ МЕДИЦИНУ	71,293	62,043	87.03	41,541	58.27	17,384	24.38	3,000	4.21	0	0.00	0	0.00	118	0.17	9,250	12.97
17	ЗАВОДИ ЗА АНТИРАБИЧНУ ЗАШТИТУ	97,635	95,422	97.73	27,184	27.84	68,071	69.72	84	0.09	0	0.00	0	0.00	83	0.09	2,213	2.27
18	ЗАВОД ЗА ПСИХОФ. ПОРЕМЕЋАЈЕ И ГОВОРНУ ПАТОЛОГИЈУ	110,857	110,542	99.72	86,468	78.00	23,510	21.21	228	0.21	0	0.00	336	0.30	0	0.00	315	0.28
19	ИНСТИТУТ ЗА МЕДИЦИНУ РАДА СРБИЈЕ	180,454	178,350	98.83	130,405	72.26	44,302	24.55	2,968	1.64	12	0.01	0	0.00	663	0.37	2,104	1.17
20	ТОРЛАК	1,222,744	1,135,471	92.86	375,972	30.75	747,798	61.16	0	0.00	6,365	0.52	0	0.00	5,336	0.44	87,273	7.14
21	ЗАВОД ЗА БИОЦИДЕ	374,373	297,801	79.55	82,842	22.13	210,947	56.35	1,500	0.40	0	0.00	0	0.00	2,512	0.67	76,572	20.45
	<b>УКУПНО</b>	<b>211,862,984</b>	<b>198,626,001</b>	<b>93.75</b>	<b>111,403,732</b>	<b>52.58</b>	<b>85,260,537</b>	<b>40.24</b>	<b>517,626</b>	<b>0.24</b>	<b>114,393</b>	<b>0.05</b>	<b>384,735</b>	<b>0.18</b>	<b>944,978</b>	<b>0.45</b>	<b>13,236,983</b>	<b>6.25</b>

Табела 4. Структура расхода и издатака здравствених установа Србије у периоду 01.01. - 31.12.2015. године

## б) Појединачно - по окрузима

(у 000 динара)

Р. Б.	Шифра установе	Назив установе	Округ	Тип	Текући расходи и издаци за нефинансијску имовину	Текући расходи	%	Расходи за запослене	%	Коришћење услуга и роба	%	Амортизација	%	Отплата камата и пратећи трошкови задуж.	%	Донације, дотације и трансфери	%	Остали расходи	%	Издаци за нефинансијску имовину	%
1	2	3	4	5	6	7	8	9	10	11	12	13	14	15	16	17	18	19	20	21	22
1	00201001	ДЗ Бачка Топола	1	1	441,674	390,608	88.44	223,305	50.56	164,228	37.18	1,531	0.35	848	0.19	0	0.00	696	0.16	51,066	11.56
2	00201002	ДЗ Мали Иђош	1	1	112,314	104,224	92.80	61,041	54.35	42,569	37.90	206	0.18	154	0.14	0	0.00	254	0.23	8,090	7.20
3	00201004	ЗЈЗ Суботица	1	14	163,916	160,647	98.01	97,088	59.23	61,083	37.26	1,946	1.19	4	0.00	169	0.10	357	0.22	3,269	1.99
4	00201005	Апотека Суботица	1	2	654,005	484,442	74.07	119,959	18.34	362,407	55.41	1,218	0.19	0	0.00	824	0.13	34	0.01	169,563	25.93
5	00201006	ДЗ Суботица	1	1	707,533	692,322	97.85	546,101	77.18	143,982	20.35	1,380	0.20	109	0.02	0	0.00	750	0.11	15,211	2.15
6	00201007	ОБ Суботица	1	4	1,880,667	1,820,446	96.80	1,094,321	58.19	722,595	38.42	1,697	0.09	179	0.01	0	0.00	1,654	0.09	60,221	3.20
		<b>I Севернобачки управни округ</b>			<b>3,960,109</b>	<b>3,652,689</b>	<b>92.24</b>	<b>2,141,815</b>	<b>54.08</b>	<b>1,496,864</b>	<b>37.80</b>	<b>7,978</b>	<b>0.20</b>	<b>1,294</b>	<b>0.03</b>	<b>993</b>	<b>0.03</b>	<b>3,745</b>	<b>0.09</b>	<b>307,420</b>	<b>7.76</b>
7	00202001	ДЗ Житиште	2	1	182,744	152,732	83.58	90,280	49.40	61,318	33.55	118	0.06	0	0.00	838	0.46	178	0.10	30,012	16.42
8	00202003	ДЗ Нови Бечеј	2	1	253,047	232,896	92.04	136,265	53.85	95,994	37.94	0	0.00	296	0.12	233	0.09	108	0.04	20,151	7.96
9	00202004	ДЗ Сечањ	2	1	167,834	138,631	82.60	77,935	46.44	60,545	36.07	31	0.02	0	0.00	0	0.00	120	0.07	29,203	17.40
10	00202005	ДЗ Нова Црња	2	1	115,649	103,215	89.25	61,127	52.86	41,875	36.21	147	0.13	0	0.00	0	0.00	66	0.06	12,434	10.75
11	00202007	СБ за рехабилитацију Меленци	2	8	317,102	298,688	94.19	199,358	62.87	94,160	29.69	3,044	0.96	373	0.12	0	0.00	1,753	0.55	18,414	5.81
12	00202008	СБ за плућне болести Зрењанин	2	5	146,233	146,012	99.85	105,031	71.82	40,905	27.97	0	0.00	0	0.00	0	0.00	76	0.05	221	0.15
13	00202009	ЗЈЗ Зрењанин	2	14	117,625	111,409	94.72	68,284	58.05	38,341	32.60	4,650	3.95	0	0.00	0	0.00	134	0.11	6,216	5.28
14	00202010	Апотека Зрењанин	2	2	792,400	529,563	66.83	126,227	15.93	401,237	50.64	979	0.12	12	0.00	724	0.09	384	0.05	262,837	33.17
15	00202011	ДЗ Зрењанин	2	1	686,824	685,270	99.77	550,655	80.17	132,355	19.27	0	0.00	1,412	0.21	0	0.00	848	0.12	1,554	0.23
16	00202012	ОБ Зрењанин	2	4	1,561,842	1,547,241	99.07	947,883	60.69	583,674	37.37	0	0.00	3,922	0.25	0	0.00	11,762	0.75	14,601	0.93
		<b>II Средњобанатски управни округ</b>			<b>4,341,300</b>	<b>3,945,657</b>	<b>90.89</b>	<b>2,363,045</b>	<b>54.43</b>	<b>1,550,404</b>	<b>35.71</b>	<b>8,969</b>	<b>0.21</b>	<b>6,015</b>	<b>0.14</b>	<b>1,795</b>	<b>0.04</b>	<b>15,429</b>	<b>0.36</b>	<b>395,643</b>	<b>9.11</b>
17	00203001	ДЗ Ада	3	1	198,508	182,174	91.77	104,905	52.85	76,278	38.43	619	0.31	3	0.00	0	0.00	369	0.19	16,334	8.23
18	00203002	ДЗ Кањижа	3	1	292,516	264,006	90.25	157,689	53.91	104,697	35.79	570	0.19	131	0.04	793	0.27	126	0.04	28,510	9.75
19	00203003	ДЗ Нови Кнежевац	3	1	152,624	143,072	93.74	81,325	53.28	61,240	40.12	226	0.15	51	0.03	0	0.00	230	0.15	9,552	6.26
20	00203004	ДЗ Чока	3	1	119,251	108,804	91.24	60,456	50.70	47,467	39.80	347	0.29	3	0.00	0	0.00	531	0.45	10,447	8.76
21	00203007	СБ за психијатријске болести Нови Кнежевац	3	7	288,508	272,011	94.28	167,487	58.05	102,859	35.65	1,030	0.36	0	0.00	0	0.00	635	0.22	16,497	5.72
22	00203008	СБ за рехабилитацију Бања Кањижа	3	8	298,443	260,803	87.39	147,141	49.30	106,430	35.66	6,584	2.21	20	0.01	0	0.00	628	0.21	37,640	12.61
23	00203009	ЗЈЗ Кикинда	3	14	91,150	83,597	91.71	55,159	60.51	26,072	28.60	1,913	2.10	7	0.01	0	0.00	446	0.49	7,553	8.29
24	00203010	Апотека Кикинда	3	2	322,904	237,174	73.45	53,134	16.46	182,909	56.65	405	0.13	0	0.00	0	0.00	726	0.22	85,730	26.55
25	00203011	ДЗ Кикинда	3	1	279,893	271,716	97.08	215,063	76.84	55,323	19.77	639	0.23	42	0.02	0	0.00	649	0.23	8,177	2.92
26	00203012	ОБ Кикинда	3	4	785,630	737,865	93.92	480,121	61.11	255,680	32.54	939	0.12	66	0.01	0	0.00	1,059	0.13	47,765	6.08
27	00203013	ДЗ Сента	3	1	141,660	141,193	99.67	101,719	71.81	37,159	26.23	705	0.50	2	0.00	1,015	0.72	593	0.42	467	0.33
28	00203014	ОБ Сента	3	4	543,661	541,011	99.51	365,907	67.30	172,392	31.71	491	0.09	0	0.00	1,891	0.35	330	0.06	2,650	0.49
29	00203015	Апотека Сента	3	2	139,587	108,881	78.00	19,605	14.05	89,254	63.94	0	0.00	0	0.00	0	0.00	22	0.02	30,706	22.00

Р. Б.	Шифра установе	Назив установе	Округ	Тип	Текући расходи и издаци за нефинансијску имовину	Текући расходи	%	Расходи за запослене	%	Коришћење услуга и роба	%	Амортизација	%	Отплата камата и пратећи трошкови задуж.	%	Донације, дотације и трансфери	%	Остали расходи	%	Издаци за нефинансијску имовину	%
1	2	3	4	5	6	7	8	9	10	11	12	13	14	15	16	17	18	19	20	21	22
		<b>III Севернобанатски управни округ</b>			<b>3,654,335</b>	<b>3,352,307</b>	<b>91.74</b>	<b>2,009,711</b>	<b>55.00</b>	<b>1,317,760</b>	<b>36.06</b>	<b>14,468</b>	<b>0.40</b>	<b>325</b>	<b>0.01</b>	<b>3,699</b>	<b>0.10</b>	<b>6,344</b>	<b>0.17</b>	<b>302,028</b>	<b>8.26</b>
30	00204001	ДЗ Алибунар	4	1	220,251	198,354	90.06	120,904	54.89	75,180	34.13	0	0.00	0	0.00	1,098	0.50	1,172	0.53	21,897	9.94
31	00204002	ДЗ Бела Црква	4	1	213,649	196,870	92.15	99,008	46.34	96,147	45.00	53	0.02	0	0.00	0	0.00	1,662	0.78	16,779	7.85
32	00204003	ДЗ Ковачица	4	1	313,024	266,010	84.98	144,975	46.31	118,802	37.95	0	0.00	0	0.00	1,098	0.35	1,135	0.36	47,014	15.02
33	00204004	ДЗ Ковин	4	1	352,634	309,757	87.84	184,232	52.24	119,572	33.91	0	0.00	2,554	0.72	0	0.00	3,399	0.96	42,877	12.16
34	00204005	ДЗ Опово	4	1	144,955	124,332	85.77	70,806	48.85	51,965	35.85	53	0.04	187	0.13	732	0.50	589	0.41	20,623	14.23
35	00204006	ДЗ Пландиште	4	1	111,937	106,474	95.12	60,687	54.22	45,787	40.90	0	0.00	0	0.00	0	0.00	0	0.00	5,463	4.88
36	00204009	СБ за плућне болести Бела Црква	4	6	171,387	153,886	89.79	111,693	65.17	40,424	23.59	59	0.03	0	0.00	732	0.43	978	0.57	17,501	10.21
37	00204010	СБ за психијатријске болести Вршац	4	7	735,281	674,554	91.74	394,439	53.64	278,613	37.89	0	0.00	3	0.00	0	0.00	1,499	0.20	60,727	8.26
38	00204011	СБ за психијатријске болести Ковин	4	7	605,000	602,201	99.54	389,853	64.44	211,104	34.89	636	0.11	212	0.04	0	0.00	396	0.07	2,799	0.46
39	00204012	ЗЈЗ Панчево	4	14	171,911	154,681	89.98	108,941	63.37	38,550	22.42	6,405	3.73	0	0.00	0	0.00	785	0.46	17,230	10.02
40	00204013	Апотека Панчево	4	2	489,337	402,043	82.16	136,148	27.82	259,952	53.12	0	0.00	0	0.00	1,403	0.29	4,540	0.93	87,294	17.84
41	00204014	Апотека Вршац	4	2	318,356	221,357	69.53	44,794	14.07	176,527	55.45	0	0.00	0	0.00	0	0.00	36	0.01	96,999	30.47
42	00204015	ДЗ Вршац	4	1	279,730	255,903	91.48	205,324	73.40	45,564	16.29	685	0.24	421	0.15	1,982	0.71	1,927	0.69	23,827	8.52
43	00204016	ОБ Вршац	4	4	802,482	743,131	92.60	449,713	56.04	289,320	36.05	200	0.02	1,455	0.18	1,828	0.23	615	0.08	59,351	7.40
44	00204017	ДЗ Панчево	4	1	768,596	765,435	99.59	594,821	77.39	152,936	19.90	2,875	0.37	574	0.07	2,515	0.33	11,714	1.52	3,161	0.41
45	00204018	ОБ Панчево	4	4	1,620,844	1,607,380	99.17	1,006,317	62.09	599,015	36.96	1,119	0.07	0	0.00	0	0.00	929	0.06	13,464	0.83
		<b>IV Јужнобанатски управни округ</b>			<b>7,319,374</b>	<b>6,782,368</b>	<b>92.66</b>	<b>4,122,655</b>	<b>56.33</b>	<b>2,599,458</b>	<b>35.51</b>	<b>12,085</b>	<b>0.17</b>	<b>5,406</b>	<b>0.07</b>	<b>11,388</b>	<b>0.16</b>	<b>31,376</b>	<b>0.43</b>	<b>537,006</b>	<b>7.34</b>
46	00205001	ДЗ Апатин	5	1	297,902	276,250	92.73	154,155	51.75	121,593	40.82	443	0.15	0	0.00	0	0.00	59	0.02	21,652	7.27
47	00205002	ДЗ Кула	5	1	405,850	383,942	94.60	221,079	54.47	158,862	39.14	880	0.22	0	0.00	0	0.00	3,121	0.77	21,908	5.40
48	00205003	ДЗ Ошаци	5	1	465,040	413,793	88.98	214,235	46.07	170,360	36.63	1,447	0.31	285	0.06	0	0.00	27,466	5.91	51,247	11.02
49	00205005	ЗЈЗ Сомбор	5	14	107,023	100,885	94.26	72,217	67.48	26,756	25.00	1,619	1.51	5	0.00	182	0.17	106	0.10	6,138	5.74
50	00205006	Апотека Сомбор	5	2	592,087	346,565	58.53	89,372	15.09	256,911	43.39	0	0.00	0	0.00	0	0.00	282	0.05	245,522	41.47
51	00205007	ДЗ Сомбор	5	1	464,763	457,984	98.54	384,478	82.73	70,137	15.09	649	0.14	88	0.02	1,289	0.28	1,343	0.29	6,779	1.46
52	00205008	ОБ Сомбор	5	4	1,742,293	1,708,917	98.08	1,051,655	60.36	652,677	37.46	1,410	0.08	74	0.00	0	0.00	3,101	0.18	33,376	1.92
53	00205009	Специјална болница за рехабилитацију Апатин	5	8	210,269	192,422	91.51	91,144	43.35	87,459	41.59	9,474	4.51	2,146	1.02	0	0.00	2,199	1.05	17,847	8.49
		<b>V Западнобачки управни округ</b>			<b>4,285,227</b>	<b>3,880,758</b>	<b>90.56</b>	<b>2,278,335</b>	<b>53.17</b>	<b>1,544,755</b>	<b>36.05</b>	<b>15,922</b>	<b>0.37</b>	<b>2,598</b>	<b>0.06</b>	<b>1,471</b>	<b>0.03</b>	<b>37,677</b>	<b>0.88</b>	<b>404,469</b>	<b>9.44</b>
54	00206001	ДЗ Бач	6	1	147,625	128,861	87.29	71,558	48.47	56,165	38.05	836	0.57	51	0.03	0	0.00	251	0.17	18,764	12.71
55	00206002	ДЗ Бачка Паланка	6	1	645,863	571,977	88.56	300,283	46.49	268,973	41.65	2,151	0.33	94	0.01	0	0.00	476	0.07	73,886	11.44
56	00206003	ДЗ Бачки Петровац	6	1	148,625	123,922	83.38	66,931	45.03	55,784	37.53	484	0.33	601	0.40	0	0.00	122	0.08	24,703	16.62
57	00206004	ДЗ Беочин	6	1	172,772	154,365	89.35	88,352	51.14	65,291	37.79	443	0.26	5	0.00	0	0.00	274	0.16	18,407	10.65
58	00206005	ДЗ Бечеј	6	1	416,544	388,518	93.27	210,787	50.60	176,286	42.32	1,204	0.29	0	0.00	0	0.00	241	0.06	28,026	6.73

Р. Б.	Шифра установе	Назив установе	Округ	Тип	Текући расходи и издаци за нефинансијску имовину	Текући расходи	%	Расходи за запослене	%	Коришћење услуга и роба	%	Амортизација	%	Отплата камата и пратећи трошкови задуж.	%	Донације, дотације и трансфери	%	Остали расходи	%	Издаци за нефинансијску имовину	%
1	2	3	4	5	6	7	8	9	10	11	12	13	14	15	16	17	18	19	20	21	22
59	00206006	ДЗ Жабаљ	6	1	236,785	216,754	91.54	131,409	55.50	83,653	35.33	303	0.13	0	0.00	366	0.15	1,023	0.43	20,031	8.46
60	00206007	ДЗ Србобран	6	1	197,414	172,688	87.48	89,618	45.40	81,318	41.19	1,214	0.61	2	0.00	366	0.19	170	0.09	24,726	12.52
61	00206008	ДЗ Темерин	6	1	295,451	257,842	87.27	134,917	45.66	121,816	41.23	633	0.21	14	0.00	0	0.00	462	0.16	37,609	12.73
62	00206009	ДЗ Тител	6	1	129,989	116,029	89.26	73,926	56.87	41,664	32.05	20	0.02	304	0.23	0	0.00	115	0.09	13,960	10.74
63	00206010	ДЗ Нови Сад	6	1	1,665,348	1,606,199	96.45	1,313,346	78.86	263,174	15.80	3,039	0.18	122	0.01	0	0.00	26,518	1.59	59,149	3.55
64	00206012	Завод за трансфузију крви Војводине Нови Сад	6	15	248,511	247,847	99.73	116,474	46.87	129,997	52.31	863	0.35	0	0.00	0	0.00	513	0.21	664	0.27
65	00206013	СБ за реуматске болести Нови Сад	6	5	232,721	231,587	99.51	93,891	40.34	136,743	58.76	0	0.00	0	0.00	732	0.31	221	0.09	1,134	0.49
66	00206014	ИЗЈЗ Војводине Нови Сад	6	14	521,111	479,915	92.09	310,204	59.53	158,940	30.50	9,882	1.90	5	0.00	0	0.00	884	0.17	41,196	7.91
67	00206015	Институт за онкологију Војводине, С. Каменица	6	12	1,725,612	1,649,051	95.56	486,784	28.21	1,151,449	66.73	932	0.05	723	0.04	3,145	0.18	6,018	0.35	76,561	4.44
68	00206016	Институт за плућне болести Војводине, С. Каменица	6	12	1,255,055	1,210,172	96.42	596,209	47.50	605,052	48.21	3,011	0.24	323	0.03	1,830	0.15	3,747	0.30	44,883	3.58
69	00206017	Институт за кардиоваскуларне болести Војводине, С. Каменица	6	12	1,821,039	1,782,611	97.89	628,339	34.50	1,138,374	62.51	3,146	0.17	197	0.01	4,757	0.26	7,798	0.43	38,428	2.11
70	00206018	Институт за здравствену заштиту деце и омладине Војводине, Н. Сад	6	12	1,412,607	1,366,618	96.74	725,070	51.33	638,850	45.22	513	0.04	0	0.00	0	0.00	2,185	0.15	45,989	3.26
71	00206019	Клиника за стоматологију Војводине, Нови Сад	6	13	106,339	105,577	99.28	80,895	76.07	23,633	22.22	636	0.60	47	0.04	366	0.34	0	0.00	762	0.72
72	00206020	КЦ Војводине, Нови Сад	6	10	6,565,709	6,408,182	97.60	2,995,472	45.62	3,372,071	51.36	11,822	0.18	1,085	0.02	0	0.00	27,732	0.42	157,527	2.40
73	00206021	Завод за здравствену заштиту радника Нови Сад	6	3	89,978	81,765	90.87	54,811	60.92	23,766	26.41	2,812	3.13	5	0.01	0	0.00	371	0.41	8,213	9.13
74	00206022	Завод за здравствену заштиту студената Нови Сад	6	3	96,144	91,781	95.46	72,124	75.02	18,039	18.76	707	0.74	0	0.00	366	0.38	545	0.57	4,363	4.54
75	00206023	Завод за антирабичну заштиту Нови Сад	6	17	97,635	95,422	97.73	27,184	27.84	68,071	69.72	84	0.09	0	0.00	0	0.00	83	0.09	2,213	2.27
76	00206024	Апотека Нови Сад	6	2	1,269,906	1,108,983	87.33	214,811	16.92	891,309	70.19	1,562	0.12	3	0.00	0	0.00	1,298	0.10	160,923	12.67
77	00206025	Завод за ХМП Нови Сад	6	3	358,181	334,357	93.35	270,344	75.48	61,188	17.08	832	0.23	117	0.03	1,098	0.31	778	0.22	23,824	6.65
78	00206026	ДЗ Врбас	6	1	293,180	292,830	99.88	229,230	78.19	61,793	21.08	748	0.26	658	0.22	0	0.00	401	0.14	350	0.12
79	00206027	ОБ Врбас	6	4	858,748	829,021	96.54	524,293	61.05	297,774	34.68	985	0.11	10	0.00	0	0.00	5,959	0.69	29,727	3.46
80	00206028	Апотека Врбас	6	2	263,204	203,607	77.36	36,296	13.79	166,417	63.23	594	0.23	5	0.00	0	0.00	295	0.11	59,597	22.64
		<b>VI Јужнобачки управни округ</b>			<b>21,272,096</b>	<b>20,256,481</b>	<b>95.23</b>	<b>9,943,558</b>	<b>46.74</b>	<b>10,157,590</b>	<b>47.75</b>	<b>49,456</b>	<b>0.23</b>	<b>4,371</b>	<b>0.02</b>	<b>13,026</b>	<b>0.06</b>	<b>88,480</b>	<b>0.42</b>	<b>1,015,615</b>	<b>4.77</b>
81	00207001	ДЗ Инђија	7	1	575,333	526,089	91.44	300,707	52.27	221,947	38.58	517	0.09	49	0.01	766	0.13	2,103	0.37	49,244	8.56
82	00207002	ДЗ Пећинци	7	1	232,784	200,773	86.25	114,035	48.99	85,955	36.92	0	0.00	0	0.00	335	0.14	448	0.19	32,011	13.75
83	00207003	ДЗ Рума	7	1	591,179	519,476	87.87	310,165	52.47	208,750	35.31	0	0.00	0	0.00	0	0.00	561	0.09	71,703	12.13
84	00207004	ДЗ Стара Пазова	7	1	733,222	669,474	91.31	350,574	47.81	315,096	42.97	0	0.00	0	0.00	2,134	0.29	1,670	0.23	63,748	8.69
85	00207005	ДЗ Шид	7	1	394,662	347,723	88.11	199,136	50.46	148,051	37.51	0	0.00	0	0.00	0	0.00	536	0.14	46,939	11.89
86	00207007	СБ за неуролошка и посттрауматска стања Стари Сланкамен	7	8	307,746	305,086	99.14	203,867	66.25	99,406	32.30	1,466	0.48	5	0.00	0	0.00	342	0.11	2,660	0.86
87	00207008	ЗЈЗ Сремска Митровица	7	14	137,347	130,491	95.01	96,318	70.13	29,342	21.36	3,000	2.18	0	0.00	0	0.00	1,831	1.33	6,856	4.99
88	00207009	СБ за рехабилитацију Врдник	7	8	300,759	260,421	86.59	117,382	39.03	114,546	38.09	10,665	3.55	6,048	2.01	4,485	1.49	7,295	2.43	40,338	13.41
89	00207010	Апотека Сремска Митровица	7	2	351,004	276,219	78.69	64,483	18.37	209,958	59.82	736	0.21	16	0.00	0	0.00	1,026	0.29	74,785	21.31

Р. Б.	Шифра установе	Назив установе	Округ	Тип	Текући расходи и издаци за нефинансијску имовину	Текући расходи	%	Расходи за запослене	%	Коришћење услуга и роба	%	Амортизација	%	Отплата камата и пратећи трошкови задуж.	%	Донације, дотације и трансфери	%	Остали расходи	%	Издаци за нефинансијску имовину	%
1	2	3	4	5	6	7	8	9	10	11	12	13	14	15	16	17	18	19	20	21	22
90	00207011	ДЗ Ириг	7	1	125,622	110,578	88.02	61,280	48.78	47,232	37.60	0	0.00	639	0.51	0	0.00	1,427	1.14	15,044	11.98
91	00207012	ДЗ Сремска Митровица	7	1	473,377	459,439	97.06	377,158	79.67	81,263	17.17	630	0.13	14	0.00	61	0.01	313	0.07	13,938	2.94
92	00207013	ОБ Сремска Митровица	7	4	1,420,390	1,383,105	97.38	814,438	57.34	562,620	39.61	568	0.04	146	0.01	125	0.01	5,208	0.37	37,285	2.62
<b>VII Сремски управни округ</b>					<b>5,643,425</b>	<b>5,188,874</b>	<b>91.95</b>	<b>3,009,543</b>	<b>53.33</b>	<b>2,124,166</b>	<b>37.64</b>	<b>17,582</b>	<b>0.31</b>	<b>6,917</b>	<b>0.12</b>	<b>7,906</b>	<b>0.14</b>	<b>22,760</b>	<b>0.40</b>	<b>454,551</b>	<b>8.05</b>
93	00208001	ДЗ Богатић	8	1	192,200	190,123	98.92	154,953	80.62	33,801	17.59	199	0.10	0	0.00	671	0.35	499	0.26	2,077	1.08
94	00208002	ДЗ Љубовија	8	1	131,419	129,472	98.52	95,185	72.43	32,922	25.05	236	0.18	0	0.00	1,006	0.77	123	0.09	1,947	1.48
95	00208005	СБ за рехабилитацију Бања Ковилгача	8	8	575,846	538,863	93.58	250,187	43.45	260,939	45.31	15,047	2.61	309	0.05	0	0.00	12,381	2.15	36,983	6.42
96	00208006	ЗЈЗ Шабац	8	14	158,321	144,149	91.05	94,395	59.62	43,358	27.39	5,037	3.18	0	0.00	0	0.00	1,359	0.86	14,172	8.95
97	00208007	Апотека Лозница	8	2	517,608	383,672	74.12	82,340	15.91	300,041	57.97	475	0.09	0	0.00	793	0.15	23	0.00	133,936	25.88
98	00208008	Апотека Шабац	8	2	601,681	493,188	81.97	93,812	15.59	390,356	64.88	705	0.12	0	0.00	1,067	0.18	7,248	1.20	108,493	18.03
99	00208009	ОБ Шабац	8	4	1,604,187	1,600,992	99.80	937,365	58.43	661,648	41.25	735	0.05	372	0.02	0	0.00	872	0.05	3,195	0.20
100	00208010	ДЗ Шабац	8	1	609,867	585,661	96.03	466,471	76.49	115,167	18.88	980	0.16	0	0.00	0	0.00	3,043	0.50	24,206	3.97
101	00208011	ДЗ Владимирци	8	1	109,624	109,129	99.55	82,474	75.23	23,579	21.51	149	0.14	0	0.00	732	0.67	2,195	2.00	495	0.45
102	00208012	ДЗ Коцељева	8	1	78,827	78,827	100.00	62,170	78.87	16,355	20.75	58	0.07	0	0.00	61	0.08	183	0.23	0	0.00
103	00208013	ДЗ Лозница	8	1	424,092	415,974	98.09	314,700	74.21	98,015	23.11	626	0.15	11	0.00	1,029	0.24	1,593	0.38	8,118	1.91
104	00208014	ДЗ Крупањ	8	1	96,616	85,298	88.29	66,459	68.79	17,993	18.62	43	0.04	1	0.00	732	0.76	70	0.07	11,318	11.71
105	00208015	ДЗ Мали Зворник	8	1	90,284	82,287	91.14	60,317	66.81	20,776	23.01	146	0.16	4	0.00	732	0.81	312	0.35	7,997	8.86
106	00208016	ОБ Лозница	8	4	1,100,700	1,098,943	99.84	695,556	63.19	386,716	35.13	404	0.04	122	0.01	6,129	0.56	10,016	0.91	1,757	0.16
<b>VIII Мачвански управни округ</b>					<b>6,291,272</b>	<b>5,936,578</b>	<b>94.36</b>	<b>3,456,384</b>	<b>54.94</b>	<b>2,401,666</b>	<b>38.17</b>	<b>24,840</b>	<b>0.39</b>	<b>819</b>	<b>0.01</b>	<b>12,952</b>	<b>0.21</b>	<b>39,917</b>	<b>0.63</b>	<b>354,694</b>	<b>5.64</b>
107	00209001	ДЗ Уб	9	1	163,717	153,809	93.95	112,210	68.54	40,387	24.67	325	0.20	0	0.00	717	0.44	170	0.10	9,908	6.05
108	00209003	Апотека Ваљево	9	2	667,477	558,818	83.72	110,008	16.48	447,680	67.07	330	0.05	0	0.00	732	0.11	68	0.01	108,659	16.28
109	00209004	ДЗ Лајковац	9	1	109,616	105,098	95.88	79,509	72.53	24,603	22.44	63	0.06	0	0.00	732	0.67	191	0.17	4,518	4.12
110	00209005	ЗЈЗ Ваљево	9	14	100,919	96,780	95.90	64,993	64.40	29,205	28.94	1,601	1.59	2	0.00	0	0.00	979	0.97	4,139	4.10
111	00209007	ДЗ Ваљево	9	1	439,679	432,308	98.32	330,125	75.08	95,704	21.77	279	0.06	103	0.02	1,983	0.45	4,114	0.94	7,371	1.68
112	00209008	ДЗ Осечина	9	1	71,177	67,706	95.12	48,935	68.75	18,157	25.51	138	0.19	121	0.17	0	0.00	355	0.50	3,471	4.88
113	00209009	ДЗ Ѓиг	9	1	77,821	76,086	97.77	49,338	63.40	25,228	32.42	104	0.13	206	0.26	732	0.94	478	0.61	1,735	2.23
114	00209010	ДЗ Мионица	9	1	82,585	75,958	91.98	57,211	69.28	17,630	21.35	18	0.02	254	0.31	732	0.89	113	0.14	6,627	8.02
115	00209011	ОБ Ваљево	9	4	1,863,607	1,834,064	98.41	1,119,201	60.06	705,959	37.88	1,532	0.08	2,529	0.14	3,659	0.20	1,184	0.06	29,543	1.59
<b>IX Колубарски управни округ</b>					<b>3,576,598</b>	<b>3,400,627</b>	<b>95.08</b>	<b>1,971,530</b>	<b>55.12</b>	<b>1,404,553</b>	<b>39.27</b>	<b>4,390</b>	<b>0.12</b>	<b>3,215</b>	<b>0.09</b>	<b>9,287</b>	<b>0.26</b>	<b>7,652</b>	<b>0.21</b>	<b>175,971</b>	<b>4.92</b>
116	00210002	ОБ "Стефан Високи" Смедеревска Паланка	10	4	814,928	809,693	99.36	506,898	62.20	294,473	36.13	397	0.05	2,910	0.36	3,659	0.45	1,356	0.17	5,235	0.64
117	00210003	Апотека Смедеревска Паланка	10	2	182,490	150,408	82.42	34,478	18.89	115,569	63.33	320	0.18	0	0.00	0	0.00	41	0.02	32,082	17.58
118	00210004	Апотека Смедерево	10	2	614,934	449,940	73.17	75,184	12.23	373,366	60.72	1,233	0.20	0	0.00	0	0.00	157	0.03	164,994	26.83

Р. Б.	Шифра установе	Назив установе	Округ	Тип	Текући расходи и издаци за нефинансијску имовину	Текући расходи	%	Расходи за запослене	%	Коришћење услуга и роба	%	Амортизација	%	Отплата камата и пратећи трошкови задуж.	%	Донације, дотације и трансфери	%	Остали расходи	%	Издаци за нефинансијску имовину	%
1	2	3	4	5	6	7	8	9	10	11	12	13	14	15	16	17	18	19	20	21	22
119	00210005	ДЗ Велика Плана	10	1	243,300	242,100	99.51	190,341	78.23	49,739	20.44	165	0.07	0	0.00	1,677	0.69	178	0.07	1,200	0.49
120	00210006	ДЗ Смедеревска Паланка	10	1	308,270	308,094	99.94	258,798	83.95	47,457	15.39	159	0.05	0	0.00	307	0.10	1,373	0.45	176	0.06
121	00210007	Апотека Велика Плана	10	2	185,494	141,156	76.10	27,972	15.08	112,420	60.61	744	0.40	0	0.00	0	0.00	20	0.01	44,338	23.90
122	00210008	ОБ Смедерево	10	4	1,106,189	1,101,950	99.62	721,960	65.27	377,263	34.10	1,486	0.13	4	0.00	823	0.07	414	0.04	4,239	0.38
123	00210009	ДЗ Смедерево	10	1	551,975	544,582	98.66	441,899	80.06	101,592	18.41	640	0.12	263	0.05	0	0.00	188	0.03	7,393	1.34
		<b>Х Подунавски управни округ</b>			<b>4,007,580</b>	<b>3,747,923</b>	<b>93.52</b>	<b>2,257,530</b>	<b>56.33</b>	<b>1,471,879</b>	<b>36.73</b>	<b>5,144</b>	<b>0.13</b>	<b>3,177</b>	<b>0.08</b>	<b>6,466</b>	<b>0.16</b>	<b>3,727</b>	<b>0.09</b>	<b>259,657</b>	<b>6.48</b>
124	00211001	ДЗ Велико Градиште	11	1	137,374	133,963	97.52	106,718	77.68	26,624	19.38	0	0.00	0	0.00	0	0.00	621	0.45	3,411	2.48
125	00211002	ДЗ Жагубица	11	1	127,610	127,157	99.65	98,069	76.85	28,737	22.52	0	0.00	0	0.00	0	0.00	351	0.28	453	0.35
126	00211005	ЗЈЗ Пожаревац	11	14	200,702	185,871	92.61	137,498	68.51	48,099	23.97	0	0.00	0	0.00	0	0.00	274	0.14	14,831	7.39
127	00211006	Апотека Пожаревац	11	2	1,327,928	746,389	56.21	172,318	12.98	566,632	42.67	2,503	0.19	0	0.00	0	0.00	4,936	0.37	581,539	43.79
128	00211007	ДЗ Жабари	11	1	79,542	74,933	94.21	61,096	76.81	13,734	17.27	26	0.03	41	0.05	0	0.00	36	0.05	4,609	5.79
129	00211008	ДЗ Голубац	11	1	92,907	89,716	96.57	67,348	72.49	21,076	22.69	0	0.00	0	0.00	966	1.04	326	0.35	3,191	3.43
130	00211009	ДЗ Кучево	11	1	109,117	106,994	98.05	85,786	78.62	21,121	19.36	0	0.00	0	0.00	0	0.00	87	0.08	2,123	1.95
131	00211010	ДЗ Мало Црниће	11	1	75,544	70,634	93.50	53,601	70.95	16,857	22.31	0	0.00	28	0.04	0	0.00	148	0.20	4,910	6.50
132	00211011	ДЗ Пожаревац	11	1	562,731	552,052	98.10	442,791	78.69	107,048	19.02	789	0.14	35	0.01	0	0.00	1,389	0.25	10,679	1.90
133	00211012	ОБ Пожаревац	11	4	1,383,850	1,339,992	96.83	829,959	59.97	505,687	36.54	629	0.05	304	0.02	1,830	0.13	1,583	0.11	43,858	3.17
134	00211013	ДЗ Петровац на Млави	11	1	144,376	142,256	98.53	110,256	76.37	31,532	21.84	0	0.00	0	0.00	41	0.03	427	0.30	2,120	1.47
135	00211014	ОБ Петровац на Млави	11	4	362,734	360,966	99.51	245,511	67.68	115,363	31.80	0	0.00	22	0.01	0	0.00	70	0.02	1,768	0.49
		<b>ХI Браничевски управни округ</b>			<b>4,604,415</b>	<b>3,930,923</b>	<b>85.37</b>	<b>2,410,951</b>	<b>52.36</b>	<b>1,502,510</b>	<b>32.63</b>	<b>3,947</b>	<b>0.09</b>	<b>430</b>	<b>0.01</b>	<b>2,837</b>	<b>0.06</b>	<b>10,248</b>	<b>0.22</b>	<b>673,492</b>	<b>14.63</b>
136	00212001	ДЗ Крагујевац	12	1	698,727	694,808	99.44	557,148	79.74	132,723	18.99	240	0.03	130	0.02	0	0.00	4,567	0.65	3,919	0.56
137	00212002	ДЗ Баточина	12	1	87,654	87,511	99.84	67,941	77.51	19,344	22.07	57	0.07	7	0.01	69	0.08	93	0.11	143	0.16
138	00212003	ДЗ Кнић	12	1	87,201	85,747	98.33	65,858	75.52	19,030	21.82	69	0.08	29	0.03	732	0.84	29	0.03	1,454	1.67
139	00212004	ДЗ Лапово	12	1	65,194	65,011	99.72	48,940	75.07	15,644	24.00	26	0.04	0	0.00	366	0.56	35	0.05	183	0.28
140	00212005	ДЗ Рача	12	1	79,366	72,721	91.63	56,790	71.55	14,888	18.76	35	0.04	0	0.00	732	0.92	276	0.35	6,645	8.37
141	00212006	ДЗ Топола	12	1	137,898	136,035	98.65	111,185	80.63	22,697	16.46	49	0.04	16	0.01	1,112	0.81	976	0.71	1,863	1.35
142	00212007	ЗЦ Аранђеловац	12	9	706,051	702,028	99.43	486,657	68.93	200,590	28.41	184	0.03	3,158	0.45	4,025	0.57	7,414	1.05	4,023	0.57
143	00212008	Завод за стоматологију Крагујевац	12	3	162,199	159,255	98.18	133,070	82.04	24,448	15.07	114	0.07	127	0.08	1,189	0.73	307	0.19	2,944	1.82
144	00212009	СБ за рехабилитацију "Буковичка Бања", Аранђеловац	12	8	138,322	134,015	96.89	66,944	48.40	66,365	47.98	219	0.16	0	0.00	336	0.24	151	0.11	4,307	3.11
145	00212010	КЦ Крагујевац	12	10	4,902,490	4,607,167	93.98	2,150,556	43.87	2,442,211	49.82	4,908	0.10	3,443	0.07	0	0.00	6,049	0.12	295,323	6.02
146	00212011	ИЗЈЗ Крагујевац	12	14	303,219	282,978	93.32	187,777	61.93	83,269	27.46	11,199	3.69	292	0.10	0	0.00	441	0.15	20,241	6.68
147	00212012	Апотека Крагујевац	12	2	1,270,944	982,600	77.31	217,746	17.13	761,851	59.94	1,572	0.12	0	0.00	0	0.00	1,431	0.11	288,344	22.69
148	00212013	Апотека Аранђеловац	12	2	212,670	175,963	82.74	31,518	14.82	142,327	66.92	124	0.06	1,838	0.86	0	0.00	156	0.07	36,707	17.26

Р. Б.	Шифра установе	Назив установе	Округ	Тип	Текући расходи и издаци за нефинансијску имовину	Текући расходи	%	Расходи за запослене	%	Коришћење услуга и роба	%	Амортизација	%	Отплата камата и пратећи трошкови задуж.	%	Донације, дотације и трансфери	%	Остали расходи	%	Издаци за нефинансијску имовину	%
1	2	3	4	5	6	7	8	9	10	11	12	13	14	15	16	17	18	19	20	21	22
149	00212014	Завод за ХМП Крагујевац	12	3	192,696	189,618	98.40	159,908	82.98	26,737	13.88	164	0.09	82	0.04	0	0.00	2,727	1.42	3,078	1.60
150	00312001	Завод за здравствену заштиту радника Крагујевац	12	3	282,016	281,794	99.92	211,822	75.11	61,338	21.75	72	0.03	34	0.01	0	0.00	8,528	3.02	222	0.08
<b>XII Шумадијски управни округ</b>					<b>9,326,647</b>	<b>8,657,251</b>	<b>92.82</b>	<b>4,553,860</b>	<b>48.83</b>	<b>4,033,462</b>	<b>43.25</b>	<b>19,032</b>	<b>0.20</b>	<b>9,156</b>	<b>0.10</b>	<b>8,561</b>	<b>0.09</b>	<b>33,180</b>	<b>0.36</b>	<b>669,396</b>	<b>7.18</b>
151	00213001	ДЗ Деспотовац	13	1	332,600	304,163	91.45	187,067	56.24	111,049	33.39	0	0.00	2	0.00	4,379	1.32	1,666	0.50	28,437	8.55
152	00213002	ДЗ Свилајанац	13	1	332,912	299,223	89.88	188,335	56.57	106,763	32.07	0	0.00	0	0.00	1,830	0.55	2,295	0.69	33,689	10.12
153	00213005	ЗЈЗ Ђуприја	13	14	142,780	130,271	91.24	83,053	58.17	41,995	29.41	4,658	3.26	232	0.16	0	0.00	333	0.23	12,509	8.76
154	00213007	ДЗ Рековац	13	1	115,736	107,593	92.96	73,404	63.42	33,947	29.33	0	0.00	4	0.00	0	0.00	238	0.21	8,143	7.04
155	00213008	ДЗ Јагодина	13	1	406,348	404,097	99.45	307,570	75.69	96,116	23.65	0	0.00	54	0.01	0	0.00	357	0.09	2,251	0.55
156	00213009	ОБ Јагодина	13	4	870,446	870,446	100.00	558,301	64.14	311,314	35.76	0	0.00	0	0.00	0	0.00	831	0.10	0	0.00
157	00213010	Апотека Јагодина	13	2	369,144	283,922	76.91	43,945	11.90	239,444	64.86	130	0.04	2	0.00	0	0.00	401	0.11	85,222	23.09
158	00213011	ДЗ Ђуприја	13	1	254,353	254,353	100.00	189,397	74.46	59,155	23.26	245	0.10	3,328	1.31	0	0.00	2,228	0.88	0	0.00
159	00213012	ОБ Ђуприја	13	4	1,280,291	1,269,401	99.15	797,764	62.31	470,402	36.74	663	0.05	66	0.01	0	0.00	506	0.04	10,890	0.85
160	00213014	ДЗ Параћин	13	1	248,451	242,357	97.55	190,798	76.80	49,818	20.05	370	0.15	378	0.15	289	0.12	704	0.28	6,094	2.45
161	00213015	Апотека Параћин	13	2	139,005	112,048	80.61	23,218	16.70	88,261	63.49	119	0.09	38	0.03	0	0.00	412	0.30	26,957	19.39
162	00213016	ОБ Параћин	13	4	462,002	460,854	99.75	338,847	73.34	121,222	26.24	255	0.06	79	0.02	61	0.01	390	0.08	1,148	0.25
<b>XIII Поморавски управни округ</b>					<b>4,954,068</b>	<b>4,738,728</b>	<b>95.65</b>	<b>2,981,699</b>	<b>60.19</b>	<b>1,729,486</b>	<b>34.91</b>	<b>6,440</b>	<b>0.13</b>	<b>4,183</b>	<b>0.08</b>	<b>6,559</b>	<b>0.13</b>	<b>10,361</b>	<b>0.21</b>	<b>215,340</b>	<b>4.35</b>
163	00214002	ЗЦ Неготин	14	9	706,304	702,818	99.51	500,141	70.81	194,327	27.51	536	0.08	92	0.01	4,391	0.62	3,331	0.47	3,486	0.49
164	00214003	ЗЦ Кладово	14	9	568,461	564,339	99.27	368,815	64.88	181,294	31.89	618	0.11	177	0.03	2,588	0.46	10,847	1.91	4,122	0.73
165	00214005	Апотека Бор	14	2	640,053	509,979	79.68	131,576	20.56	375,386	58.65	0	0.00	13	0.00	1,342	0.21	1,662	0.26	130,074	20.32
166	00214006	ДЗ Мајдампек	14	1	181,651	180,410	99.32	140,769	77.49	37,251	20.51	0	0.00	0	0.00	1,464	0.81	926	0.51	1,241	0.68
167	00214007	ОБ Мајдампек	14	4	130,294	130,266	99.98	95,669	73.43	32,538	24.97	19	0.01	0	0.00	793	0.61	1,247	0.96	28	0.02
168	00214008	ДЗ Бор	14	1	279,140	278,887	99.91	227,007	81.32	48,613	17.42	194	0.07	77	0.03	2,195	0.79	801	0.29	253	0.09
169	00214009	ОБ Бор	14	4	826,866	826,413	99.95	557,709	67.45	257,351	31.12	541	0.07	18	0.00	4,481	0.54	6,313	0.76	453	0.05
<b>XIV Борски управни округ</b>					<b>3,332,769</b>	<b>3,193,112</b>	<b>95.81</b>	<b>2,021,686</b>	<b>60.66</b>	<b>1,126,760</b>	<b>33.81</b>	<b>1,908</b>	<b>0.06</b>	<b>377</b>	<b>0.01</b>	<b>17,254</b>	<b>0.52</b>	<b>25,127</b>	<b>0.75</b>	<b>139,657</b>	<b>4.19</b>
170	00215001	ДЗ Бољевац	15	1	101,170	100,313	99.15	80,502	79.57	17,578	17.37	0	0.00	55	0.05	732	0.72	1,446	1.43	857	0.85
171	00215002	ЗЦ Књажевац	15	9	484,564	484,377	99.96	385,145	79.48	91,528	18.89	89	0.02	0	0.00	0	0.00	7,615	1.57	187	0.04
172	00215003	ЗЦ Зајечар	15	9	1,259,989	1,239,977	98.41	814,049	64.61	405,349	32.17	1,304	0.10	490	0.04	1,368	0.11	17,417	1.38	20,012	1.59
173	00215004	СБ за рехабилитацију "Гамзиград" Зајечар	15	8	203,683	199,587	97.99	110,182	54.09	89,405	43.89	0	0.00	0	0.00	0	0.00	0	0.00	4,096	2.01
174	00215005	ЗЈЗ Зајечар	15	14	157,744	154,142	97.72	108,574	68.83	44,782	28.39	0	0.00	499	0.32	0	0.00	287	0.18	3,602	2.28
175	00215006	Апотека Зајечар	15	2	867,377	593,568	68.43	102,570	11.83	484,555	55.86	3,756	0.43	0	0.00	1,101	0.13	1,586	0.18	273,809	31.57
176	00220004	ДЗ Сокобања	15	1	170,981	156,328	91.43	89,044	52.08	65,191	38.13	0	0.00	0	0.00	724	0.42	1,369	0.80	14,653	8.57
177	00220010	СБ за неспецифичне плућне болести "Сокобања", Сокобања	15	8	369,174	347,355	94.09	186,885	50.62	141,903	38.44	5,186	1.40	5,369	1.45	1,830	0.50	6,182	1.67	21,819	5.91

Р. Б.	Шифра установе	Назив установе	Округ	Тип	Текући расходи и издаци за нефинансијску имовину	Текући расходи	%	Расходи за запослене	%	Коришћење услуга и роба	%	Амортизација	%	Отплата камата и пратећи трошкови задуж.	%	Донације, дотације и трансфери	%	Остали расходи	%	Издаци за нефинансијску имовину	%
1	2	3	4	5	6	7	8	9	10	11	12	13	14	15	16	17	18	19	20	21	22
178	00220011	СБ за плућне болести "Озрен" Сокобања	15	6	197,962	197,962	100.00	124,110	62.69	72,425	36.59	86	0.04	0	0.00	1,006	0.51	335	0.17	0	0.00
<b>XV Зајечарски управни округ</b>					<b>3,812,644</b>	<b>3,473,609</b>	<b>91.11</b>	<b>2,001,061</b>	<b>52.48</b>	<b>1,412,716</b>	<b>37.05</b>	<b>10,421</b>	<b>0.27</b>	<b>6,413</b>	<b>0.17</b>	<b>6,761</b>	<b>0.18</b>	<b>36,237</b>	<b>0.95</b>	<b>339,035</b>	<b>8.89</b>
179	00216001	ЗЦ Ужице	16	9	4,593,490	4,569,817	99.48	3,287,290	71.56	1,205,654	26.25	2,544	0.06	1,224	0.03	0	0.00	73,105	1.59	23,673	0.52
180	00216003	СБ за болести штитасте жлезде и болести метаболизма "Златибор" Чајетина	16	8	327,176	310,738	94.98	163,093	49.85	136,181	41.62	6,201	1.90	70	0.02	0	0.00	5,193	1.59	16,438	5.02
181	00216004	ЗЈЗ Ужице	16	14	167,028	159,996	95.79	111,800	66.93	43,142	25.83	4,473	2.68	2	0.00	301	0.18	278	0.17	7,032	4.21
182	00216005	Апотека Ужице	16	2	1,394,342	1,110,854	79.67	224,439	16.10	882,860	63.32	1,214	0.09	11	0.00	2,196	0.16	134	0.01	283,488	20.33
<b>XVI Златиборски управни округ</b>					<b>6,482,036</b>	<b>6,151,405</b>	<b>94.90</b>	<b>3,786,622</b>	<b>58.42</b>	<b>2,267,837</b>	<b>34.99</b>	<b>14,432</b>	<b>0.22</b>	<b>1,307</b>	<b>0.02</b>	<b>2,497</b>	<b>0.04</b>	<b>78,710</b>	<b>1.21</b>	<b>330,631</b>	<b>5.10</b>
183	00217001	ЗЦ Чачак	17	9	1,035,148	1,031,772	99.67	672,985	65.01	352,842	34.09	705	0.07	457	0.04	0	0.00	4,783	0.46	3,376	0.33
184	00217003	СБ за рехабилитацију Ивањица	17	8	176,983	162,032	91.55	82,419	46.57	75,581	42.71	3,502	1.98	99	0.06	0	0.00	431	0.24	14,951	8.45
185	00217004	ЗЈЗ Чачак	17	14	146,465	137,155	93.64	90,361	61.69	41,740	28.50	4,895	3.34	0	0.00	0	0.00	159	0.11	9,310	6.36
186	00217005	Апотека Чачак	17	2	787,034	574,666	73.02	99,613	12.66	471,131	59.86	835	0.11	0	0.00	732	0.09	2,355	0.30	212,368	26.98
187	00217006	Апотека Горњи Милановац	17	2	193,450	157,689	81.51	32,935	17.03	124,365	64.29	0	0.00	0	0.00	335	0.17	54	0.03	35,761	18.49
188	00217007	ДЗ Горњи Милановац	17	1	270,172	270,172	100.00	220,892	81.76	47,235	17.48	280	0.10	92	0.03	0	0.00	1,673	0.62	0	0.00
189	00217008	ОБ Горњи Милановац	17	4	491,128	487,234	99.21	320,887	65.34	165,600	33.72	448	0.09	0	0.00	0	0.00	299	0.06	3,894	0.79
190	00217009	ДЗ Чачак	17	1	564,302	544,609	96.51	420,949	74.60	108,597	19.24	762	0.14	137	0.02	0	0.00	14,164	2.51	19,693	3.49
191	00217010	ДЗ Ивањица	17	1	221,337	218,443	98.69	160,535	72.53	56,993	25.75	300	0.14	165	0.07	0	0.00	450	0.20	2,894	1.31
192	00217011	ДЗ Лучани	17	1	159,326	157,742	99.01	130,893	82.15	26,286	16.50	318	0.20	76	0.05	0	0.00	169	0.11	1,584	0.99
193	00217012	ОБ Чачак	17	4	359,223	357,074	99.40	216,560	60.29	139,856	38.93	258	0.07	1	0.00	0	0.00	399	0.11	2,149	0.60
<b>XVII Моравички управни округ</b>					<b>4,404,568</b>	<b>4,098,588</b>	<b>93.05</b>	<b>2,449,029</b>	<b>55.60</b>	<b>1,610,226</b>	<b>36.56</b>	<b>12,303</b>	<b>0.28</b>	<b>1,027</b>	<b>0.02</b>	<b>1,067</b>	<b>0.02</b>	<b>24,936</b>	<b>0.57</b>	<b>305,980</b>	<b>6.95</b>
194	00218001	ДЗ Рашка	18	1	193,947	191,844	98.92	142,374	73.41	48,814	25.17	537	0.28	0	0.00	0	0.00	119	0.06	2,103	1.08
195	00218004	ЗЈЗ Краљево	18	14	175,256	171,094	97.63	110,130	62.84	57,999	33.09	2,445	1.40	3	0.00	0	0.00	517	0.29	4,162	2.37
196	00218005	СБ за прогресивне мишићне и неуромишићне болести Нови Пазар	18	8	194,744	194,167	99.70	126,295	64.85	66,444	34.12	486	0.25	6	0.00	0	0.00	936	0.48	577	0.30
197	00218006	СБ за лечење и рехабилитацију "Меркур" Врњачка Бања	18	8	771,772	688,081	89.16	334,831	43.38	315,825	40.92	21,168	2.74	147	0.02	4,056	0.53	12,054	1.56	83,691	10.84
198	00218007	СБ за рехабилитацију "Агенс" Матарушка Бања, Краљево	18	8	143,102	136,674	95.51	93,489	65.33	41,389	28.92	1,203	0.84	0	0.00	0	0.00	593	0.41	6,428	4.49
199	00218008	Апотека Краљево	18	2	1,048,658	742,330	70.79	178,913	17.06	556,613	53.08	1,264	0.12	0	0.00	0	0.00	5,540	0.53	306,328	29.21
200	00218009	ДЗ Тутин	18	1	313,790	299,071	95.31	197,241	62.86	98,167	31.28	92	0.03	18	0.01	1,344	0.43	2,209	0.70	14,719	4.69
201	00218010	ДЗ Врњачка Бања	18	1	182,754	182,703	99.97	135,802	74.31	44,734	24.48	100	0.05	6	0.00	0	0.00	2,061	1.13	51	0.03
202	00218011	СБ за интерне болести Врњачка Бања	18	5	93,657	90,274	96.39	66,736	71.26	22,492	24.02	21	0.02	3	0.00	732	0.78	290	0.31	3,383	3.61
203	00218012	ДЗ Нови Пазар	18	1	717,972	680,369	94.76	374,904	52.22	303,712	42.30	917	0.13	0	0.00	0	0.00	836	0.12	37,603	5.24
204	00218013	ОБ Нови Пазар	18	4	941,176	939,921	99.87	590,157	62.70	349,008	37.08	234	0.02	107	0.01	61	0.01	354	0.04	1,255	0.13
205	00218014	ДЗ Краљево	18	1	621,354	618,075	99.47	466,125	75.02	139,562	22.46	482	0.08	113	0.02	984	0.16	10,809	1.74	3,279	0.53
206	00218015	ОБ Краљево	18	4	1,559,092	1,541,953	98.90	951,068	61.00	584,382	37.48	3,566	0.23	9	0.00	1,647	0.11	1,281	0.08	17,139	1.10

Р. Б.	Шифра установе	Назив установе	Округ	Тип	Текући расходи и издаци за нефинансијску имовину	Текући расходи	%	Расходи за запослене	%	Коришћење услуга и роба	%	Амортизација	%	Отплата камата и пратећи трошкови задуж.	%	Донације, дотације и трансфери	%	Остали расходи	%	Издаци за нефинансијску имовину	%
1	2	3	4	5	6	7	8	9	10	11	12	13	14	15	16	17	18	19	20	21	22
		<b>XVIII Рашки управни округ</b>			<b>6,957,274</b>	<b>6,476,556</b>	<b>93.09</b>	<b>3,768,065</b>	<b>54.16</b>	<b>2,629,141</b>	<b>37.79</b>	<b>32,515</b>	<b>0.47</b>	<b>412</b>	<b>0.01</b>	<b>8,824</b>	<b>0.13</b>	<b>37,599</b>	<b>0.54</b>	<b>480,718</b>	<b>6.91</b>
207	00219001	ДЗ Трстеник	19	1	284,149	282,495	99.42	216,020	76.02	65,659	23.11	252	0.09	130	0.05	0	0.00	434	0.15	1,654	0.58
208	00219003	СБ за рехабилитацију "Рибарска Бања", Крушевац	19	8	485,866	456,534	93.96	247,067	50.85	178,559	36.75	23,286	4.79	0	0.00	0	0.00	7,622	1.57	29,332	6.04
209	00219004	ЗЈЗ Крушевац	19	14	108,961	104,285	95.71	70,579	64.77	31,520	28.93	2,102	1.93	0	0.00	0	0.00	84	0.08	4,676	4.29
210	00219005	Апотека Крушевац	19	2	1,139,614	872,215	76.54	178,336	15.65	691,711	60.70	2,119	0.19	0	0.00	0	0.00	49	0.00	267,399	23.46
211	00219006	ДЗ Брус	19	1	138,710	138,164	99.61	99,872	72.00	36,885	26.59	190	0.14	152	0.11	697	0.50	368	0.27	546	0.39
212	00219007	ДЗ Александровац	19	1	170,908	169,978	99.46	122,796	71.85	46,430	27.17	129	0.08	5	0.00	454	0.27	164	0.10	930	0.54
213	00219008	ДЗ Ђићевац	19	1	74,773	72,143	96.48	52,185	69.79	19,550	26.15	34	0.05	72	0.10	0	0.00	302	0.40	2,630	3.52
214	00219009	ДЗ Варварин	19	1	99,205	95,794	96.56	71,244	71.81	23,982	24.17	95	0.10	295	0.30	0	0.00	178	0.18	3,411	3.44
215	00219012	ОБ Крушевац	19	4	1,613,621	1,577,257	97.75	994,563	61.64	581,046	36.01	624	0.04	323	0.02	0	0.00	701	0.04	36,364	2.25
216	00219013	ДЗ Крушевац	19	1	602,555	597,216	99.11	465,965	77.33	130,059	21.58	684	0.11	264	0.04	0	0.00	244	0.04	5,339	0.89
		<b>XIX Расински управни округ</b>			<b>4,718,362</b>	<b>4,366,081</b>	<b>92.53</b>	<b>2,518,627</b>	<b>53.38</b>	<b>1,805,401</b>	<b>38.26</b>	<b>29,515</b>	<b>0.63</b>	<b>1,241</b>	<b>0.03</b>	<b>1,151</b>	<b>0.02</b>	<b>10,146</b>	<b>0.22</b>	<b>352,281</b>	<b>7.47</b>
217	00220001	ДЗ Гаџин Хан	20	1	87,050	76,885	88.32	60,763	69.80	14,473	16.63	38	0.04	678	0.78	830	0.95	103	0.12	10,165	11.68
218	00220002	ДЗ Дољевац	20	1	123,886	121,763	98.29	81,385	65.69	35,994	29.05	52	0.04	0	0.00	0	0.00	4,332	3.50	2,123	1.71
219	00220003	ДЗ Сврљиг	20	1	107,562	105,653	98.23	86,152	80.10	18,859	17.53	102	0.09	0	0.00	0	0.00	540	0.50	1,909	1.77
220	00220005	ДЗ Ниш	20	1	1,253,500	1,246,625	99.45	1,034,697	82.54	203,528	16.24	740	0.06	1,118	0.09	5,135	0.41	1,407	0.11	6,875	0.55
221	00220006	ДЗ Мeroшина	20	1	102,945	102,562	99.63	77,292	75.08	22,206	21.57	0	0.00	1,100	1.07	605	0.59	1,359	1.32	383	0.37
222	00220007	ДЗ Ражањ	20	1	70,021	67,150	95.90	51,381	73.38	14,785	21.12	31	0.04	1	0.00	732	1.05	220	0.31	2,871	4.10
223	00220009	СБ за психијатријске болести "Горња Топоница", Ниш	20	7	713,885	709,141	99.34	466,917	65.41	240,995	33.76	692	0.10	0	0.00	0	0.00	537	0.08	4,744	0.66
224	00220012	Завод за ХМП Ниш	20	3	366,585	366,563	99.99	304,677	83.11	41,118	11.22	56	0.02	34	0.01	1,830	0.50	18,848	5.14	22	0.01
225	00220013	Завод за здравствену заштиту радника Ниш	20	3	328,490	328,012	99.85	252,417	76.84	62,455	19.01	2,855	0.87	7	0.00	1,895	0.58	8,383	2.55	478	0.15
226	00220014	Завод за здравствену заштиту студената Ниш	20	3	48,102	48,102	100.00	44,892	93.33	2,443	5.08	92	0.19	44	0.09	1	0.00	630	1.31	0	0.00
227	00220015	Завод за плућне болести и туберкулозу Ниш	20	3	50,245	50,075	99.66	43,039	85.66	6,889	13.71	3	0.01	0	0.00	61	0.12	83	0.17	170	0.34
228	00220016	Завод за трансфузију крви Ниш	20	15	238,023	234,514	98.53	97,181	40.83	136,954	57.54	171	0.07	0	0.00	0	0.00	208	0.09	3,509	1.47
229	00220017	Завод за судску медицину Ниш	20	16	71,293	62,043	87.03	41,541	58.27	17,384	24.38	3,000	4.21	0	0.00	0	0.00	118	0.17	9,250	12.97
230	00220018	Институт за лечење и рехабилитацију "Нишка Бања" Ниш	20	8	739,932	720,300	97.35	351,986	47.57	351,383	47.49	5,974	0.81	0	0.00	1,705	0.23	9,252	1.25	19,632	2.65
231	00220019	КЦ Ниш	20	10	6,833,131	6,038,317	88.37	2,923,911	42.79	3,084,004	45.13	3,768	0.06	1,902	0.03	18,744	0.27	5,988	0.09	794,814	11.63
232	00220020	Клиника за стоматологију Ниш	20	13	206,132	201,841	97.92	160,563	77.89	36,877	17.89	1,622	0.79	1,208	0.59	577	0.28	994	0.48	4,291	2.08
233	00220021	ИЗЈЗ Ниш	20	14	334,357	327,208	97.86	221,189	66.15	101,741	30.43	3,743	1.12	0	0.00	0	0.00	535	0.16	7,149	2.14
234	00220022	Апотека Ниш	20	2	1,732,542	1,396,112	80.58	267,897	15.46	1,123,270	64.83	2,253	0.13	325	0.02	1,098	0.06	1,269	0.07	336,430	19.42
235	00220025	ДЗ Алексинац	20	1	219,700	213,506	97.18	170,069	77.41	36,997	16.84	779	0.35	1,086	0.49	0	0.00	4,575	2.08	6,194	2.82
236	00220026	ОБ Алексинац	20	4	355,903	350,682	98.53	243,044	68.29	104,450	29.35	211	0.06	202	0.06	0	0.00	2,775	0.78	5,221	1.47

Р. Б.	Шифра установе	Назив установе	Округ	Тип	Текући расходи и издаци за нефинансијску имовину	Текући расходи	%	Расходи за запослене	%	Коришћење услуга и роба	%	Амортизација	%	Отплата камата и пратећи трошкови задуж.	%	Донације, дотације и трансфери	%	Остали расходи	%	Издаци за нефинансијску имовину	%
1	2	3	4	5	6	7	8	9	10	11	12	13	14	15	16	17	18	19	20	21	22
		<b>XX Нишавски управни округ</b>			<b>13,983,284</b>	<b>12,767,054</b>	<b>91.30</b>	<b>6,980,993</b>	<b>49.92</b>	<b>5,656,805</b>	<b>40.45</b>	<b>26,182</b>	<b>0.19</b>	<b>7,705</b>	<b>0.06</b>	<b>33,213</b>	<b>0.24</b>	<b>62,156</b>	<b>0.44</b>	<b>1,216,230</b>	<b>8.70</b>
237	00221001	ДЗ Куршумлија	21	1	190,927	189,799	99.41	132,244	69.26	56,392	29.54	762	0.40	0	0.00	0	0.00	401	0.21	1,128	0.59
238	00221002	ДЗ Блаце	21	1	109,239	109,137	99.91	86,589	79.27	21,116	19.33	40	0.04	0	0.00	732	0.67	660	0.60	102	0.09
239	00221005	Апотека Прокупље	21	2	645,244	492,133	76.27	151,098	23.42	337,036	52.23	0	0.00	2	0.00	3,874	0.60	123	0.02	153,111	23.73
240	00221006	ДЗ Житорађа	21	1	123,637	123,597	99.97	103,565	83.77	17,486	14.14	81	0.07	0	0.00	0	0.00	2,465	1.99	40	0.03
241	00221007	ДЗ Прокупље	21	1	318,070	316,730	99.58	243,805	76.65	71,901	22.61	0	0.00	154	0.05	0	0.00	870	0.27	1,340	0.42
242	00221008	ОБ Прокупље	21	4	822,180	818,646	99.57	557,886	67.85	258,016	31.38	0	0.00	88	0.01	0	0.00	2,656	0.32	3,534	0.43
		<b>XXI Топлички управни округ</b>			<b>2,209,297</b>	<b>2,050,042</b>	<b>92.79</b>	<b>1,275,187</b>	<b>57.72</b>	<b>761,947</b>	<b>34.49</b>	<b>883</b>	<b>0.04</b>	<b>244</b>	<b>0.01</b>	<b>4,606</b>	<b>0.21</b>	<b>7,175</b>	<b>0.32</b>	<b>159,255</b>	<b>7.21</b>
243	00222001	ДЗ Бела Паланка	22	1	177,807	164,719	92.64	100,850	56.72	62,942	35.40	0	0.00	7	0.00	738	0.42	182	0.10	13,088	7.36
244	00222003	ЗЈЗ Пирот	22	14	59,725	57,770	96.73	40,428	67.69	16,440	27.53	493	0.83	0	0.00	305	0.51	104	0.17	1,955	3.27
245	00222004	Апотека Пирот	22	2	429,306	324,315	75.54	68,632	15.99	253,859	59.13	786	0.18	0	0.00	909	0.21	129	0.03	104,991	24.46
246	00222005	ДЗ Бабушница	22	1	101,910	100,784	98.90	73,779	72.40	25,529	25.05	459	0.45	2	0.00	671	0.66	344	0.34	1,126	1.10
247	00222006	ДЗ Димитровград	22	1	111,319	109,589	98.45	82,372	74.00	27,121	24.36	0	0.00	0	0.00	0	0.00	96	0.09	1,730	1.55
248	00222007	ДЗ Пирот	22	1	340,144	332,591	97.78	267,720	78.71	61,645	18.12	415	0.12	0	0.00	2,195	0.65	616	0.18	7,553	2.22
249	00222008	ОБ Пирот	22	4	932,333	923,451	99.05	591,491	63.44	324,548	34.81	517	0.06	154	0.02	5,983	0.64	758	0.08	8,882	0.95
		<b>XXII Пиротски управни округ</b>			<b>2,152,544</b>	<b>2,013,219</b>	<b>93.53</b>	<b>1,225,272</b>	<b>56.92</b>	<b>772,084</b>	<b>35.87</b>	<b>2,670</b>	<b>0.12</b>	<b>163</b>	<b>0.01</b>	<b>10,801</b>	<b>0.50</b>	<b>2,229</b>	<b>0.10</b>	<b>139,325</b>	<b>6.47</b>
250	00223001	ДЗ Бојник	23	1	91,522	87,847	95.98	68,503	74.85	18,589	20.31	13	0.01	3	0.00	671	0.73	68	0.07	3,675	4.02
251	00223003	ЗЈЗ Лесковац	23	14	113,807	107,942	94.85	80,519	70.75	25,990	22.84	1,269	1.12	0	0.00	0	0.00	164	0.14	5,865	5.15
252	00223004	Апотека Лесковац	23	2	896,369	649,705	72.48	153,592	17.13	493,082	55.01	783	0.09	0	0.00	1,431	0.16	817	0.09	246,664	27.52
253	00223005	ДЗ Лебане	23	1	168,090	168,090	100.00	142,051	84.51	23,176	13.79	138	0.08	724	0.43	182	0.11	1,819	1.08	0	0.00
254	00223006	СБ за рехабилитацију "Гејзер" Сијеринска Бања, Медвеђа	23	8	148,016	141,353	95.50	94,696	63.98	40,706	27.50	2,971	2.01	2,200	1.49	0	0.00	780	0.53	6,663	4.50
255	00223007	ДЗ Власотинци	23	1	232,197	229,219	98.72	180,318	77.66	44,288	19.07	175	0.08	1	0.00	1,342	0.58	3,095	1.33	2,978	1.28
256	00223008	ДЗ Лесковац	23	1	982,259	981,128	99.88	799,941	81.44	164,334	16.73	259	0.03	0	0.00	0	0.00	16,594	1.69	1,131	0.12
257	00223009	ОБ Лесковац	23	4	1,807,140	1,803,648	99.81	1,176,170	65.08	618,402	34.22	386	0.02	0	0.00	6,682	0.37	2,008	0.11	3,492	0.19
258	00223010	ДЗ Медвеђа	23	1	118,326	117,939	99.67	95,705	80.88	20,391	17.23	107	0.09	0	0.00	671	0.57	1,065	0.90	387	0.33
		<b>XXIII Јабланички управни округ</b>			<b>4,557,726</b>	<b>4,286,871</b>	<b>94.06</b>	<b>2,791,495</b>	<b>61.25</b>	<b>1,448,958</b>	<b>31.79</b>	<b>6,101</b>	<b>0.13</b>	<b>2,928</b>	<b>0.06</b>	<b>10,979</b>	<b>0.24</b>	<b>26,410</b>	<b>0.58</b>	<b>270,855</b>	<b>5.94</b>
259	00224001	ЗЦ Врање	24	9	1,903,969	1,899,880	99.79	1,345,154	70.65	518,710	27.24	2,002	0.11	4,380	0.23	3,272	0.17	26,362	1.38	4,089	0.21
260	00224002	ЗЦ Сурдулица	24	9	344,732	344,732	100.00	281,373	81.62	59,944	17.39	207	0.06	0	0.00	0	0.00	3,208	0.93	0	0.00
261	00224003	СБ за плућне болести Сурдулица	24	5	112,312	109,496	97.49	74,343	66.19	34,670	30.87	57	0.05	0	0.00	336	0.30	90	0.08	2,816	2.51
262	00224004	СБ за рехабилитацију Бујановац	24	8	75,790	75,790	100.00	47,157	62.22	21,327	28.14	4,460	5.88	0	0.00	535	0.71	2,311	3.05	0	0.00
263	00224005	СБ за рехабилитацију "Врањска Бања" Врање	24	8	79,863	76,399	95.66	50,846	63.67	23,332	29.22	2,128	2.66	0	0.00	0	0.00	93	0.12	3,464	4.34
264	00224006	ЗЈЗ Врање	24	14	134,865	134,118	99.45	104,665	77.61	21,892	16.23	494	0.37	1,565	1.16	0	0.00	5,502	4.08	747	0.55

Р. Б.	Шифра установе	Назив установе	Округ	Тип	Текући расходи и издаци за нефинансијску имовину	Текући расходи	%	Расходи за запослене	%	Коришћење услуга и роба	%	Амортизација	%	Отплата камата и пратећи трошкови задуж.	%	Донације, дотације и трансфери	%	Остали расходи	%	Издаци за нефинансијску имовину	%
1	2	3	4	5	6	7	8	9	10	11	12	13	14	15	16	17	18	19	20	21	22
265	00224007	Апотека Врање	24	2	577,404	468,862	81.20	105,164	18.21	360,875	62.50	654	0.11	0	0.00	1,007	0.17	1,162	0.20	108,542	18.80
266	00224008	ДЗ Владичин Хан	24	1	157,110	156,859	99.84	116,518	74.16	38,730	24.65	70	0.04	203	0.13	1,099	0.70	239	0.15	251	0.16
267	00224009	ДЗ Бујановац	24	1	382,645	380,815	99.52	324,640	84.84	52,088	13.61	439	0.11	0	0.00	0	0.00	3,648	0.95	1,830	0.48
268	00224010	ДЗ Босилеград	24	1	96,489	96,391	99.90	77,414	80.23	17,911	18.56	35	0.04	0	0.00	0	0.00	1,031	1.07	98	0.10
269	00224011	Апотека Бујановац	24	2	208,787	151,917	72.76	30,666	14.69	121,088	58.00	156	0.07	0	0.00	0	0.00	7	0.00	56,870	27.24
270	00224012	ДЗ Прешево	24	1	323,596	322,506	99.66	273,544	84.53	46,164	14.27	86	0.03	0	0.00	1,787	0.55	925	0.29	1,090	0.34
271	00224013	ДЗ Трговиште	24	1	74,622	71,956	96.43	52,246	70.01	18,997	25.46	0	0.00	0	0.00	641	0.86	72	0.10	2,666	3.57
		<b>XXIV Пчињски управни округ</b>			<b>4,472,184</b>	<b>4,289,721</b>	<b>95.92</b>	<b>2,883,730</b>	<b>64.48</b>	<b>1,335,728</b>	<b>29.87</b>	<b>10,788</b>	<b>0.24</b>	<b>6,148</b>	<b>0.14</b>	<b>8,677</b>	<b>0.19</b>	<b>44,650</b>	<b>1.00</b>	<b>182,463</b>	<b>4.08</b>
272	00225001	ДЗ Грачаница	25	1	618,792	612,591	99.00	549,306	88.77	58,739	9.49	0	0.00	32	0.01	4,164	0.67	350	0.06	6,201	1.00
273	00225002	ДЗ Доња Гуштерица	25	1	345,311	341,652	98.94	323,134	93.58	15,575	4.51	0	0.00	0	0.00	2,902	0.84	41	0.01	3,659	1.06
274	00225003	ДЗ Косово Поље	25	1	161,487	161,487	100.00	146,087	90.46	14,305	8.86	0	0.00	0	0.00	1,095	0.68	0	0.00	0	0.00
275	00225004	ДЗ Обилић	25	1	186,409	186,409	100.00	176,447	94.66	9,863	5.29	0	0.00	13	0.01	0	0.00	86	0.05	0	0.00
276	00225005	ДЗ Штрпце	25	1	273,777	273,400	99.86	243,536	88.95	27,638	10.10	0	0.00	0	0.00	2,083	0.76	143	0.05	377	0.14
277	00225006	КБЦ Приштина	25	11	991,038	991,038	100.00	959,278	96.80	30,640	3.09	0	0.00	0	0.00	0	0.00	1,120	0.11	0	0.00
278	00225007	Апотека Приштина	25	2	7,402	7,402	100.00	7,339	99.15	63	0.85	0	0.00	0	0.00	0	0.00	0	0.00	0	0.00
279	00225008	ЗЦ Призрен	25	9	204,956	204,956	100.00	199,410	97.29	4,448	2.17	0	0.00	0	0.00	1,098	0.54	0	0.00	0	0.00
280	00225009	ДЗ Приштина	25	1	389,158	389,158	100.00	388,696	99.88	462	0.12	0	0.00	0	0.00	0	0.00	0	0.00	0	0.00
281	00225010	ДЗ Драгаш	25	1	37,359	37,359	100.00	36,080	96.58	645	1.73	0	0.00	228	0.61	0	0.00	406	1.09	0	0.00
282	00225011	Апотека Призрен	25	2	11,988	11,988	100.00	11,914	99.38	74	0.62	0	0.00	0	0.00	0	0.00	0	0.00	0	0.00
283	00225012	ДЗ Исток	25	1	47,004	47,004	100.00	42,705	90.85	3,933	8.37	0	0.00	0	0.00	366	0.78	0	0.00	0	0.00
284	00225013	ЗЦ Пећ	25	9	153,072	153,072	100.00	146,763	95.88	5,577	3.64	0	0.00	0	0.00	732	0.48	0	0.00	0	0.00
285	00225014	СБ за плућне болести Пећ	25	6	18,932	18,932	100.00	18,916	99.92	16	0.08	0	0.00	0	0.00	0	0.00	0	0.00	0	0.00
286	00225015	ЗЦ Ђаковица	25	9	25,828	25,828	100.00	25,587	99.07	241	0.93	0	0.00	0	0.00	0	0.00	0	0.00	0	0.00
287	00225016	Апотека Пећ	25	2	9,129	9,129	100.00	9,035	98.97	94	1.03	0	0.00	0	0.00	0	0.00	0	0.00	0	0.00
288	00225017	СБ за рехабилитацију Исток	25	8	25,787	25,787	100.00	25,614	99.33	173	0.67	0	0.00	0	0.00	0	0.00	0	0.00	0	0.00
		<b>XXV Косовски управни округ</b>			<b>3,507,429</b>	<b>3,497,192</b>	<b>99.71</b>	<b>3,309,847</b>	<b>94.37</b>	<b>172,486</b>	<b>4.92</b>	<b>0</b>	<b>0.00</b>	<b>273</b>	<b>0.01</b>	<b>12,440</b>	<b>0.35</b>	<b>2,146</b>	<b>0.06</b>	<b>10,237</b>	<b>0.29</b>
289	00228001	ДЗ Звечан	28	1	210,538	207,672	98.64	179,328	85.18	28,344	13.46	0	0.00	0	0.00	0	0.00	0	0.00	2,866	1.36
290	00228002	ЗЦ Косовска Митровица	28	9	2,003,828	1,999,675	99.79	1,608,331	80.26	385,416	19.23	0	0.00	91	0.00	5,785	0.29	52	0.00	4,153	0.21
291	00228003	Апотека Косовска Митровица	28	2	219,404	203,552	92.77	90,574	41.28	111,678	50.90	0	0.00	0	0.00	366	0.17	934	0.43	15,852	7.23
292	00228004	ЗЈЗ Косовска Митровица	28	14	213,792	212,571	99.43	183,275	85.73	29,114	13.62	0	0.00	0	0.00	0	0.00	182	0.09	1,221	0.57
		<b>XXVIII Косовскомитровачки управни округ</b>			<b>2,647,562</b>	<b>2,623,470</b>	<b>99.09</b>	<b>2,061,508</b>	<b>77.86</b>	<b>554,552</b>	<b>20.95</b>	<b>0</b>	<b>0.00</b>	<b>91</b>	<b>0.00</b>	<b>6,151</b>	<b>0.23</b>	<b>1,168</b>	<b>0.04</b>	<b>24,092</b>	<b>0.91</b>
293	00229001	Апотека Ѓњилане	29	2	39,599	38,752	97.86	30,149	76.14	8,203	20.72	0	0.00	0	0.00	366	0.92	34	0.09	847	2.14

Р. Б.	Шифра установе	Назив установе	Округ	Тип	Текући расходи и издаци за нефинансијску имовину	Текући расходи	%	Расходи за запослене	%	Коришћење услуга и роба	%	Амортизација	%	Отплата камата и пратећи трошкови задуж.	%	Донације, дотације и трансфери	%	Остали расходи	%	Издаци за нефинансијску имовину	%
1	2	3	4	5	6	7	8	9	10	11	12	13	14	15	16	17	18	19	20	21	22
294	00229002	ЗЦ Ѓњилане	29	9	388,478	387,983	99.87	363,543	93.58	22,185	5.71	0	0.00	0	0.00	1,287	0.33	968	0.25	495	0.13
		<b>XXIX Косовско-поморавски управни округ</b>			<b>428,077</b>	<b>426,735</b>	<b>99.69</b>	<b>393,692</b>	<b>91.97</b>	<b>30,388</b>	<b>7.10</b>	<b>0</b>	<b>0.00</b>	<b>0</b>	<b>0.00</b>	<b>1,653</b>	<b>0.39</b>	<b>1,002</b>	<b>0.23</b>	<b>1,342</b>	<b>0.31</b>
295	00230001	ДЗ Барајево, Београд	30	1	185,787	184,986	99.57	126,315	67.99	57,200	30.79	109	0.06	53	0.03	1,006	0.54	303	0.16	801	0.43
296	00230002	ДЗ Вождовац, Београд	30	1	744,093	727,553	97.78	568,838	76.45	148,198	19.92	1,961	0.26	2,629	0.35	4,757	0.64	1,170	0.16	16,540	2.22
297	00230003	ДЗ Врачар, Београд	30	1	366,736	366,736	100.00	287,864	78.49	76,255	20.79	488	0.13	0	0.00	1,677	0.46	452	0.12	0	0.00
298	00230004	ДЗ Гроцка, Београд	30	1	437,087	434,625	99.44	353,889	80.97	74,793	17.11	0	0.00	41	0.01	3,262	0.75	2,640	0.60	2,462	0.56
299	00230005	ДЗ Звездара, Београд	30	1	661,108	656,781	99.35	538,464	81.45	116,421	17.61	413	0.06	113	0.02	669	0.10	701	0.11	4,327	0.65
300	00230006	ДЗ Земун, Београд	30	1	920,130	917,753	99.74	729,779	79.31	183,231	19.91	1,163	0.13	118	0.01	3,244	0.35	218	0.02	2,377	0.26
301	00230007	ДЗ Лазаревац, Београд	30	1	575,630	569,687	98.97	400,187	69.52	162,175	28.17	3,928	0.68	0	0.00	3,019	0.52	378	0.07	5,943	1.03
302	00230008	ДЗ Младеновац, Београд	30	1	320,621	319,959	99.79	247,761	77.28	68,807	21.46	730	0.23	60	0.02	2,195	0.68	406	0.13	662	0.21
303	00230009	ДЗ Нови Београд, Београд	30	1	979,450	951,553	97.15	735,462	75.09	207,684	21.20	1,874	0.19	4	0.00	2,865	0.29	3,664	0.37	27,897	2.85
304	00230010	ДЗ Обреновац, Београд	30	1	496,011	483,295	97.44	366,594	73.91	112,445	22.67	3,521	0.71	4	0.00	0	0.00	731	0.15	12,716	2.56
305	00230011	ДЗ Палилула, Београд	30	1	854,299	849,889	99.48	672,086	78.67	164,686	19.28	935	0.11	3,145	0.37	4,908	0.57	4,129	0.48	4,410	0.52
306	00230012	ДЗ Раковица, Београд	30	1	497,513	482,363	96.95	396,594	79.72	79,345	15.95	824	0.17	282	0.06	3,659	0.74	1,659	0.33	15,150	3.05
307	00230013	ДЗ Савски Венац, Београд	30	1	292,381	290,064	99.21	221,163	75.64	65,022	22.24	356	0.12	989	0.34	1,006	0.34	1,528	0.52	2,317	0.79
308	00230014	ДЗ Сопот, Београд	30	1	135,408	134,575	99.38	104,256	76.99	28,694	21.19	167	0.12	0	0.00	1,098	0.81	360	0.27	833	0.62
309	00230015	ДЗ Стари град, Београд	30	1	522,529	522,511	100.00	440,030	84.21	73,012	13.97	1,023	0.20	1,168	0.22	0	0.00	7,278	1.39	18	0.00
310	00230016	ДЗ Чукарица, Београд	30	1	742,038	733,357	98.83	573,818	77.33	154,891	20.87	892	0.12	91	0.01	2,837	0.38	828	0.11	8,681	1.17
311	00230017	СБ за интерне болести Младеновац	30	5	235,780	235,152	99.73	141,227	59.90	91,979	39.01	0	0.00	0	0.00	1,464	0.62	482	0.20	628	0.27
312	00230018	СБ за церебралну парализу и развојну неурологију Београд	30	8	202,763	201,754	99.50	158,935	78.38	42,258	20.84	271	0.13	0	0.00	0	0.00	290	0.14	1,009	0.50
313	00230019	Институт за неонатологију Београд	30	12	422,047	419,951	99.50	259,193	61.41	159,029	37.68	1,341	0.32	84	0.02	0	0.00	304	0.07	2,096	0.50
314	00230020	СБ за цереброваскуларне болести "Свети Сава" Београд	30	5	875,823	855,928	97.73	382,682	43.69	466,742	53.29	2,990	0.34	183	0.02	1,617	0.18	1,714	0.20	19,895	2.27
315	00230021	Градски завод за ХМП Београд	30	3	1,056,378	1,043,231	98.76	876,339	82.96	162,529	15.39	1,297	0.12	0	0.00	0	0.00	3,066	0.29	13,147	1.24
316	00230022	Градски завод за кожно-венеричне болести Београд	30	3	90,965	89,397	98.28	65,859	72.40	21,007	23.09	0	0.00	47	0.05	732	0.80	1,752	1.93	1,568	1.72
317	00230023	Градски завод за геронтологију	30	3	244,807	244,027	99.68	223,683	91.37	19,595	8.00	125	0.05	0	0.00	0	0.00	624	0.25	780	0.32
318	00230024	ГЗЈЗ Београд	30	14	811,688	768,386	94.67	398,074	49.04	300,860	37.07	34,446	4.24	1	0.00	34,253	4.22	752	0.09	43,302	5.33
319	00230025	Градски завод за плућне болести и турбекулозу Београд	30	3	194,319	193,502	99.58	156,494	80.53	35,249	18.14	245	0.13	23	0.01	1,342	0.69	149	0.08	817	0.42
320	00230026	СБ за ендемску нефропатију Лазаревац, Београд	30	5	220,340	220,009	99.85	91,411	41.49	127,338	57.79	13	0.01	0	0.00	1,099	0.50	148	0.07	331	0.15
321	00230027	Завод за здравствену заштиту студената Београд	30	3	209,590	208,162	99.32	168,494	80.39	30,599	14.60	465	0.22	0	0.00	1,547	0.74	7,057	3.37	1,428	0.68
322	00230028	Завод за здравствену заштиту радника МУП а Београд	30	3	250,745	244,951	97.69	182,970	72.97	59,479	23.72	1,383	0.55	0	0.00	1,098	0.44	21	0.01	5,794	2.31
323	00230030	СБ за рехабилитацију и ортопедску протетику Београд	30	8	242,245	237,688	98.12	155,617	64.24	79,323	32.74	105	0.04	801	0.33	0	0.00	1,842	0.76	4,557	1.88
324	00230031	Институт за трансфузију крви Србије Београд	30	15	759,506	745,303	98.13	339,691	44.73	397,111	52.29	0	0.00	6,463	0.85	0	0.00	2,038	0.27	14,203	1.87

Р. Б.	Шифра установе	Назив установе	Округ	Тип	Текући расходи и издаци за нефинансијску имовину	Текући расходи	%	Расходи за запослене	%	Коришћење услуга и роба	%	Амортизација	%	Отплата камата и пратећи трошкови задуж.	%	Донације, дотације и трансфери	%	Остали расходи	%	Издаци за нефинансијску имовину	%
1	2	3	4	5	6	7	8	9	10	11	12	13	14	15	16	17	18	19	20	21	22
325	00230032	СБ за болести зависности Београд	30	5	195,280	193,304	98.99	146,046	74.79	46,102	23.61	0	0.00	0	0.00	1,098	0.56	58	0.03	1,976	1.01
326	00230033	Завод за психофизиолошке поремећаје и говорну патологију Београд	30	18	110,857	110,542	99.72	86,468	78.00	23,510	21.21	228	0.21	0	0.00	336	0.30	0	0.00	315	0.28
327	00230034	Институт за ортопедско-хирушке болести "Бањица" Београд	30	12	1,659,517	1,638,558	98.74	724,809	43.68	897,859	54.10	6,462	0.39	581	0.04	5,489	0.33	3,358	0.20	20,959	1.26
328	00230035	СБ за психијатријске болести "ДР Лаза Лазаревић" Београд	30	7	760,511	759,201	99.83	582,036	76.53	170,133	22.37	253	0.03	18	0.00	2,869	0.38	3,892	0.51	1,310	0.17
329	00230036	Институт за кардиоваскуларне болести "Дедиње" Београд	30	12	2,329,434	2,229,463	95.71	748,727	32.14	1,444,803	62.02	11,120	0.48	2,653	0.11	5,116	0.22	17,044	0.73	99,971	4.29
330	00230037	Институт за здравствену заштиту мајке и детета Србије "Др Вукан Чупић" Београд	30	12	2,256,455	2,216,151	98.21	935,095	41.44	1,250,577	55.42	10,835	0.48	56	0.00	0	0.00	19,588	0.87	40,304	1.79
331	00230038	Институт за ментално здравље Београд	30	12	396,218	390,347	98.52	288,235	72.75	100,160	25.28	0	0.00	0	0.00	1,864	0.47	88	0.02	5,871	1.48
332	00230039	Институт за онкологију и радиологију Србије Београд	30	12	2,893,190	2,556,411	88.36	809,880	27.99	1,643,173	56.79	2,025	0.07	249	0.01	15,837	0.55	85,247	2.95	336,779	11.64
333	00230040	Институт за реуматологију Београд	30	12	882,441	880,330	99.76	222,648	25.23	643,745	72.95	1,269	0.14	4	0.00	1,464	0.17	11,200	1.27	2,111	0.24
334	00230041	Институт за рехабилитацију Београд	30	8	739,740	648,970	87.73	422,603	57.13	210,831	28.50	3,183	0.43	66	0.01	0	0.00	12,287	1.66	90,770	12.27
335	00230042	Клиника за рехабилитацију "Др Мирослав Зотовић" Београд	30	8	333,787	331,324	99.26	247,020	74.01	82,993	24.86	767	0.23	437	0.13	0	0.00	107	0.03	2,463	0.74
336	00230043	Клиника за неврологију и психијатрију за децу и омладину Београд	30	13	184,012	181,376	98.57	109,147	59.32	71,147	38.66	232	0.13	0	0.00	732	0.40	118	0.06	2,636	1.43
337	00230044	Универзитетска дечја клиника Београд	30	13	1,359,952	1,331,136	97.88	707,316	52.01	613,362	45.10	5,377	0.40	568	0.04	2,013	0.15	2,500	0.18	28,816	2.12
338	00230045	Гинеколошко-акушерска клиника Београд	30	13	1,316,841	1,276,886	96.97	783,882	59.53	484,848	36.82	3,918	0.30	76	0.01	3,690	0.28	472	0.04	39,955	3.03
339	00230047	КБЦ "Бежанијска коса" Београд	30	11	1,841,179	1,787,871	97.10	819,209	44.49	963,331	52.32	2,437	0.13	44	0.00	335	0.02	2,515	0.14	53,308	2.90
340	00230048	КБЦ "Др Драгиша Мишовић - Дедиње" Београд	30	11	1,834,781	1,802,913	98.26	990,417	53.98	803,022	43.77	3,300	0.18	851	0.05	0	0.00	5,323	0.29	31,868	1.74
341	00230049	КБЦ Земун Београд	30	11	2,155,603	2,132,714	98.94	1,156,734	53.66	961,622	44.61	2,175	0.10	966	0.04	6,106	0.28	5,111	0.24	22,889	1.06
342	00230050	КБЦ Звездара Београд	30	11	2,696,453	2,658,422	98.59	1,403,657	52.06	1,243,212	46.11	4,274	0.16	7	0.00	0	0.00	7,272	0.27	38,031	1.41
343	00230051	КЦ Србије Београд	30	10	17,315,691	16,356,726	94.46	6,896,621	39.83	9,334,002	53.90	45,690	0.26	8,809	0.05	38,374	0.22	33,230	0.19	958,965	5.54
344	00230052	Апотека Београд	30	2	6,820,319	5,461,371	80.08	1,172,999	17.20	4,264,720	62.53	8,060	0.12	8	0.00	7,044	0.10	8,540	0.13	1,358,948	19.92
345	00230053	ИЗЈЗ Србије "Др Милан Јовановић Батут" Београд	30	14	553,133	552,416	99.87	229,765	41.54	318,799	57.64	2,517	0.46	89	0.02	0	0.00	1,246	0.23	717	0.13
346	00230054	Институт за вирусологију, вакцине и серуме "Торлак"	30	22	1,222,744	1,135,471	92.86	375,972	30.75	747,798	61.16	0	0.00	6,365	0.52	0	0.00	5,336	0.44	87,273	7.14
347	00230057	Институт за медицину рада Србије "Др Драгомир Карајовић" Београд	30	19	180,454	178,350	98.83	130,405	72.26	44,302	24.55	2,968	1.64	12	0.01	0	0.00	663	0.37	2,104	1.17
348	00330900	Завод за биоциде и медицинску екологију	30	23	374,373	297,801	79.55	82,842	22.13	210,947	56.35	1,500	0.40	0	0.00	0	0.00	2,512	0.67	76,572	20.45
		<b>ХХХ Град Београд</b>			<b>64,960,782</b>	<b>61,441,182</b>	<b>94.58</b>	<b>30,436,302</b>	<b>46.85</b>	<b>30,340,955</b>	<b>46.71</b>	<b>179,655</b>	<b>0.28</b>	<b>38,158</b>	<b>0.06</b>	<b>171,721</b>	<b>0.26</b>	<b>274,391</b>	<b>0.42</b>	<b>3,519,600</b>	<b>5.42</b>
		<b>УКУПНО</b>			<b>211,862,984</b>	<b>198,626,001</b>	<b>93.75</b>	<b>111,403,732</b>	<b>52.58</b>	<b>85,260,537</b>	<b>40.24</b>	<b>517,626</b>	<b>0.24</b>	<b>114,393</b>	<b>0.05</b>	<b>384,735</b>	<b>0.18</b>	<b>944,978</b>	<b>0.45</b>	<b>13,236,983</b>	<b>6.25</b>

Табела 5. Потраживања, обавезе и залихе здравствених установа Србије у периоду 01.01. - 31.12.2015. године

## а) По врстама установа

(у 000 динара)

Р. Б.	НАЗИВ УСТАНОВЕ	Нефинансијска имовина у залихама	Новчана средства, племенити метали, хартије од вредности	Краткорочна потраживања	Обавезе према добављачима	Пребијено (3+4+5) - 6
1	2	3	4	5	6	7
1	ДОМОВИ ЗДРАВЉА	1,194,893	782,127	922,094	3,743,434	-844,320
2	АПОТЕКЕ	4,136,517	6,608,191	2,805,731	6,537,021	7,013,418
3	ЗАВОДИ	37,821	82,038	93,503	137,735	75,627
4	ОПШТЕ БОЛНИЦЕ	1,091,563	681,485	568,552	3,475,287	-1,133,687
5	СБ СА КРАТКОМ РЕХАБИЛИТАЦИЈОМ	108,860	64,585	52,226	202,609	23,062
6	СБ ЗА ПЛУЋНЕ БОЛЕСТИ	23,709	4,211	6,102	11,103	22,919
7	СБ ЗА ПСИХИЈАТРИЈСКЕ БОЛЕСТИ	107,708	201,006	72,850	182,165	199,399
8	СБ ЗА РЕХАБИЛИТАЦИЈУ	243,015	1,477,632	412,308	445,261	1,687,694
9	ЗДРАВСТВЕНИ ЦЕНТРИ	483,288	103,408	348,089	1,534,255	-599,470
10	КЛИНИЧКИ ЦЕНТРИ	2,316,420	1,618,058	2,978,286	3,303,084	3,609,680
11	КЛИНИЧКО-БОЛНИЧКИ ЦЕНТРИ	316,508	571,360	158,658	640,561	405,965
12	ИНСТИТУТИ	986,546	1,979,296	709,812	1,207,096	2,468,558
13	КЛИНИКЕ	139,837	144,760	171,972	288,035	168,534
14	ЗАВОДИ/ИНСТИТУТИ ЗА ЈАВНО ЗДРАВЉЕ	53,145	746,923	785,364	323,796	1,261,636
15	ЗАВОДИ ЗА ТРАНСФУЗИЈУ КРВИ	120,911	19,571	162,529	451,745	-148,734
16	ЗАВОДИ ЗА СУДСКУ МЕДИЦИНУ	1,125	41,317	16,293	153	58,582
17	ЗАВОДИ ЗА АНТИРАБИЧНУ ЗАШТИТУ	11,301	14,358	48	89	25,618
18	ЗАВОД ЗА ПСИХОФ. ПОРЕМЕЋАЈЕ И ГОВОРНУ ПАТОЛОГИЈУ	1,823	1,295	1,423	1,153	3,388
19	ИНСТИТУТ ЗА МЕДИЦИНУ РАДА СРБИЈЕ	2,048	15,708	31,478	9,411	39,823
20	ТОРЛАК	198,118	242,566	204,550	240,991	404,243
21	ЗАВОД ЗА БИОЦИДЕ	68,909	12,000	29,513	2,049	108,373
	<b>УКУПНО</b>	<b>11,644,065</b>	<b>15,411,895</b>	<b>10,531,381</b>	<b>22,737,033</b>	<b>14,850,308</b>

Табела 5. Потраживања, обавезе и залихе здравствених установа Србије у периоду 01.01. - 31.12.2015. године

## б) Појединачно - по окрузима

( у 000 динара )

Р. Б.	ШИФРА УСТАНОВЕ	НАЗИВ УСТАНОВЕ	Округ	Тип	Нефинансијска имовина у залихама	Новчана средства, племенити метали, хартије од вредности	Краткорочна потраживања	Обавезе према добављачима	Пребијено (6+7+8) - 9
1	2	3	4	5	6	7	8	9	10
1	00201001	ДЗ Бачка Топола	1	1	19,779	3,994	12,345	113,215	-77,097
2	00201002	ДЗ Мали Иђош	1	1	3,007	545	3,345	20,228	-13,331
3	00201004	ЗЈЗ Суботица	1	14	3,463	2,583	101,587	11,595	96,038
4	00201005	Апотека Суботица	1	2	70,696	54,422	49,938	147,477	27,579
5	00201006	ДЗ Суботица	1	1	6,802	19,607	11,944	18,262	20,091
6	00201007	ОБ Суботица	1	4	38,981	60,550	24,658	338,552	-214,363
<b>I Севернобачки управни округ</b>					<b>142,728</b>	<b>141,701</b>	<b>203,817</b>	<b>649,329</b>	<b>-161,083</b>
7	00202001	ДЗ Житиште	2	1	7,642	890	8,000	24,458	-7,926
8	00202003	ДЗ Нови Бечеј	2	1	22,213	5,006	9,810	141,045	-104,016
9	00202004	ДЗ Сечањ	2	1	9,573	1,736	11,071	10,683	11,697
10	00202005	ДЗ Нова Црња	2	1	7,221	205	3,850	9,641	1,635
11	00202007	СБ за рехабилитацију Меленци	2	8	3,014	20,241	8,814	2,887	29,182
12	00202008	СБ за плућне болести Зрењанин	2	5	1,906	581	421	6,830	-3,922
13	00202009	ЗЈЗ Зрењанин	2	14	0	52,629	34,234	588	86,275
14	00202010	Апотека Зрењанин	2	2	69,029	26,051	58,529	85,584	68,025
15	00202011	ДЗ Зрењанин	2	1	10,566	6	4,935	19,815	-4,308
16	00202012	ОБ Зрењанин	2	4	45,315	516	6,804	603,998	-551,363
<b>II Средњобанатски управни округ</b>					<b>176,479</b>	<b>107,861</b>	<b>146,468</b>	<b>905,529</b>	<b>-474,721</b>
17	00203001	ДЗ Ада	3	1	8,662	128	6,496	72,649	-57,363
18	00203002	ДЗ Кањижа	3	1	10,330	281	8,127	95,187	-76,449
19	00203003	ДЗ Нови Кнежевац	3	1	7,554	2,390	4,710	18,919	-4,265

( у 000 динара )

Р. Б.	ШИФРА УСТАНОВЕ	НАЗИВ УСТАНОВЕ	Округ	Тип	Нефинансијска имовина у залихама	Новчана средства, племенити метали, хартије од вредности	Краткорочна потраживања	Обавезе према добављачима	Пребијено (6+7+8) - 9
1	2	3	4	5	6	7	8	9	10
20	00203004	ДЗ Чока	3	1	6,017	1,948	4,794	16,900	-4,141
21	00203007	СБ за психијатријске болести Нови Кнежевац	3	7	5,370	19,986	5,457	7,314	23,499
22	00203008	СБ за рехабилитацију Бања Кањижа	3	8	4,924	48,206	8,120	12,623	48,627
23	00203009	ЗЈЗ Кикинда	3	14	0	14,511	6,146	1,711	18,946
24	00203010	Апотека Кикинда	3	2	35,739	674	23,551	111,219	-51,255
25	00203011	ДЗ Кикинда	3	1	4,265	5,140	3,800	20,688	-7,483
26	00203012	ОБ Кикинда	3	4	34,109	2,173	5,749	167,924	-125,893
27	00203013	ДЗ Сента	3	1	2,248	5,803	4,757	2,084	10,724
28	00203014	ОБ Сента	3	4	10,354	2,768	4,211	97,693	-80,360
29	00203015	Апотека Сента	3	2	15,377	2,568	11,864	26,435	3,374
		<b>III Севернобанатски управни округ</b>			<b>144,949</b>	<b>106,576</b>	<b>97,782</b>	<b>651,346</b>	<b>-302,039</b>
30	00204001	ДЗ Алибунар	4	1	7,086	640	6,453	103,890	-89,711
31	00204002	ДЗ Бела Црква	4	1	12,220	4,536	9,296	38,176	-12,124
32	00204003	ДЗ Ковачица	4	1	21,664	665	31,126	116,320	-62,865
33	00204004	ДЗ Ковин	4	1	14,602	822	13,020	78,063	-49,619
34	00204005	ДЗ Опово	4	1	6,668	2,824	5,003	88,401	-73,906
35	00204006	ДЗ Пландиште	4	1	19,402	163	19,402	40,888	-1,921
36	00204009	СБ за плућне болести Бела Црква	4	6	8,273	1,837	1,884	3,520	8,474
37	00204010	СБ за психијатријске болести Вршац	4	7	19,395	13,665	22,763	6,825	48,998
38	00204011	СБ за психијатријске болести Ковин	4	7	31,773	58,938	16,805	49,210	58,306
39	00204012	ЗЈЗ Панчево	4	14	0	20,554	25,150	964	44,740
40	00204013	Апотека Панчево	4	2	61,000	2,728	152,335	750,548	-534,485
41	00204014	Апотека Вршац	4	2	62,881	2,950	23,973	71,249	18,555

( у 000 динара )

Р. Б.	ШИФРА УСТАНОВЕ	НАЗИВ УСТАНОВЕ	Округ	Тип	Нефинансијска имовина у залихама	Новчана средства, племенити метали, хартије од вредности	Краткорочна потраживања	Обавезе према добављачима	Пребијено (6+7+8) - 9
1	2	3	4	5	6	7	8	9	10
42	00204015	ДЗ Вршац	4	1	2,882	738	2,870	21,779	-15,289
43	00204016	ОБ Вршац	4	4	11,913	468	12,052	94,551	-70,118
44	00204017	ДЗ Панчево	4	1	39,429	10,830	13,994	27,331	36,922
45	00204018	ОБ Панчево	4	4	32,232	32,889	31,045	95,839	327
		<b>IV Јужнобанатски управни округ</b>			<b>351,420</b>	<b>155,247</b>	<b>387,171</b>	<b>1,587,554</b>	<b>-693,716</b>
46	00205001	ДЗ Апатин	5	1	11,224	398	12,001	86,240	-62,617
47	00205002	ДЗ Кула	5	1	18,728	3,291	21,815	142,294	-98,460
48	00205003	ДЗ Оџаци	5	1	16,484	2,431	14,098	90,588	-57,575
49	00205005	ЗЈЗ Сомбор	5	14	432	6,388	8,654	4,785	10,689
50	00205006	Апотека Сомбор	5	2	74,597	4,869	38,112	135,314	-17,736
51	00205007	ДЗ Сомбор	5	1	6,337	699	6,361	23,110	-9,713
52	00205008	ОБ Сомбор	5	4	33,890	687	37,873	298,281	-225,831
53	00205009	Специјална болница за рехабилитацију Апатин	5	8	1,713	989	14,781	41,753	-24,270
		<b>V Западнобачки управни округ</b>			<b>163,405</b>	<b>19,752</b>	<b>153,695</b>	<b>822,365</b>	<b>-485,513</b>
54	00206001	ДЗ Бач	6	1	5,618	256	3,600	36,394	-26,920
55	00206002	ДЗ Бачка Паланка	6	1	36,225	27,316	22,695	30,463	55,773
56	00206003	ДЗ Бачки Петровац	6	1	8,569	2,130	4,577	23,121	-7,845
57	00206004	ДЗ Беочин	6	1	5,499	6,411	7,579	5,800	13,689
58	00206005	ДЗ Бечеј	6	1	11,430	4,002	11,078	22,010	4,500
59	00206006	ДЗ Жабаљ	6	1	16,072	4,747	9,416	41,928	-11,693
60	00206007	ДЗ Србобран	6	1	6,788	1,499	5,725	20,888	-6,876
61	00206008	ДЗ Темерин	6	1	21,584	4,138	11,053	28,275	8,500
62	00206009	ДЗ Тител	6	1	6,550	462	4,951	41,531	-29,568

( у 000 динара )

Р. Б.	ШИФРА УСТАНОВЕ	НАЗИВ УСТАНОВЕ	Округ	Тип	Нефинансијска имовина у залихама	Новчана средства, племенити метали, хартије од вредности	Краткорочна потраживања	Обавезе према добављачима	Пребијено (6+7+8) - 9
1	2	3	4	5	6	7	8	9	10
63	00206010	ДЗ Нови Сад	6	1	12,604	8,867	19,031	55,523	-15,021
64	00206012	Завод за трансфузију крви Војводине Нови Сад	6	15	10,900	5,783	34,796	33,562	17,917
65	00206013	СБ за реуматске болести Нови Сад	6	5	12,834	560	3,733	23,652	-6,525
66	00206014	ИЗЈЗ Војводине Нови Сад	6	14	3,286	77,665	65,560	13,118	133,393
67	00206015	Институт за онкологију Војводине, С. Каменица	6	12	65,785	273,173	16,521	54,117	301,362
68	00206016	Институт за плућне болести Војводине, С. Каменица	6	12	79,423	32,196	23,348	57,109	77,858
69	00206017	Институт за кардиоваскуларне болести Војводине, С. Каменица	6	12	228,306	501,593	64,380	225,816	568,463
70	00206018	Институт за здравствену заштиту деце и омладине Војводине, Н. Сад	6	12	93,762	41,549	8,535	144,596	-750
71	00206019	Клиника за стоматологију Војводине, Нови Сад	6	13	2,173	5,823	520	976	7,540
72	00206020	КЦ Војводине, Нови Сад	6	10	374,409	94,394	133,109	797,255	-195,343
73	00206021	Завод за здравствену заштиту радника Нови Сад	6	3	0	2,148	18,500	8,743	11,905
74	00206022	Завод за здравствену заштиту студената Нови Сад	6	3	334	4,129	734	1,168	4,029
75	00206023	Завод за антирабичну заштиту Нови Сад	6	17	11,301	14,358	48	89	25,618
76	00206024	Апотека Нови Сад	6	2	155,071	4,357	136,915	452,413	-156,070
77	00206025	Завод за ХМП Нови Сад	6	3	725	5,518	3,946	4,627	5,562
78	00206026	ДЗ Врбас	6	1	5,100	692	6,572	24,632	-12,268
79	00206027	ОБ Врбас	6	4	42,898	7,067	5,152	218,368	-163,251
80	00206028	Апотека Врбас	6	2	31,546	15,136	22,163	21,249	47,596
		<b>VI Јужнобачки управни округ</b>			<b>1,248,792</b>	<b>1,145,969</b>	<b>644,237</b>	<b>2,387,423</b>	<b>651,575</b>
81	00207001	ДЗ Инђија	7	1	22,327	16,254	25,138	198,036	-134,317
82	00207002	ДЗ Пећинци	7	1	10,390	2,124	8,039	7,604	12,949
83	00207003	ДЗ Рума	7	1	28,550	7,407	31,311	38,609	28,659
84	00207004	ДЗ Стара Пазова	7	1	51,072	16,015	32,323	5,322	94,088

( у 000 динара )

Р. Б.	ШИФРА УСТАНОВЕ	НАЗИВ УСТАНОВЕ	Округ	Тип	Нефинансијска имовина у залихама	Новчана средства, племенити метали, хартије од вредности	Краткорочна потраживања	Обавезе према добављачима	Пребијено (6+7+8) - 9
1	2	3	4	5	6	7	8	9	10
85	00207005	ДЗ Шид	7	1	28,241	3,732	13,269	35,117	10,125
86	00207007	СБ за неуролошка и посттрауматска стања Стари Сланкамен	7	8	2,185	5,427	5,109	6,802	5,919
87	00207008	ЗЈЗ Сремска Митровица	7	14	0	32,284	16,022	282	48,024
88	00207009	СБ за рехабилитацију Врдник	7	8	12,324	2,592	72,156	97,690	-10,618
89	00207010	Апотека Сремска Митровица	7	2	45,639	4,428	31,060	187,498	-106,371
90	00207011	ДЗ Ириг	7	1	7,821	659	5,646	61,510	-47,384
91	00207012	ДЗ Сремска Митровица	7	1	7,946	13,690	5,585	3,148	24,073
92	00207013	ОБ Сремска Митровица	7	4	114,997	28,176	17,430	54,349	106,254
		<b>VII Сремски управни округ</b>			<b>331,492</b>	<b>132,788</b>	<b>263,088</b>	<b>695,967</b>	<b>31,401</b>
93	00208001	ДЗ Богатић	8	1	1,516	1,318	5,767	3,277	5,324
94	00208002	ДЗ Љубовија	8	1	301	1,146	1,757	4,622	-1,418
95	00208005	СБ за рехабилитацију Бања Ковиљача	8	8	7,635	151,890	27,702	19,772	167,455
96	00208006	ЗЈЗ Шабац	8	14	1,178	23,415	17,642	1,020	41,215
97	00208007	Апотека Лозница	8	2	61,657	75,439	43,878	9,011	171,963
98	00208008	Апотека Шабац	8	2	59,957	1,988	48,296	201,257	-91,016
99	00208009	ОБ Шабац	8	4	26,157	75,890	8,442	47,458	63,031
100	00208010	ДЗ Шабац	8	1	6,279	4,455	4,816	18,396	-2,846
101	00208011	ДЗ Владимирци	8	1	719	135	930	8,683	-6,899
102	00208012	ДЗ Коцелјева	8	1	514	2,116	18	1,418	1,230
103	00208013	ДЗ Лозница	8	1	7,440	3,454	1,899	25,223	-12,430
104	00208014	ДЗ Крупањ	8	1	1,062	2,410	31	4,318	-815
105	00208015	ДЗ Мали Зворник	8	1	1,184	1,019	710	4,489	-1,576
106	00208016	ОБ Лозница	8	4	12,793	74,213	12,381	13,613	85,774

( у 000 динара )

Р. Б.	ШИФРА УСТАНОВЕ	НАЗИВ УСТАНОВЕ	Округ	Тип	Нефинансијска имовина у залихама	Новчана средства, племенити метали, хартије од вредности	Краткорочна потраживања	Обавезе према добављачима	Пребијено (6+7+8) - 9
1	2	3	4	5	6	7	8	9	10
		<b>VIII Мачвански управни округ</b>			<b>188,392</b>	<b>418,888</b>	<b>174,269</b>	<b>362,557</b>	<b>418,992</b>
107	00209001	ДЗ Уб	9	1	2,224	2,106	3,325	2,739	4,916
108	00209003	Апотека Ваљево	9	2	52,076	747	64,471	101,043	16,251
109	00209004	ДЗ Лајковац	9	1	1,574	3,708	495	1,323	4,454
110	00209005	ЗЈЗ Ваљево	9	14	0	5,123	8,349	1,271	12,201
111	00209007	ДЗ Ваљево	9	1	789	1,041	12,636	12,805	1,661
112	00209008	ДЗ Осечина	9	1	604	3,072	64	948	2,792
113	00209009	ДЗ Љиг	9	1	363	1,710	389	1,122	1,340
114	00209010	ДЗ Мионица	9	1	665	2,888	1,738	2,487	2,804
115	00209011	ОБ Ваљево	9	4	17,911	89,298	55,806	184,627	-21,612
		<b>IX Колубарски управни округ</b>			<b>76,206</b>	<b>109,693</b>	<b>147,273</b>	<b>308,365</b>	<b>24,807</b>
116	00210002	ОБ "Стефан Високи" Смедеревска Паланка	10	4	19,789	2,976	10,484	105,722	-72,473
117	00210003	Апотека Смедеревска Паланка	10	2	7,727	437	16,578	32,788	-8,046
118	00210004	Апотека Смедерево	10	2	97,346	7,140	51,874	26,587	129,773
119	00210005	ДЗ Велика Плана	10	1	441	3,257	2,703	2,373	4,028
120	00210006	ДЗ Смедеревска Паланка	10	1	2,594	71	2,919	25,033	-19,449
121	00210007	Апотека Велика Плана	10	2	24,551	4,299	16,699	10,396	35,153
122	00210008	ОБ Смедерево	10	4	19,711	1,760	13,047	110,990	-76,472
123	00210009	ДЗ Смедерево	10	1	4,740	9,274	18,678	29,725	2,967
		<b>X Подунавски управни округ</b>			<b>176,899</b>	<b>29,214</b>	<b>132,982</b>	<b>343,614</b>	<b>-4,519</b>
124	00211001	ДЗ Велико Градиште	11	1	223	402	365	2,009	-1,019
125	00211002	ДЗ Жагубица	11	1	2,460	120	152	3,277	-545
126	00211005	ЗЈЗ Пожаревац	11	14	3,513	11,182	21,442	620	35,517

( у 000 динара )

Р. Б.	ШИФРА УСТАНОВЕ	НАЗИВ УСТАНОВЕ	Округ	Тип	Нефинансијска имовина у залихама	Новчана средства, племенити метали, хартије од вредности	Краткорочна потраживања	Обавезе према добављачима	Пребијено (6+7+8) - 9
1	2	3	4	5	6	7	8	9	10
127	00211006	Апотека Пожаревац	11	2	222,481	358,762	85,177	23,853	642,567
128	00211007	ДЗ Жабари	11	1	7	791	538	4,743	-3,407
129	00211008	ДЗ Голубац	11	1	0	4,877	82	404	4,555
130	00211009	ДЗ Кучево	11	1	2,845	1,345	531	5,420	-699
131	00211010	ДЗ Мало Црниће	11	1	24	1,884	93	128	1,873
132	00211011	ДЗ Пожаревац	11	1	4,448	8,652	7,764	1,647	19,217
133	00211012	ОБ Пожаревац	11	4	25,146	46,422	38,792	44,008	66,352
134	00211013	ДЗ Петровац на Млави	11	1	1,646	2,837	237	4,809	-89
135	00211014	ОБ Петровац на Млави	11	4	4,097	4,887	325	22,746	-13,437
		<b>XI Браничевски управни округ</b>			<b>266,890</b>	<b>442,161</b>	<b>155,498</b>	<b>113,664</b>	<b>750,885</b>
136	00212001	ДЗ Крагујевац	12	1	13,818	5,196	6,830	15,484	10,360
137	00212002	ДЗ Баточина	12	1	767	226	34	4,015	-2,988
138	00212003	ДЗ Кнић	12	1	1,035	391	382	2,509	-701
139	00212004	ДЗ Лапово	12	1	362	83	243	3,970	-3,282
140	00212005	ДЗ Рача	12	1	737	76	5	2,404	-1,586
141	00212006	ДЗ Топола	12	1	9,093	0	16	16,992	-7,883
142	00212007	ЗЦ Аранђеловац	12	9	16,933	1,844	17,910	105,987	-69,300
143	00212008	Завод за стоматологију Крагујевац	12	3	3,134	1,505	1,287	926	5,000
144	00212009	СБ за рехабилитацију "Буковичка Бања", Аранђеловац	12	8	411	25,601	2,725	629	28,108
145	00212010	КЦ Крагујевац	12	10	258,733	43,125	67,364	873,980	-504,758
146	00212011	ИЗЈЗ Крагујевац	12	14	164	11,353	34,806	14,371	31,952
147	00212012	Апотека Крагујевац	12	2	178,796	484,724	107,519	252,112	518,927
148	00212013	Апотека Аранђеловац	12	2	23,545	395	25,833	50,001	-228

( у 000 динара )

Р. Б.	ШИФРА УСТАНОВЕ	НАЗИВ УСТАНОВЕ	Округ	Тип	Нефинансијска имовина у залихама	Новчана средства, племенити метали, хартије од вредности	Краткорочна потраживања	Обавезе према добављачима	Пребијено (6+7+8) - 9
1	2	3	4	5	6	7	8	9	10
149	00212014	Завод за ХМП Крагујевац	12	3	2,975	2,857	1,060	1,910	4,982
150	00312001	Завод за здравствену заштиту радника Крагујевац	12	3	927	291	14,095	12,432	2,881
		<b>ХII Шумадијски управни округ</b>			<b>511,430</b>	<b>577,667</b>	<b>280,109</b>	<b>1,357,722</b>	<b>11,484</b>
151	00213001	ДЗ Деспотовац	13	1	6,603	3,088	10,351	75,226	-55,184
152	00213002	ДЗ Свилајнац	13	1	17,199	1,714	9,784	35,531	-6,834
153	00213005	ЗЈЗ Ћуприја	13	14	1,130	23,560	18,919	8,765	34,844
154	00213007	ДЗ Рековац	13	1	1,479	202	2,276	35,101	-31,144
155	00213008	ДЗ Јагодина	13	1	4,414	271	10,748	168,744	-153,311
156	00213009	ОБ Јагодина	13	4	20,767	460	119,441	322,841	-182,173
157	00213010	Апотека Јагодина	13	2	31,644	304	36,436	48,403	19,981
158	00213011	ДЗ Ћуприја	13	1	7,614	443	20,224	177,228	-148,947
159	00213012	ОБ Ћуприја	13	4	47,763	68,249	29,248	48,016	97,244
160	00213014	ДЗ Параћин	13	1	5,719	4,260	606	9,213	1,372
161	00213015	Апотека Параћин	13	2	10,822	1,274	12,938	92,643	-67,609
162	00213016	ОБ Параћин	13	4	16,393	10,660	4,385	11,637	19,801
		<b>ХIII Поморавски управни округ</b>			<b>171,547</b>	<b>114,485</b>	<b>275,356</b>	<b>1,033,348</b>	<b>-471,960</b>
163	00214002	ЗЦ Неготин	14	9	29,626	254	14,332	73,547	-29,335
164	00214003	ЗЦ Кладово	14	9	6,048	9,144	2,000	73,569	-56,377
165	00214005	Апотека Бор	14	2	83,358	7,472	48,550	460,126	-320,746
166	00214006	ДЗ Мајдампек	14	1	2,143	76	4,789	13,900	-6,892
167	00214007	ОБ Мајдампек	14	4	3,886	41	2,472	6,537	-138
168	00214008	ДЗ Бор	14	1	4,931	536	6,519	35,389	-23,403
169	00214009	ОБ Бор	14	4	50,344	293	8,434	156,765	-97,694

( у 000 динара )

Р. Б.	ШИФРА УСТАНОВЕ	НАЗИВ УСТАНОВЕ	Округ	Тип	Нефинансијска имовина у залихама	Новчана средства, племенити метали, хартије од вредности	Краткорочна потраживања	Обавезе према добављачима	Пребијено (6+7+8) - 9
1	2	3	4	5	6	7	8	9	10
		<b>XIV Борски управни округ</b>			<b>180,336</b>	<b>17,816</b>	<b>87,096</b>	<b>819,833</b>	<b>-534,585</b>
170	00215001	ДЗ Бољевац	15	1	689	1,587	266	1,067	1,475
171	00215002	ЗЦ Књажевац	15	9	28,047	6,256	27,328	68,642	-7,011
172	00215003	ЗЦ Зајечар	15	9	76,008	56,133	18,669	124,027	26,783
173	00215004	СБ за рехабилитацију "Гамзиград" Зајечар	15	8	11,928	11	11,582	9,448	14,073
174	00215005	ЗЈЗ Зајечар	15	14	986	560	36,347	13,350	24,543
175	00215006	Апотека Зајечар	15	2	216,144	27,379	72,276	47,142	268,657
176	00220004	ДЗ Сокобања	15	1	10,094	1,098	5,506	16,627	71
177	00220010	СБ за неспецифичне плућне болести "Сокобања", Сокобања	15	8	30,220	62,726	9,936	5,401	97,481
178	00220011	СБ за плућне болести "Озрен" Сокобања	15	6	15,436	2,289	3,502	7,535	13,692
		<b>XV Зајечарски управни округ</b>			<b>389,552</b>	<b>158,039</b>	<b>185,412</b>	<b>293,239</b>	<b>439,764</b>
179	00216001	ЗЦ Ужице	16	9	182,100	563	195,340	592,100	-214,097
180	00216003	СБ за болести штитасте жлезде и болести метаболизма "Златибор" Чајетина	16	8	10,007	2,677	68,051	83,661	-2,926
181	00216004	ЗЈЗ Ужице	16	14	3,104	14,853	39,708	1,293	56,372
182	00216005	Апотека Ужице	16	2	194,932	12,796	134,153	258,037	83,844
		<b>XVI Златиборски управни округ</b>			<b>390,143</b>	<b>30,889</b>	<b>437,252</b>	<b>935,091</b>	<b>-76,807</b>
183	00217001	ЗЦ Чачак	17	9	0	0	0	0	0
184	00217003	СБ за рехабилитацију Ивањица	17	8	4,911	4,706	14,676	1,285	23,008
185	00217004	ЗЈЗ Чачак	17	14	4,154	37,671	23,447	1,626	63,646
186	00217005	Апотека Чачак	17	2	134,901	450,192	58,976	29,046	615,023
187	00217006	Апотека Горњи Милановац	17	2	19,099	546	17,626	45,117	-7,846
188	00217007	ДЗ Горњи Милановац	17	1	2,001	105	1,142	10,986	-7,738
189	00217008	ОБ Горњи Милановац	17	4	7,119	2,457	3,304	24,000	-11,120

( у 000 динара )

Р. Б.	ШИФРА УСТАНОВЕ	НАЗИВ УСТАНОВЕ	Округ	Тип	Нефинансијска имовина у залихама	Новчана средства, племенити метали, хартије од вредности	Краткорочна потраживања	Обавезе према добављачима	Пребијено (6+7+8) - 9
1	2	3	4	5	6	7	8	9	10
190	00217009	ДЗ Чачак	17	1	9,155	9,340	10,333	26,398	2,430
191	00217010	ДЗ Ивањица	17	1	3,954	11,438	3,677	16,899	2,170
192	00217011	ДЗ Лучани	17	1	3,374	7,514	2,018	4,268	8,638
193	00217012	ОБ Чачак	17	4	68,648	20,215	31,498	104,371	15,990
		<b>XVII Моравички управни округ</b>			<b>257,316</b>	<b>544,184</b>	<b>166,697</b>	<b>263,996</b>	<b>704,201</b>
194	00218001	ДЗ Рашка	18	1	4,284	13,061	811	1,730	16,426
195	00218004	ЗЈЗ Краљево	18	14	1,904	58,528	66,925	534	126,823
196	00218005	СБ за прогресивне мишићне и неуромишићне болести Нови Пазар	18	8	10,087	49,580	3,986	1,595	62,058
197	00218006	СБ за лечење и рехабилитацију "Меркур" Врњачка Бања	18	8	12,515	54,057	23,800	37,388	52,984
198	00218007	СБ за рехабилитацију "Агенс" Матарушка Бања, Краљево	18	8	1,215	66,376	25,603	4,582	88,612
199	00218008	Апотека Краљево	18	2	148,625	188,460	80,002	132,391	284,696
200	00218009	ДЗ Тутин	18	1	3,770	22,850	5,079	33,918	-2,219
201	00218010	ДЗ Врњачка Бања	18	1	5,857	984	711	6,727	825
202	00218011	СБ за интерне болести Врњачка Бања	18	5	3,268	150	186	3,293	311
203	00218012	ДЗ Нови Пазар	18	1	18,236	11,774	35,690	60,501	5,199
204	00218013	ОБ Нови Пазар	18	4	58,524	15,231	2,589	28,465	47,879
205	00218014	ДЗ Краљево	18	1	11,551	182	6,298	16,627	1,404
206	00218015	ОБ Краљево	18	4	56,749	136	14,000	93,728	-22,843
		<b>XVIII Рашки управни округ</b>			<b>336,585</b>	<b>481,369</b>	<b>265,680</b>	<b>421,479</b>	<b>662,155</b>
207	00219001	ДЗ Трстеник	19	1	695	3,893	4,334	7,189	1,733
208	00219003	СБ за рехабилитацију "Рибарска Бања", Крушевац	19	8	39,429	245,654	14,275	7,048	292,310
209	00219004	ЗЈЗ Крушевац	19	14	0	12,220	54,040	6,550	59,710
210	00219005	Апотека Крушевац	19	2	121,498	85	95,110	254,145	-37,452

( у 000 динара )

Р. Б.	ШИФРА УСТАНОВЕ	НАЗИВ УСТАНОВЕ	Округ	Тип	Нефинансијска имовина у залихама	Новчана средства, племенити метали, хартије од вредности	Краткорочна потраживања	Обавезе према добављачима	Пребијено (6+7+8) - 9
1	2	3	4	5	6	7	8	9	10
211	00219006	ДЗ Брус	19	1	1,857	1,999	773	6,267	-1,638
212	00219007	ДЗ Александровац	19	1	4,521	4,752	1,061	1,301	9,033
213	00219008	ДЗ Ђићевац	19	1	318	510	2,159	2,690	297
214	00219009	ДЗ Варварин	19	1	2,967	1,618	216	2,533	2,268
215	00219012	ОБ Крушевац	19	4	46,097	28,328	32,554	48,908	58,071
216	00219013	ДЗ Крушевац	19	1	3,261	11,875	14,719	47,897	-18,042
		<b>ХИХ Расински управни округ</b>			<b>220,643</b>	<b>310,934</b>	<b>219,241</b>	<b>384,528</b>	<b>366,290</b>
217	00220001	ДЗ Гаџин Хан	20	1	2,165	1,346	246	3,710	47
218	00220002	ДЗ Дољевац	20	1	4,257	127	2,459	10,445	-3,602
219	00220003	ДЗ Сврљиг	20	1	1,616	1,623	84	2,436	887
220	00220005	ДЗ Ниш	20	1	29,681	4,205	8,128	85,406	-43,392
221	00220006	ДЗ Мерошина	20	1	1,853	366	183	8,324	-5,922
222	00220007	ДЗ Ражањ	20	1	746	1,024	21	1,370	421
223	00220009	СБ за психијатрујске болести "Горња Топоница", Ниш	20	7	40,749	103,108	21,817	6,044	159,630
224	00220012	Завод за ХМП Ниш	20	3	6,725	206	2,625	22,840	-13,284
225	00220013	Завод за здравствену заштиту радника Ниш	20	3	2,782	17,952	30,977	3,837	47,874
226	00220014	Завод за здравствену заштиту студената Ниш	20	3	220	129	2,799	2,584	564
227	00220015	Завод за плућне болести и туберкулозу Ниш	20	3	1,781	1,949	465	197	3,998
228	00220016	Завод за трансфузију крви Ниш	20	15	21,380	13,304	3,176	293	37,567
229	00220017	Завод за судску медицину Ниш	20	16	1,125	41,317	16,293	153	58,582
230	00220018	Институт за лечење и рехабилитацију "Нишка Бања" Ниш	20	8	55,620	580,834	36,284	55,673	617,065
231	00220019	КЦ Ниш	20	10	578,584	261,766	1,430,262	228,124	2,042,488
232	00220020	Клиника за стоматологију Ниш	20	13	1,214	2,380	386	45,484	-41,504

( у 000 динара )

Р. Б.	ШИФРА УСТАНОВЕ	НАЗИВ УСТАНОВЕ	Округ	Тип	Нефинансијска имовина у залихама	Новчана средства, племенити метали, хартије од вредности	Краткорочна потраживања	Обавезе према добављачима	Пребијено (6+7+8) - 9
1	2	3	4	5	6	7	8	9	10
233	00220021	ИЗЈЗ Ниш	20	14	5,286	3,179	33,501	18,887	23,079
234	00220022	Апотека Ниш	20	2	285,513	276,588	170,429	50,169	682,361
235	00220025	ДЗ Алексинац	20	1	17,431	7,137	2,806	5,285	22,089
236	00220026	ОБ Алексинац	20	4	35,579	11,990	3,417	17,074	33,912
		<b>XX Нишавски управни округ</b>			<b>1,094,307</b>	<b>1,330,530</b>	<b>1,766,358</b>	<b>568,335</b>	<b>3,622,860</b>
237	00221001	ДЗ Куршумлија	21	1	2,473	1,421	611	23,631	-19,126
238	00221002	ДЗ Блаце	21	1	4,449	2,482	331	6,156	1,106
239	00221005	Апотека Прокупље	21	2	95,972	110,414	62,290	97,137	171,539
240	00221006	ДЗ Житорађа	21	1	1,875	1,462	4,110	17,995	-10,548
241	00221007	ДЗ Прокупље	21	1	116,397	8,300	2,946	6,980	120,663
242	00221008	ОБ Прокупље	21	4	40,183	22,444	3,267	26,185	39,709
		<b>XXI Топлички управни округ</b>			<b>261,349</b>	<b>146,523</b>	<b>73,555</b>	<b>178,084</b>	<b>303,343</b>
243	00222001	ДЗ Бела Паланка	22	1	7,752	642	7,051	58,829	-43,384
244	00222003	ЗЈЗ Пирот	22	14	0	3,411	3,880	227	7,064
245	00222004	Апотека Пирот	22	2	56,449	44,433	35,784	23,739	112,927
246	00222005	ДЗ Бабушница	22	1	1,051	3,757	555	2,233	3,130
247	00222006	ДЗ Димитровград	22	1	973	2,610	220	698	3,105
248	00222007	ДЗ Пирот	22	1	5,353	8,018	3,524	4,153	12,742
249	00222008	ОБ Пирот	22	4	47,394	33,843	5,200	43,791	42,646
		<b>XXII Пиротски управни округ</b>			<b>118,972</b>	<b>96,714</b>	<b>56,214</b>	<b>133,670</b>	<b>138,230</b>
250	00223001	ДЗ Бојник	23	1	1,988	3,007	327	161	5,161
251	00223003	ЗЈЗ Лесковац	23	14	455	9,848	26,598	150	36,751
252	00223004	Апотека Лесковац	23	2	122,831	4,050	87,336	459,246	-245,029

( у 000 динара )

Р. Б.	ШИФРА УСТАНОВЕ	НАЗИВ УСТАНОВЕ	Округ	Тип	Нефинансијска имовина у залихама	Новчана средства, племенити метали, хартије од вредности	Краткорочна потраживања	Обавезе према добављачима	Пребијено (6+7+8) - 9
1	2	3	4	5	6	7	8	9	10
253	00223005	ДЗ Лебане	23	1	2,667	608	1,545	4,559	261
254	00223006	СБ за рехабилитацију "Гејзер" Сијеринска Бања, Медвеђа	23	8	1,786	4,853	14,053	11,067	9,625
255	00223007	ДЗ Власотинци	23	1	1,964	18,073	723	2,918	17,842
256	00223008	ДЗ Лесковац	23	1	16,286	8,715	14,581	7,647	31,935
257	00223009	ОБ Лесковац	23	4	101,824	36,398	24,492	44,250	118,464
258	00223010	ДЗ Медвеђа	23	1	1,805	449	63	2,358	-41
		<b>XXIII Јабланички управни округ</b>			<b>251,606</b>	<b>86,001</b>	<b>169,718</b>	<b>532,356</b>	<b>-25,031</b>
259	00224001	ЗЦ Врање	24	9	45,761	15,171	37,243	332,635	-234,460
260	00224002	ЗЦ Сурдулица	24	9	2,908	86	21,095	23,541	548
261	00224003	СБ за плућне болести Сурдулица	24	5	5,520	1,525	337	4,507	2,875
262	00224004	СБ за рехабилитацију Бујановац	24	8	822	117	15,120	26,570	-10,511
263	00224005	СБ за рехабилитацију "Врањска Бања" Врање	24	8	1,770	10,188	6,709	312	18,355
264	00224006	ЗЈЗ Врање	24	14	1,803	114	16,706	14,114	4,509
265	00224007	Апотека Врање	24	2	57,465	238	70,947	165,646	-36,996
266	00224008	ДЗ Владичин Хан	24	1	1,552	13,852	590	4,451	11,543
267	00224009	ДЗ Бујановац	24	1	7,476	6,917	487	1,410	13,470
268	00224010	ДЗ Босилеград	24	1	875	55	444	2,479	-1,105
269	00224011	Апотека Бујановац	24	2	16,900	199	19,106	18,186	18,019
270	00224012	ДЗ Прешево	24	1	2,190	565	0	11,650	-8,895
271	00224013	ДЗ Трговиште	24	1	4,673	3,829	312	880	7,934
		<b>XXIV Пчињски управни округ</b>			<b>149,715</b>	<b>52,856</b>	<b>189,096</b>	<b>606,381</b>	<b>-214,714</b>
272	00225001	ДЗ Грачаница	25	1	46,322	2,530	441	28,961	20,332
273	00225002	ДЗ Доња Гуштерица	25	1	10,463	8,255	404	7,031	12,091

( у 000 динара )

Р. Б.	ШИФРА УСТАНОВЕ	НАЗИВ УСТАНОВЕ	Округ	Тип	Нефинансијска имовина у залихама	Новчана средства, племенити метали, хартије од вредности	Краткорочна потраживања	Обавезе према добављачима	Пребијено (6+7+8) - 9
1	2	3	4	5	6	7	8	9	10
274	00225003	ДЗ Косово Поље	25	1	2,386	1,121	361	2,013	1,855
275	00225004	ДЗ Обилић	25	1	2,335	25	147	5,728	-3,221
276	00225005	ДЗ Штрпце	25	1	5,740	3,322	615	2,453	7,224
277	00225006	КБЦ Приштина	25	11	23,557	41	10,134	33,926	-194
278	00225007	Апотека Приштина	25	2	0	30	0	7	23
279	00225008	ЗЦ Призрен	25	9	1,497	66	106	1,968	-299
280	00225009	ДЗ Приштина	25	1	13	5	44	3,257	-3,195
281	00225010	ДЗ Драгаш	25	1	0	162	11	0	173
282	00225011	Апотека Призрен	25	2	0	16	0	0	16
283	00225012	ДЗ Исток	25	1	928	878	114	321	1,599
284	00225013	ЗЦ Пећ	25	9	1,166	2,837	108	139	3,972
285	00225014	СБ за плућне болести Пећ	25	6	0	85	716	48	753
286	00225015	ЗЦ Ђаковица	25	9	0	209	0	0	209
287	00225016	Апотека Пећ	25	2	0	3	0	0	3
288	00225017	СБ за рехабилитацију Исток	25	8	0	159	0	0	159
		<b>XXV Косовски управни округ</b>			<b>94,407</b>	<b>19,744</b>	<b>13,201</b>	<b>85,852</b>	<b>41,500</b>
289	00228001	ДЗ Звечан	28	1	2,968	2,108	2,182	0	7,258
290	00228002	ЗЦ Косовска Митровица	28	9	87,589	10,770	8,547	130,365	-23,459
291	00228003	Апотека Косовска Митровица	28	2	28,683	115	8,092	99,180	-62,290
292	00228004	ЗЈЗ Косовска Митровица	28	14	204	2,023	7,900	0	10,127
		<b>XXVIII Косовскомитровачки управни округ</b>			<b>119,444</b>	<b>15,016</b>	<b>26,721</b>	<b>229,545</b>	<b>-68,364</b>
293	00229001	Апотека Гњилане	29	2	3,440	167	1,716	8,904	-3,581
294	00229002	ЗЦ Гњилане	29	9	5,605	75	5,411	7,735	3,356

( у 000 динара )

Р. Б.	ШИФРА УСТАНОВЕ	НАЗИВ УСТАНОВЕ	Округ	Тип	Нефинансијска имовина у залихама	Новчана средства, племенити метали, хартије од вредности	Краткорочна потраживања	Обавезе према добављачима	Пребијено (6+7+8) - 9
1	2	3	4	5	6	7	8	9	10
		<b>XXIX Косовско-поморавски управни округ</b>			<b>9,045</b>	<b>242</b>	<b>7,127</b>	<b>16,639</b>	<b>-225</b>
295	00230001	ДЗ Барајево, Београд	30	1	4,981	2,471	173	3,824	3,801
296	00230002	ДЗ Вождовац, Београд	30	1	9,712	57,645	7,941	13,869	61,429
297	00230003	ДЗ Врачар, Београд	30	1	1,793	4,359	8,833	2,421	12,564
298	00230004	ДЗ Гроцка, Београд	30	1	7,029	813	1,211	100,377	-91,324
299	00230005	ДЗ Звездара, Београд	30	1	2,280	5,773	4,960	5,465	7,548
300	00230006	ДЗ Земун, Београд	30	1	1,729	12,570	10,816	16,064	9,051
301	00230007	ДЗ Лазаревац, Београд	30	1	3,412	6,920	34,621	31,520	13,433
302	00230008	ДЗ Младеновац, Београд	30	1	3,619	1,909	1,428	11,091	-4,135
303	00230009	ДЗ Нови Београд, Београд	30	1	19,001	114,477	20,069	8,014	145,533
304	00230010	ДЗ Обреновац, Београд	30	1	3,533	11,616	12,251	11,495	15,905
305	00230011	ДЗ Палилула, Београд	30	1	5,095	15,721	12,718	19,859	13,675
306	00230012	ДЗ Раковица, Београд	30	1	2,814	12,004	3,861	2,190	16,489
307	00230013	ДЗ Савски Венац, Београд	30	1	2,399	11,040	6,598	14,127	5,910
308	00230014	ДЗ Сопот, Београд	30	1	905	1,816	1,513	13,525	-9,291
309	00230015	ДЗ Стари град, Београд	30	1	4,182	1,291	17,659	9,882	13,250
310	00230016	ДЗ Чукарица, Београд	30	1	9,555	21,359	3,528	2,269	32,173
311	00230017	СБ за интерне болести Младеновац	30	5	9,374	8,647	1,433	4,101	15,353
312	00230018	СБ за церебралну парализу и развојну неурологију Београд	30	8	6,031	1,439	3,350	2,677	8,143
313	00230019	Институт за неонатологију Београд	30	12	10,403	1,549	10,448	25,637	-3,237
314	00230020	СБ за цереброваскуларне болести "Свети Сава" Београд	30	5	66,895	38,748	45,484	150,494	633
315	00230021	Градски завод за ХМП Београд	30	3	10,814	2,470	7,210	63,575	-43,081
316	00230022	Градски завод за кожно-венеричне болести Београд	30	3	2,197	1,089	0	1,399	1,887

( у 000 динара )

Р. Б.	ШИФРА УСТАНОВЕ	НАЗИВ УСТАНОВЕ	Округ	Тип	Нефинансијска имовина у залихама	Новчана средства, племенити метали, хартије од вредности	Краткорочна потраживања	Обавезе према добављачима	Пребијено (6+7+8) - 9
1	2	3	4	5	6	7	8	9	10
317	00230023	Градски завод за геронтологију	30	3	324	12,964	1,162	1,843	12,607
318	00230024	ГЗЈЗ Београд	30	14	16,624	316,458	98,627	12,784	418,925
319	00230025	Градски завод за плућне болести и турбекулозу Београд	30	3	500	3,815	1,867	2,344	3,838
320	00230026	СБ за ендемску нефропатију Лазаревац, Београд	30	5	7,723	4,103	6	8,706	3,126
321	00230027	Завод за здравствену заштиту студената Београд	30	3	2,169	13,538	1,428	1,383	15,752
322	00230028	Завод за здравствену заштиту радника МУП-а Београд	30	3	2,214	11,478	5,348	7,927	11,113
323	00230030	СБ за рехабилитацију и ортопедску протетику Београд	30	8	6,840	4,998	6,768	5,682	12,924
324	00230031	Институт за трансфузију крви Србије Београд	30	15	88,631	484	124,557	417,890	-204,218
325	00230032	СБ за болести зависности Београд	30	5	1,340	10,271	626	1,026	11,211
326	00230033	Завод за психофизиолошке поремећаје и говорну патологију Београд	30	18	1,823	1,295	1,423	1,153	3,388
327	00230034	Институт за ортопедско-хирушке болести "Бањица" Београд	30	12	92,965	106,464	30,815	39,791	190,453
328	00230035	СБ за психијатријске болести "Др Лаза Лазаревић" Београд	30	7	10,421	5,309	6,008	112,772	-91,034
329	00230036	Институт за кардиоваскуларне болести "Дедиње" Београд	30	12	252,907	635,931	246,989	170,663	965,164
330	00230037	Институт за здравствену заштиту мајке и детета Србије "Др Вукан Чупић" Београд	30	12	17,230	162,686	222,880	208,591	194,205
331	00230038	Институт за ментално здравље Београд	30	12	5,261	62,341	3,780	1,480	69,902
332	00230039	Институт за онкологију и радиологију Србије Београд	30	12	102,363	96,706	56,051	224,290	30,830
333	00230040	Институт за реуматологију Београд	30	12	38,141	65,108	26,065	55,006	74,308
334	00230041	Институт за рехабилитацију Београд	30	8	7,249	86,518	14,678	4,221	104,224
335	00230042	Клиника за рехабилитацију "Др Мирослав Зотовић" Београд	30	8	10,379	47,793	4,030	6,495	55,707
336	00230043	Клиника за неурологију и психијатрију за децу и омладину Београд	30	13	12,621	15,911	18,616	18,950	28,198
337	00230044	Универзитетска дечја клиника Београд	30	13	96,639	65,687	132,564	120,393	174,497
338	00230045	Гинеколошко-акушерска клиника Београд	30	13	27,190	54,959	19,886	102,232	-197
339	00230047	КБЦ "Бежанијска коса" Београд	30	11	104,582	127,661	26,661	156,028	102,876

( у 000 динара )

Р. Б.	ШИФРА УСТАНОВЕ	НАЗИВ УСТАНОВЕ	Округ	Тип	Нефинансијска имовина у залихама	Новчана средства, племенити метали, хартије од вредности	Краткорочна потраживања	Обавезе према добављачима	Пребијено (6+7+8) - 9
1	2	3	4	5	6	7	8	9	10
340	00230048	КБЦ "Др Драгиша Мишовић - Дедиње" Београд	30	11	9,500	5,954	18,744	56,511	-22,313
341	00230049	КБЦ Земун Београд	30	11	159,699	64,405	43,939	217,816	50,227
342	00230050	КБЦ Звездара Београд	30	11	19,170	373,299	59,180	176,280	275,369
343	00230051	КЦ Србије Београд	30	10	1,104,694	1,218,773	1,347,551	1,403,725	2,267,293
344	00230052	Апотека Београд	30	2	1,158,530	4,431,316	785,199	1,551,723	4,823,322
345	00230053	ИЗЈЗ Србије "Др Милан Јовановић Батут" Београд	30	14	5,459	6,811	19,174	195,191	-163,747
346	00230054	Институт за вирусологију, вакцине и серуме "Торлак"	30	22	198,118	242,566	204,550	240,991	404,243
347	00230057	Институт за медицину рада Србије "Др Драгомир Карајовић" Београд	30	19	2,048	15,708	31,478	9,411	39,823
348	00330900	Завод за биоциде и медицинску екологију	30	23	68,909	12,000	29,513	2,049	108,373
		<b>XXX Град Београд</b>			<b>3,820,016</b>	<b>8,619,036</b>	<b>3,806,268</b>	<b>6,049,222</b>	<b>10,196,098</b>
		<b>УКУПНО</b>			<b>11,644,065</b>	<b>15,411,895</b>	<b>10,531,381</b>	<b>22,737,033</b>	<b>14,850,308</b>

Табела 6. Опрема здравствених установа Србије на дан 31.12.2015. године

## а) По врстама установа

( у 000 динара )

Р. Б.	Назив установе	Број радника	Опрема			% истрошено сти	Садашња вредност по раднику
			Набавна вредност	Исправка вредности	Садашња вредност		
1	2	3	4	5	6	7	8
1	ДОМОВИ ЗДРАВЉА	36,378	15,464,526	12,771,694	2,692,832	82.59	74.02
2	АПОТЕКЕ	4,605	1,390,879	1,173,067	217,812	84.34	47.30
3	ЗАВОДИ	3,322	2,030,060	1,689,990	340,070	83.25	102.37
4	ОПШТЕ БОЛНИЦЕ	23,116	14,847,408	12,515,759	2,331,649	84.30	100.87
5	СБ СА КРАТКОМ РЕХАБИЛИТАЦИЈОМ	1,231	1,071,139	935,335	135,804	87.32	110.32
6	СБ ЗА ПЛУЋНЕ БОЛЕСТИ	298	221,662	205,486	16,176	92.70	54.28
7	СБ ЗА ПСИХИЈАТРИЈСКЕ БОЛЕСТИ	2,058	689,419	580,785	108,634	84.24	52.79
8	СБ ЗА РЕХАБИЛИТАЦИЈУ	4,937	3,181,014	2,465,600	715,414	77.51	144.91
9	ЗДРАВСТВЕНИ ЦЕНТРИ	10,313	5,382,305	4,451,711	930,594	82.71	90.24
10	КЛИНИЧКИ ЦЕНТРИ	16,107	17,524,392	14,684,471	2,839,921	83.79	176.32
11	КЛИНИЧКО-БОЛНИЧКИ ЦЕНТРИ	5,943	5,193,615	4,437,277	756,338	85.44	127.27
12	ИНСТИТУТИ	6,750	11,146,885	9,558,038	1,588,847	85.75	235.38
13	КЛИНИКЕ	1,858	1,838,624	1,557,608	281,016	84.72	151.25
14	ЗАВОДИ/ИНСТИТУТИ ЗА ЈАВНО ЗДРАВЉЕ	2,949	3,110,306	2,329,417	780,889	74.89	264.80
15	ЗАВОДИ ЗА ТРАНСФУЗИЈУ КРВИ	581	521,981	443,166	78,815	84.90	135.65
16	ЗАВОДИ ЗА СУДСКУ МЕДИЦИНУ	29	82,721	61,923	20,798	74.86	717.17
17	ЗАВОДИ ЗА АНТИРАБИЧНУ ЗАШТИТУ	20	10,751	7,262	3,489	67.55	174.45
18	ЗАВОД ЗА ПСИХОФ. ПОРЕМЕЋАЈЕ И ГОВОРНУ ПАТОЛОГИЈУ	94	6,948	912	6,036	13.13	64.21
19	ИНСТИТУТ ЗА МЕДИЦИНУ РАДА СРБИЈЕ	127	141,635	118,560	23,075	83.71	181.69
20	ТОРЛАК	290	790,551	577,065	213,486	73.00	736.16
21	ЗАВОД ЗА БИОЦИДЕ	0	97,066	7,265	89,801	7.48	0.00
	<b>УКУПНО</b>	<b>121,006</b>	<b>84,743,887</b>	<b>70,572,391</b>	<b>14,171,496</b>	<b>83.28</b>	<b>117.11</b>

Табела 6. Опрема здравствених установа Србије на дан 31.12.2015. године

## б) Појединачно - по окрузима

( у 000 динара )

Р. Б.	Шифра установе	Назив установе	Округ	Тип	Број радника	Опрема			% истрошености	Садашња вредност по раднику
						Набавна вредност	Исправка вредности	Садашња вредност		
1	2	3	4	5	6	7	8	9	10	11
1	00201001	ДЗ Бачка Топола	1	1	242	198,485	163,217	35,268	82.23	145.74
2	00201002	ДЗ Мали Иђош	1	1	70	59,736	57,342	2,394	95.99	34.20
3	00201004	ЗЈЗ Суботица	1	14	108	171,081	147,025	24,056	85.94	222.74
4	00201005	Апотека Суботица	1	2	109	34,253	29,474	4,779	86.05	43.84
5	00201006	ДЗ Суботица	1	1	601	217,451	171,023	46,428	78.65	77.25
6	00201007	ОБ Суботица	1	4	1160	876,913	723,025	153,888	82.45	132.66
<b>I Севернобачки управни округ</b>					<b>2290</b>	<b>1,557,919</b>	<b>1,291,106</b>	<b>266,813</b>	<b>82.87</b>	<b>116.51</b>
7	00202001	ДЗ Житиште	2	1	104	61,084	45,818	15,266	75.01	146.79
8	00202003	ДЗ Нови Бечеј	2	1	153	82,368	76,331	6,037	92.67	39.46
9	00202004	ДЗ Сечањ	2	1	90	57,115	52,081	5,034	91.19	55.93
10	00202005	ДЗ Нова Црња	2	1	68	54,255	48,891	5,364	90.11	78.88
11	00202007	СБ за рехабилитацију Меленци	2	8	272	140,320	98,702	41,618	70.34	153.01
12	00202008	СБ за плућне болести Зрењанин	2	5	110	101,441	82,293	19,148	81.12	174.07
13	00202009	ЗЈЗ Зрењанин	2	14	75	89,419	67,090	22,329	75.03	297.72
14	00202010	Апотека Зрењанин	2	2	137	31,122	27,166	3,956	87.29	28.88
15	00202011	ДЗ Зрењанин	2	1	594	168,670	136,348	32,322	80.84	54.41
16	00202012	ОБ Зрењанин	2	4	1005	890,598	771,281	119,317	86.60	118.72
<b>II Средњобанатски управни округ</b>					<b>2608</b>	<b>1,676,392</b>	<b>1,406,001</b>	<b>270,391</b>	<b>83.87</b>	<b>103.68</b>
17	00203001	ДЗ Ада	3	1	107	102,471	94,013	8,458	91.75	79.05
18	00203002	ДЗ Кањижа	3	1	159	90,324	83,997	6,327	93.00	39.79
19	00203003	ДЗ Нови Кнежевац	3	1	92	55,408	52,645	2,763	95.01	30.03

( у 000 динара )

Р. Б.	Шифра установе	Назив установе	Округ	Тип	Број радника	Опрема			% истрошености	Садашња вредност по раднику
						Набавна вредност	Исправка вредности	Садашња вредност		
1	2	3	4	5	6	7	8	9	10	11
20	00203004	ДЗ Чока	3	1	72	64,924	60,572	4,352	93.30	60.44
21	00203007	СБ за психијатријске болести Нови Кнежевац	3	7	176	73,837	56,364	17,473	76.34	99.28
22	00203008	СБ за рехабилитацију Бања Кањижа	3	8	209	120,148	102,205	17,943	85.07	85.85
23	00203009	ЗЈЗ Кикинда	3	14	62	68,613	51,454	17,159	74.99	276.76
24	00203010	Апотека Кикинда	3	2	59	19,148	17,909	1,239	93.53	21.00
25	00203011	ДЗ Кикинда	3	1	237	104,404	76,885	27,519	73.64	116.11
26	00203012	ОБ Кикинда	3	4	561	428,319	314,263	114,056	73.37	203.31
27	00203013	ДЗ Сента	3	1	117	81,331	66,795	14,536	82.13	124.24
28	00203014	ОБ Сента	3	4	425	314,072	260,637	53,435	82.99	125.73
29	00203015	Апотека Сента	3	2	21	6,158	3,818	2,340	62.00	111.43
		<b>III Севернобанатски управни округ</b>			<b>2297</b>	<b>1,529,157</b>	<b>1,241,557</b>	<b>287,600</b>	<b>81.19</b>	<b>125.21</b>
30	00204001	ДЗ Алибунар	4	1	141	62,952	57,264	5,688	90.96	40.34
31	00204002	ДЗ Бела Црква	4	1	116	66,043	57,924	8,119	87.71	69.99
32	00204003	ДЗ Ковачица	4	1	169	90,404	77,026	13,378	85.20	79.16
33	00204004	ДЗ Ковин	4	1	192	146,227	137,818	8,409	94.25	43.80
34	00204005	ДЗ Опово	4	1	73	111,123	103,777	7,346	93.39	100.63
35	00204006	ДЗ Планиште	4	1	69	29,372	22,166	7,206	75.47	104.43
36	00204009	СБ за плућне болести Бела Црква	4	6	134	81,401	68,193	13,208	83.77	98.57
37	00204010	СБ за психијатријске болести Вршац	4	7	417	203,640	161,819	41,821	79.46	100.29
38	00204011	СБ за психијатријске болести Ковин	4	7	414	135,908	126,140	9,768	92.81	23.59
39	00204012	ЗЈЗ Панчево	4	14	97	188,941	157,986	30,955	83.62	319.12
40	00204013	Апотека Панчево	4	2	118	33,625	26,871	6,754	79.91	57.24
41	00204014	Апотека Вршац	4	2	42	21,006	16,818	4,188	80.06	99.71

( у 000 динара )

Р. Б.	Шифра установе	Назив установе	Округ	Тип	Број радника	Опрема			% истрошености	Садашња вредност по раднику
						Набавна вредност	Исправка вредности	Садашња вредност		
1	2	3	4	5	6	7	8	9	10	11
42	00204015	ДЗ Вршац	4	1	239	107,981	82,078	25,903	76.01	108.38
43	00204016	ОБ Вршац	4	4	506	381,869	313,701	68,168	82.15	134.72
44	00204017	ДЗ Панчево	4	1	607	185,475	150,325	35,150	81.05	57.91
45	00204018	ОБ Панчево	4	4	1136	539,806	433,281	106,525	80.27	93.77
<b>IV Јужнобанатски управни округ</b>					<b>4470</b>	<b>2,385,773</b>	<b>1,993,187</b>	<b>392,586</b>	<b>83.54</b>	<b>87.83</b>
46	00205001	ДЗ Апатин	5	1	186	81,893	75,524	6,369	92.22	34.24
47	00205002	ДЗ Кула	5	1	252	107,323	97,446	9,877	90.80	39.19
48	00205003	ДЗ Оџаци	5	1	232	136,532	123,781	12,751	90.66	54.96
49	00205005	ЗЈЗ Сомбор	5	14	77	51,213	35,205	16,008	68.74	207.90
50	00205006	Апотека Сомбор	5	2	106	44,374	36,916	7,458	83.19	70.36
51	00205007	ДЗ Сомбор	5	1	442	174,026	144,550	29,476	83.06	66.69
52	00205008	ОБ Сомбор	5	4	1202	738,807	647,383	91,424	87.63	76.06
53	00205009	Специјална болница за рехабилитацију Апатин	5	8	143	143,925	117,033	26,892	81.32	188.06
<b>V Западнобачки управни округ</b>					<b>2640</b>	<b>1,478,093</b>	<b>1,277,838</b>	<b>200,255</b>	<b>86.45</b>	<b>75.85</b>
54	00206001	ДЗ Бач	6	1	84	87,303	69,333	17,970	79.42	213.93
55	00206002	ДЗ Бачка Паланка	6	1	362	233,894	213,016	20,878	91.07	57.67
56	00206003	ДЗ Бачки Петровац	6	1	75	145,119	138,346	6,773	95.33	90.31
57	00206004	ДЗ Беочин	6	1	98	72,258	66,926	5,332	92.62	54.41
58	00206005	ДЗ Бечеј	6	1	252	173,339	154,408	18,931	89.08	75.12
59	00206006	ДЗ Жабалђ	6	1	152	66,320	63,588	2,732	95.88	17.97
60	00206007	ДЗ Србобран	6	1	104	114,954	103,912	11,042	90.39	106.17
61	00206008	ДЗ Темерин	6	1	156	120,407	101,471	18,936	84.27	121.38
62	00206009	ДЗ Тител	6	1	83	76,430	66,124	10,306	86.52	124.17

( у 000 динара )

Р. Б.	Шифра установе	Назив установе	Округ	Тип	Број радника	Опрема			% истрошености	Садашња вредност по раднику
						Набавна вредност	Исправка вредности	Садашња вредност		
1	2	3	4	5	6	7	8	9	10	11
63	00206010	ДЗ Нови Сад	6	1	1489	800,159	668,981	131,178	83.61	88.10
64	00206012	Завод за трансфузију крви Војводине Нови Сад	6	15	91	135,207	100,678	34,529	74.46	379.44
65	00206013	СБ за реуматске болести Нови Сад	6	5	106	66,131	52,255	13,876	79.02	130.91
66	00206014	ИЗЈЗ Војводине Нови Сад	6	14	255	300,227	216,493	83,734	72.11	328.37
67	00206015	Институт за онкологију Војводине, С. Каменица	6	12	532	2,173,382	1,891,071	282,311	87.01	530.66
68	00206016	Институт за плућне болести Војводине, С. Каменица	6	12	608	944,229	867,120	77,109	91.83	126.82
69	00206017	Институт за кардиоваскуларне болести Војводине, С. Каменица	6	12	614	1,330,272	1,113,220	217,052	83.68	353.50
70	00206018	Институт за здравствену заштиту деце и омладине Војводине, Н. Сад	6	12	782	802,751	650,938	151,813	81.09	194.13
71	00206019	Клиника за стоматологију Војводине, Нови Сад	6	13	68	46,721	42,408	4,313	90.77	63.43
72	00206020	КЦ Војводине, Нови Сад	6	10	3268	3,924,852	3,369,748	555,104	85.86	169.86
73	00206021	Завод за здравствену заштиту радника Нови Сад	6	3	51	70,715	51,934	18,781	73.44	368.25
74	00206022	Завод за здравствену заштиту студената Нови Сад	6	3	72	45,141	34,116	11,025	75.58	153.13
75	00206023	Завод за антирабичну заштиту Нови Сад	6	17	20	10,751	7,262	3,489	67.55	174.45
76	00206024	Апотека Нови Сад	6	2	241	103,857	72,707	31,150	70.01	129.25
77	00206025	Завод за ХМП Нови Сад	6	3	246	190,320	144,850	45,470	76.11	184.84
78	00206026	ДЗ Врбас	6	1	251	87,761	66,813	20,948	76.13	83.46
79	00206027	ОБ Врбас	6	4	553	584,888	528,356	56,532	90.33	102.23
80	00206028	Апотека Врбас	6	2	37	13,906	10,734	3,172	77.19	85.73
		<b>VI Јужнобачки управни округ</b>			<b>10650</b>	<b>12,721,294</b>	<b>10,866,808</b>	<b>1,854,486</b>	<b>85.42</b>	<b>174.13</b>
81	00207001	ДЗ Инђија	7	1	360	263,274	234,599	28,675	89.11	79.65
82	00207002	ДЗ Пећинци	7	1	126	80,927	75,411	5,516	93.18	43.78
83	00207003	ДЗ Рума	7	1	360	171,660	147,575	24,085	85.97	66.90
84	00207004	ДЗ Стара Пазова	7	1	405	247,690	210,801	36,889	85.11	91.08

( у 000 динара )

Р. Б.	Шифра установе	Назив установе	Округ	Тип	Број радника	Опрема			% истрошености	Садашња вредност по раднику
						Набавна вредност	Исправка вредности	Садашња вредност		
1	2	3	4	5	6	7	8	9	10	11
85	00207005	ДЗ Шид	7	1	238	160,605	134,158	26,447	83.53	111.12
86	00207007	СБ за неуролошка и посттрауматска стања Стари Сланкамен	7	8	263	111,307	97,158	14,149	87.29	53.80
87	00207008	ЗЈЗ Сремска Митровица	7	14	96	81,535	56,424	25,111	69.20	261.57
88	00207009	СБ за рехабилитацију Врдник	7	8	156	91,537	78,635	12,902	85.91	82.71
89	00207010	Апотека Сремска Митровица	7	2	79	29,721	24,466	5,255	82.32	66.52
90	00207011	ДЗ Ириг	7	1	72	60,216	55,057	5,159	91.43	71.65
91	00207012	ДЗ Сремска Митровица	7	1	454	164,101	132,651	31,450	80.83	69.27
92	00207013	ОБ Сремска Митровица	7	4	954	848,960	725,550	123,410	85.46	129.36
		<b>VII Сремски управни округ</b>			<b>3563</b>	<b>2,311,533</b>	<b>1,972,485</b>	<b>339,048</b>	<b>85.33</b>	<b>95.16</b>
93	00208001	ДЗ Богатић	8	1	189	75,044	50,444	24,600	67.22	130.16
94	00208002	ДЗ Љубовија	8	1	110	48,008	41,807	6,201	87.08	56.37
95	00208005	СБ за рехабилитацију Бања Ковиљача	8	8	203	208,386	152,228	56,158	73.05	276.64
96	00208006	ЗЈЗ Шабац	8	14	94	36,461	8,932	27,529	24.50	292.86
97	00208007	Апотека Лозница	8	2	66	1,549	0	1,549	0.00	23.47
98	00208008	Апотека Шабац	8	2	98	27,374	18,975	8,399	69.32	85.70
99	00208009	ОБ Шабац	8	4	1051	608,910	551,364	57,546	90.55	54.75
100	00208010	ДЗ Шабац	8	1	529	144,137	104,692	39,445	72.63	74.57
101	00208011	ДЗ Владимирци	8	1	90	43,474	36,683	6,791	84.38	75.46
102	00208012	ДЗ Коцељева	8	1	72	43,399	34,440	8,959	79.36	124.43
103	00208013	ДЗ Лозница	8	1	396	123,865	88,728	35,137	71.63	88.73
104	00208014	ДЗ Крупањ	8	1	83	41,096	26,691	14,405	64.95	173.55
105	00208015	ДЗ Мали Зворник	8	1	69	38,586	27,610	10,976	71.55	159.07
106	00208016	ОБ Лозница	8	4	802	369,159	295,235	73,924	79.98	92.17

( у 000 динара )

Р. Б.	Шифра установе	Назив установе	Округ	Тип	Број радника	Опрема			% истрошености	Садашња вредност по раднику
						Набавна вредност	Исправка вредности	Садашња вредност		
1	2	3	4	5	6	7	8	9	10	11
		<b>VIII Мачвански управни округ</b>			<b>3852</b>	<b>1,809,448</b>	<b>1,437,829</b>	<b>371,619</b>	<b>79.46</b>	<b>96.47</b>
107	00209001	ДЗ УБ	9	1	142	85,056	56,757	28,299	66.73	199.29
108	00209003	Апотека Ваљево	9	2	97	22,209	20,006	2,203	90.08	22.71
109	00209004	ДЗ Лајковац	9	1	88	68,633	58,543	10,090	85.30	114.66
110	00209005	ЗЈЗ Ваљево	9	14	69	41,050	28,885	12,165	70.37	176.30
111	00209007	ДЗ Ваљево	9	1	369	152,372	133,160	19,212	87.39	52.07
112	00209008	ДЗ Осечина	9	1	55	32,117	19,891	12,226	61.93	222.29
113	00209009	ДЗ Љиг	9	1	58	21,177	15,106	6,071	71.33	104.67
114	00209010	ДЗ Мионица	9	1	65	24,191	13,662	10,529	56.48	161.98
115	00209011	ОБ Ваљево	9	4	1265	936,175	838,806	97,369	89.60	76.97
		<b>IX Колубарски управни округ</b>			<b>2208</b>	<b>1,382,980</b>	<b>1,184,816</b>	<b>198,164</b>	<b>85.67</b>	<b>89.75</b>
116	00210002	ОБ "Стефан Високи" Смедеревска Паланка	10	4	585	293,956	233,023	60,933	79.27	104.16
117	00210003	Апотека Смедеревска Паланка	10	2	30	8,725	8,474	251	97.12	8.37
118	00210004	Апотека Смедерево	10	2	68	35,263	31,478	3,785	89.27	55.66
119	00210005	ДЗ Велика Плана	10	1	209	95,432	88,515	6,917	92.75	33.10
120	00210006	ДЗ Смедеревска Паланка	10	1	274	89,686	73,422	16,264	81.87	59.36
121	00210007	Апотека Велика Плана	10	2	24	8,611	7,249	1,362	84.18	56.75
122	00210008	ОБ Смедерево	10	4	812	396,931	293,551	103,380	73.96	127.32
123	00210009	ДЗ Смедерево	10	1	491	71,965	58,283	13,682	80.99	27.87
		<b>X Подунавски управни округ</b>			<b>2493</b>	<b>1,000,569</b>	<b>793,995</b>	<b>206,574</b>	<b>79.35</b>	<b>82.86</b>
124	00211001	ДЗ Велико Градиште	11	1	111	7,057	0	7,057	0.00	63.58
125	00211002	ДЗ Жагубица	11	1	110	85,152	68,974	16,178	81.00	147.07
126	00211005	ЗЈЗ Пожаревац	11	14	104	88,413	69,268	19,145	78.35	184.09

( у 000 динара )

Р. Б.	Шифра установе	Назив установе	Округ	Тип	Број радника	Опрема			% истрошености	Садашња вредност по раднику
						Набавна вредност	Исправка вредности	Садашња вредност		
1	2	3	4	5	6	7	8	9	10	11
127	00211006	Апотека Пожаревац	11	2	136	40,733	35,290	5,443	86.64	40.02
128	00211007	ДЗ Жабари	11	1	76	36,921	26,087	10,834	70.66	142.55
129	00211008	ДЗ Голубац	11	1	75	36,701	21,050	15,651	57.36	208.68
130	00211009	ДЗ Кучево	11	1	104	42,655	30,744	11,911	72.08	114.53
131	00211010	ДЗ Мало Црниће	11	1	66	22,253	13,262	8,991	59.60	136.23
132	00211011	ДЗ Пожаревац	11	1	518	165,891	112,758	53,133	67.97	102.57
133	00211012	ОБ Пожаревац	11	4	958	473,136	366,452	106,684	77.45	111.36
134	00211013	ДЗ Петровац на Млави	11	1	132	48,406	33,724	14,682	69.67	111.23
135	00211014	ОБ Петровац на Млави	11	4	278	144,908	90,978	53,930	62.78	193.99
		<b>XI Браничевски управни округ</b>			<b>2668</b>	<b>1,192,226</b>	<b>868,587</b>	<b>323,639</b>	<b>72.85</b>	<b>121.30</b>
136	00212001	ДЗ Крагујевац	12	1	650	159,507	137,862	21,645	86.43	33.30
137	00212002	ДЗ Баточина	12	1	73	31,182	28,834	2,348	92.47	32.16
138	00212003	ДЗ Кнић	12	1	75	45,498	40,977	4,521	90.06	60.28
139	00212004	ДЗ Лапово	12	1	59	31,668	28,109	3,559	88.76	60.32
140	00212005	ДЗ Рача	12	1	65	46,704	35,868	10,836	76.80	166.71
141	00212006	ДЗ Топола	12	1	127	68,174	39,898	28,276	58.52	222.65
142	00212007	ЗЦ Аранђеловац	12	9	529	216,034	162,020	54,014	75.00	102.11
143	00212008	Завод за стоматологију Крагујевац	12	3	146	51,544	46,676	4,868	90.56	33.34
144	00212009	СБ за рехабилитацију "Буковичка Бања", Аранђеловац	12	8	79	23,437	16,302	7,135	69.56	90.32
145	00212010	КЦ Крагујевац	12	10	2357	2,328,108	1,905,380	422,728	81.84	179.35
146	00212011	ИЗЈЗ Крагујевац	12	14	144	153,643	105,170	48,473	68.45	336.62
147	00212012	Апотека Крагујевац	12	2	179	68,011	57,689	10,322	84.82	57.66
148	00212013	Апотека Аранђеловац	12	2	28	9,735	9,063	672	93.10	24.00

( у 000 динара )

Р. Б.	Шифра установе	Назив установе	Округ	Тип	Број радника	Опрема			% истрошености	Садашња вредност по раднику
						Набавна вредност	Исправка вредности	Садашња вредност		
1	2	3	4	5	6	7	8	9	10	11
149	00212014	Завод за ХМП Крагујевац	12	3	161	92,123	82,092	10,031	89.11	62.30
150	00312001	Завод за здравствену заштиту радника Крагујевац	12	3	254	350,575	337,675	12,900	96.32	50.79
		<b>XII Шумадијски управни округ</b>			<b>4926</b>	<b>3,675,943</b>	<b>3,033,615</b>	<b>642,328</b>	<b>82.53</b>	<b>130.40</b>
151	00213001	ДЗ Деспотовац	13	1	213	85,260	80,521	4,739	94.44	22.25
152	00213002	ДЗ Свилајнац	13	1	228	116,698	84,538	32,160	72.44	141.05
153	00213005	ЗЈЗ Ђуприја	13	14	81	101,923	67,028	34,895	65.76	430.80
154	00213007	ДЗ Рековац	13	1	89	41,198	38,440	2,758	93.31	30.99
155	00213008	ДЗ Јагодина	13	1	329	80,329	64,887	15,442	80.78	46.94
156	00213009	ОБ Јагодина	13	4	637	186,359	183,470	2,889	98.45	4.54
157	00213010	Апотека Јагодина	13	2	43	9,698	8,838	860	91.13	20.00
158	00213011	ДЗ Ђуприја	13	1	232	171,093	160,114	10,979	93.58	47.32
159	00213012	ОБ Ђуприја	13	4	919	769,893	691,160	78,733	89.77	85.67
160	00213014	ДЗ Параћин	13	1	205	66,454	46,904	19,550	70.58	95.37
161	00213015	Апотека Параћин	13	2	16	4,634	4,215	419	90.96	26.19
162	00213016	ОБ Параћин	13	4	351	219,467	189,304	30,163	86.26	85.93
		<b>XIII Поморавски управни округ</b>			<b>3343</b>	<b>1,853,006</b>	<b>1,619,419</b>	<b>233,587</b>	<b>87.39</b>	<b>69.87</b>
163	00214002	ЗЦ Неготин	14	9	576	259,141	219,619	39,522	84.75	68.61
164	00214003	ЗЦ Кладово	14	9	430	311,777	287,973	23,804	92.37	55.36
165	00214005	Апотека Бор	14	2	130	31,254	28,382	2,872	90.81	22.09
166	00214006	ДЗ Мајдампек	14	1	149	83,394	76,547	6,847	91.79	45.95
167	00214007	ОБ Мајдампек	14	4	111	81,491	72,034	9,457	88.40	85.20
168	00214008	ДЗ Бор	14	1	283	83,506	65,974	17,532	79.01	61.95
169	00214009	ОБ Бор	14	4	659	89,816	0	89,816	0.00	136.29

( у 000 динара )

Р. Б.	Шифра установе	Назив установе	Округ	Тип	Број радника	Опрема			% истрошености	Садашња вредност по раднику
						Набавна вредност	Исправка вредности	Садашња вредност		
1	2	3	4	5	6	7	8	9	10	11
		<b>XIV Борски управни округ</b>			<b>2338</b>	<b>940,379</b>	<b>750,529</b>	<b>189,850</b>	<b>79.81</b>	<b>81.20</b>
170	00215001	ДЗ Бољевац	15	1	91	41,980	35,495	6,485	84.55	71.26
171	00215002	ЗЦ Књажевац	15	9	394	140,822	109,341	31,481	77.64	79.90
172	00215003	ЗЦ Зајечар	15	9	927	874,212	755,722	118,490	86.45	127.82
173	00215004	СБ за рехабилитацију "Гамзиград" Зајечар	15	8	123	161,736	149,113	12,623	92.20	102.63
174	00215005	ЗЈЗ Зајечар	15	14	105	83,083	69,846	13,237	84.07	126.07
175	00215006	Апотека Зајечар	15	2	101	72,744	55,360	17,384	76.10	172.12
176	00220004	ДЗ Сокобања	15	1	95	44,582	36,743	7,839	82.42	82.52
177	00220010	СБ за неспецифичне плућне болести "Сокобања", Сокобања	15	8	218	223,056	164,404	58,652	73.71	269.05
178	00220011	СБ за плућне болести "Озрен" Сокобања	15	6	150	140,244	137,281	2,963	97.89	19.75
		<b>XV Зајечарски управни округ</b>			<b>2204</b>	<b>1,782,459</b>	<b>1,513,305</b>	<b>269,154</b>	<b>84.90</b>	<b>122.12</b>
179	00216001	ЗЦ Ужице	16	9	3660	2,104,757	1,791,704	313,053	85.13	85.53
180	00216003	СБ за болести штитасте жлезде и болести метаболизма "Златибор"	16	8	216	139,335	107,747	31,588	77.33	146.24
181	00216004	ЗЈЗ Ужице	16	14	101	102,683	78,974	23,709	76.91	234.74
182	00216005	Апотека Ужице	16	2	255	46,577	42,119	4,458	90.43	17.48
		<b>XVI Златиборски управни округ</b>			<b>4232</b>	<b>2,393,352</b>	<b>2,020,544</b>	<b>372,808</b>	<b>84.42</b>	<b>88.09</b>
183	00217001	ЗЦ Чачак	17	9	0	0	0	0	0.00	0.00
184	00217003	СБ за рехабилитацију Ивањица	17	8	103	45,394	36,206	9,188	79.76	89.20
185	00217004	ЗЈЗ Чачак	17	14	81	115,693	85,519	30,174	73.92	372.52
186	00217005	Апотека Чачак	17	2	81	30,574	26,236	4,338	85.81	53.56
187	00217006	Апотека Горњи Милановац	17	2	28	8,904	8,091	813	90.87	29.04
188	00217007	ДЗ Горњи Милановац	17	1	253	114,297	98,639	15,658	86.30	61.89
189	00217008	ОБ Горњи Милановац	17	4	359	424,957	398,010	26,947	93.66	75.06

( у 000 динара )

Р. Б.	Шифра установе	Назив установе	Округ	Тип	Број радника	Опрема			% истрошености	Садашња вредност по раднику
						Набавна вредност	Исправка вредности	Садашња вредност		
1	2	3	4	5	6	7	8	9	10	11
190	00217009	ДЗ Чачак	17	1	466	196,526	166,313	30,213	84.63	64.83
191	00217010	ДЗ Ивањица	17	1	184	98,030	74,195	23,835	75.69	129.54
192	00217011	ДЗ Лучани	17	1	139	81,716	71,053	10,663	86.95	76.71
193	00217012	ОБ Чачак	17	4	943	731,524	639,027	92,497	87.36	98.09
		<b>XVII Моравички управни округ</b>			<b>2637</b>	<b>1,847,615</b>	<b>1,603,289</b>	<b>244,326</b>	<b>86.78</b>	<b>92.65</b>
194	00218001	ДЗ Рашка	18	1	153	89,839	76,359	13,480	85.00	88.10
195	00218004	ЗЈЗ Краљево	18	14	93	81,883	65,293	16,590	79.74	178.39
196	00218005	СБ за прогресивне мишићне и неуромишићне болести Нови Пазар	18	8	132	53,353	39,707	13,646	74.42	103.38
197	00218006	СБ за лечење и рехабилитацију "Меркур" Врњачка Бања	18	8	362	357,175	243,603	113,572	68.20	313.73
198	00218007	СБ за рехабилитацију "Агенс" Матарушка Бања, Краљево	18	8	125	35,909	24,204	11,705	67.40	93.64
199	00218008	Апотека Краљево	18	2	151	43,822	38,452	5,370	87.75	35.56
200	00218009	ДЗ Тутин	18	1	207	65,893	33,652	32,241	51.07	155.75
201	00218010	ДЗ Врњачка Бања	18	1	157	57,457	54,810	2,647	95.39	16.86
202	00218011	СБ за интерне болести Врњачка Бања	18	5	77	38,241	29,220	9,021	76.41	117.16
203	00218012	ДЗ Нови Пазар	18	1	455	130,727	98,767	31,960	75.55	70.24
204	00218013	ОБ Нови Пазар	18	4	692	466,291	381,503	84,788	81.82	122.53
205	00218014	ДЗ Краљево	18	1	532	173,193	146,111	27,082	84.36	50.91
206	00218015	ОБ Краљево	18	4	1113	945,010	790,234	154,776	83.62	139.06
		<b>XVIII Рашки управни округ</b>			<b>4249</b>	<b>2,538,793</b>	<b>2,021,915</b>	<b>516,878</b>	<b>79.64</b>	<b>121.65</b>
207	00219001	ДЗ Трстеник	19	1	242	108,230	94,032	14,198	86.88	58.67
208	00219003	СБ за рехабилитацију "Рибарска Бања", Крушевац	19	8	333	180,150	125,459	54,691	69.64	164.24
209	00219004	ЗЈЗ Крушевац	19	14	73	75,266	64,811	10,455	86.11	143.22
210	00219005	Апотека Крушевац	19	2	216	65,098	49,082	16,016	75.40	74.15

( у 000 динара )

Р. Б.	Шифра установе	Назив установе	Округ	Тип	Број радника	Опрема			% истрошености	Садашња вредност по раднику
						Набавна вредност	Исправка вредности	Садашња вредност		
1	2	3	4	5	6	7	8	9	10	11
211	00219006	ДЗ Брус	19	1	114	86,080	81,916	4,164	95.16	36.53
212	00219007	ДЗ Александровац	19	1	140	88,056	81,017	7,039	92.01	50.28
213	00219008	ДЗ Ћићевац	19	1	62	33,814	29,741	4,073	87.95	65.69
214	00219009	ДЗ Варварин	19	1	85	57,004	48,045	8,959	84.28	105.40
215	00219012	ОБ Крушевац	19	4	1143	593,757	523,167	70,590	88.11	61.76
216	00219013	ДЗ Крушевац	19	1	518	152,850	112,865	39,985	73.84	77.19
<b>ХИХ Расински управни округ</b>					<b>2926</b>	<b>1,440,305</b>	<b>1,210,135</b>	<b>230,170</b>	<b>84.02</b>	<b>78.66</b>
217	00220001	ДЗ Гаџин Хан	20	1	67	28,959	25,442	3,517	87.86	52.49
218	00220002	ДЗ Дољевац	20	1	85	66,489	50,511	15,978	75.97	187.98
219	00220003	ДЗ Сврљиг	20	1	97	54,310	38,527	15,783	70.94	162.71
220	00220005	ДЗ Ниш	20	1	1184	351,526	295,017	56,509	83.92	47.73
221	00220006	ДЗ Мерошина	20	1	86	25,184	17,054	8,130	67.72	94.53
222	00220007	ДЗ Ражањ	20	1	62	47,123	41,513	5,610	88.09	90.48
223	00220009	СБ за психијатрујске болести "Горња Топоница", Ниш	20	7	505	192,750	170,317	22,433	88.36	44.42
224	00220012	Завод за ХМП Ниш	20	3	286	150,065	143,096	6,969	95.36	24.37
225	00220013	Завод за здравствену заштиту радника Ниш	20	3	241	228,886	196,246	32,640	85.74	135.44
226	00220014	Завод за здравствену заштиту студената Ниш	20	3	47	30,003	22,747	7,256	75.82	154.38
227	00220015	Завод за плућне болести и туберкулозу Ниш	20	3	48	26,956	24,622	2,334	91.34	48.63
228	00220016	Завод за трансфузију крви Ниш	20	15	107	112,190	95,819	16,371	85.41	153.00
229	00220017	Завод за судску медицину Ниш	20	16	29	82,721	61,923	20,798	74.86	717.17
230	00220018	Институт за лечење и рехабилитацију "Нишка Бања" Ниш	20	8	454	408,842	329,105	79,737	80.50	175.63
231	00220019	КЦ Ниш	20	10	3019	3,119,170	2,703,284	415,886	86.67	137.76
232	00220020	Клиника за стоматологију Ниш	20	13	159	106,604	84,542	22,062	79.30	138.75

( у 000 динара )

Р. Б.	Шифра установе	Назив установе	Округ	Тип	Број радника	Опрема			% истрошености	Садашња вредност по раднику
						Набавна вредност	Исправка вредности	Садашња вредност		
1	2	3	4	5	6	7	8	9	10	11
233	00220021	ИЗЈЗ Ниш	20	14	222	122,574	102,230	20,344	83.40	91.64
234	00220022	Апотека Ниш	20	2	240	93,538	81,069	12,469	86.67	51.95
235	00220025	ДЗ Алексинац	20	1	183	51,685	26,508	25,177	51.29	137.58
236	00220026	ОБ Алексинац	20	4	264	137,756	103,976	33,780	75.48	127.95
<b>XX Нишавски управни округ</b>					<b>7385</b>	<b>5,437,331</b>	<b>4,613,548</b>	<b>823,783</b>	<b>84.85</b>	<b>111.55</b>
237	00221001	ДЗ Куршумлија	21	1	153	57,745	42,803	14,942	74.12	97.66
238	00221002	ДЗ Блаце	21	1	100	52,691	48,979	3,712	92.96	37.12
239	00221005	Апотека Прокупље	21	2	96	18,225	10,882	7,343	59.71	76.49
240	00221006	ДЗ Житорађа	21	1	91	42,187	36,415	5,772	86.32	63.43
241	00221007	ДЗ Прокупље	21	1	279	89,716	73,171	16,545	81.56	59.30
242	00221008	ОБ Прокупље	21	4	649	398,932	332,697	66,235	83.40	102.06
<b>XXI Топлички управни округ</b>					<b>1368</b>	<b>659,496</b>	<b>544,947</b>	<b>114,549</b>	<b>82.63</b>	<b>83.73</b>
243	00222001	ДЗ Бела Паланка	22	1	119	72,967	67,505	5,462	92.51	45.90
244	00222003	ЗЈЗ Пирот	22	14	46	26,748	23,100	3,648	86.36	79.30
245	00222004	Апотека Пирот	22	2	60	19,039	14,510	4,529	76.21	75.48
246	00222005	ДЗ Бабушница	22	1	85	48,925	42,076	6,849	86.00	80.58
247	00222006	ДЗ Димитровград	22	1	92	67,401	57,799	9,602	85.75	104.37
248	00222007	ДЗ Пирот	22	1	286	87,333	70,978	16,355	81.27	57.19
249	00222008	ОБ Пирот	22	4	696	379,045	296,210	82,835	78.15	119.02
<b>XXII Пиротски управни округ</b>					<b>1384</b>	<b>701,458</b>	<b>572,178</b>	<b>129,280</b>	<b>81.57</b>	<b>93.41</b>
250	00223001	ДЗ Бојник	23	1	80	42,297	34,185	8,112	80.82	101.40
251	00223003	ЗЈЗ Лесковац	23	14	94	61,865	49,681	12,184	80.31	129.62
252	00223004	Апотека Лесковац	23	2	209	9,379	2,825	6,554	30.12	31.36

( у 000 динара )

Р. Б.	Шифра установе	Назив установе	Округ	Тип	Број радника	Опрема			% истрошености	Садашња вредност по раднику
						Набавна вредност	Исправка вредности	Садашња вредност		
1	2	3	4	5	6	7	8	9	10	11
253	00223005	ДЗ Лебане	23	1	141	61,020	56,517	4,503	92.62	31.94
254	00223006	СБ за рехабилитацију "Гејзер" Сијеринска Бања, Медвеђа	23	8	119	63,187	59,859	3,328	94.73	27.97
255	00223007	ДЗ Власотинци	23	1	207	94,928	75,495	19,433	79.53	93.88
256	00223008	ДЗ Лесковац	23	1	792	213,571	188,753	24,818	88.38	31.34
257	00223009	ОБ Лесковац	23	4	1327	595,703	528,081	67,622	88.65	50.96
258	00223010	ДЗ Медвеђа	23	1	70	42,159	35,422	6,737	84.02	96.24
<b>XXIII Јабланички управни округ</b>					<b>3039</b>	<b>1,184,109</b>	<b>1,030,818</b>	<b>153,291</b>	<b>87.05</b>	<b>50.44</b>
259	00224001	ЗЦ Врање	24	9	1483	561,238	324,819	236,419	57.88	159.42
260	00224002	ЗЦ Сурдулица	24	9	322	177,878	139,325	38,553	78.33	119.73
261	00224003	СБ за плућне болести Сурдулица	24	5	98	69,344	62,737	6,607	90.47	67.42
262	00224004	СБ за рехабилитацију Бујановац	24	8	88	7,150	894	6,256	12.50	71.09
263	00224005	СБ за рехабилитацију "Врањска Бања" Врање	24	8	63	31,382	26,443	4,939	84.26	78.40
264	00224006	ЗЈЗ Врање	24	14	113	40,041	23,895	16,146	59.68	142.88
265	00224007	Апотека Врање	24	2	117	11,914	3,082	8,832	25.87	75.49
266	00224008	ДЗ Владичин Хан	24	1	139	53,302	48,392	4,910	90.79	35.32
267	00224009	ДЗ Бујановац	24	1	271	242,930	199,864	43,066	82.27	158.92
268	00224010	ДЗ Босилеград	24	1	95	50,302	26,703	23,599	53.09	248.41
269	00224011	Апотека Бујановац	24	2	22	4,454	3,833	621	86.06	28.23
270	00224012	ДЗ Прешево	24	1	212	56,422	28,222	28,200	50.02	133.02
271	00224013	ДЗ Трговиште	24	1	58	37,593	33,058	4,535	87.94	78.19
<b>XXIV Пчињски управни округ</b>					<b>3081</b>	<b>1,343,950</b>	<b>921,267</b>	<b>422,683</b>	<b>68.55</b>	<b>137.19</b>
272	00225001	ДЗ Грачаница	25	1	591	134,979	75,616	59,363	56.02	100.45
273	00225002	ДЗ Доња Гуштерица	25	1	369	40,914	26,008	14,906	63.57	40.40

( у 000 динара )

Р. Б.	Шифра установе	Назив установе	Округ	Тип	Број радника	Опрема			% истрошености	Садашња вредност по раднику
						Набавна вредност	Исправка вредности	Садашња вредност		
1	2	3	4	5	6	7	8	9	10	11
274	00225003	ДЗ Косово Поље	25	1	145	14,903	10,908	3,995	73.19	27.55
275	00225004	ДЗ Обилић	25	1	194	23,367	22,605	762	96.74	3.93
276	00225005	ДЗ Штрпце	25	1	245	40,311	38,528	1,783	95.58	7.28
277	00225006	КБЦ Приштина	25	11	1029	166,527	122,017	44,510	73.27	43.26
278	00225007	Апотека Приштина	25	2	4	0	0	0	0.00	0.00
279	00225008	ЗЦ Призрен	25	9	139	7,385	5,251	2,134	71.10	15.35
280	00225009	ДЗ Приштина	25	1	255	3,427	3,282	145	95.77	0.57
281	00225010	ДЗ Драгаш	25	1	25	0	0	0	0.00	0.00
282	00225011	Апотека Призрен	25	2	9	0	0	0	0.00	0.00
283	00225012	ДЗ Исток	25	1	39	4,893	3,652	1,241	74.64	31.82
284	00225013	ЗЦ Пећ	25	9	92	3,470	2,499	971	72.02	10.55
285	00225014	СБ за плућне болести Пећ	25	6	14	17	12	5	70.59	0.36
286	00225015	ЗЦ Ђаковица	25	9	15	0	0	0	0.00	0.00
287	00225016	Апотека Пећ	25	2	3	0	0	0	0.00	0.00
288	00225017	СБ за рехабилитацију Исток	25	8	18	0	0	0	0.00	0.00
		<b>XXV Косовски управни округ</b>			<b>3186</b>	<b>440,193</b>	<b>310,378</b>	<b>129,815</b>	<b>70.51</b>	<b>40.75</b>
289	00228001	ДЗ Звечан	28	1	144	43,190	39,665	3,525	91.84	24.48
290	00228002	ЗЦ Косовска Митровица	28	9	1430	694,438	628,119	66,319	90.45	46.38
291	00228003	Апотека Косовска Митровица	28	2	84	18,360	17,474	886	95.17	10.55
292	00228004	ЗЈЗ Косовска Митровица	28	14	132	68,519	64,349	4,170	93.91	31.59
		<b>XXVIII Косовскомитровачки управни округ</b>			<b>1790</b>	<b>824,507</b>	<b>749,607</b>	<b>74,900</b>	<b>90.92</b>	<b>41.84</b>
293	00229001	Апотека Гњилане	29	2	30	709	81	628	11.42	20.93
294	00229002	ЗЦ Гњилане	29	9	316	31,153	25,319	5,834	81.27	18.46

( у 000 динара )

Р. Б.	Шифра установе	Назив установе	Округ	Тип	Број радника	Опрема			% истрошености	Садашња вредност по раднику
						Набавна вредност	Исправка вредности	Садашња вредност		
1	2	3	4	5	6	7	8	9	10	11
		<b>XXIX Косовско-поморавски управни округ</b>			<b>346</b>	<b>31,862</b>	<b>25,400</b>	<b>6,462</b>	<b>79.72</b>	<b>18.68</b>
295	00230001	ДЗ Барајево, Београд	30	1	146	103,884	96,175	7,709	92.58	52.80
296	00230002	ДЗ Вождовац, Београд	30	1	654	243,944	209,494	34,450	85.88	52.68
297	00230003	ДЗ Врачар, Београд	30	1	313	104,438	101,357	3,081	97.05	9.84
298	00230004	ДЗ Гроцка, Београд	30	1	391	111,592	77,378	34,214	69.34	87.50
299	00230005	ДЗ Звездара, Београд	30	1	614	218,092	180,001	38,091	82.53	62.04
300	00230006	ДЗ Земун, Београд	30	1	871	76,013	22,183	53,830	29.18	61.80
301	00230007	ДЗ Лазаревац, Београд	30	1	430	257,653	217,687	39,966	84.49	92.94
302	00230008	ДЗ Младеновац, Београд	30	1	289	145,527	133,465	12,062	91.71	41.74
303	00230009	ДЗ Нови Београд, Београд	30	1	829	335,612	263,821	71,791	78.61	86.60
304	00230010	ДЗ Обреновац, Београд	30	1	452	268,195	153,645	114,550	57.29	253.43
305	00230011	ДЗ Палилула, Београд	30	1	752	312,869	270,429	42,440	86.44	56.44
306	00230012	ДЗ Раковица, Београд	30	1	452	87,951	71,162	16,789	80.91	37.14
307	00230013	ДЗ Савски Венац, Београд	30	1	238	123,116	112,249	10,867	91.17	45.66
308	00230014	ДЗ Сопот, Београд	30	1	115	67,869	51,058	16,811	75.23	146.18
309	00230015	ДЗ Стари град, Београд	30	1	434	213,269	204,788	8,481	96.02	19.54
310	00230016	ДЗ Чукарица, Београд	30	1	661	251,746	202,563	49,183	80.46	74.41
311	00230017	СБ за интерне болести Младеновац	30	5	165	135,480	121,956	13,524	90.02	81.96
312	00230018	СБ за церебралну парализу и развојну неурологију Београд	30	8	196	40,338	28,362	11,976	70.31	61.10
313	00230019	Институт за неонатологију Београд	30	12	306	321,380	264,428	56,952	82.28	186.12
314	00230020	СБ за цереброваскуларне болести "Свети Сава" Београд	30	5	441	529,583	474,747	54,836	89.65	124.34
315	00230021	Градски завод за ХМП Београд	30	3	881	480,102	335,103	144,999	69.80	164.58
316	00230022	Градски завод за кожно-венеричне болести Београд	30	3	66	27,525	20,927	6,598	76.03	99.97

( у 000 динара )

Р. Б.	Шифра установе	Назив установе	Округ	Тип	Број радника	Опрема			% истрошености	Садашња вредност по раднику
						Набавна вредност	Исправка вредности	Садашња вредност		
1	2	3	4	5	6	7	8	9	10	11
317	00230023	Градски завод за геронтологију	30	3	294	38,391	30,776	7,615	80.16	25.90
318	00230024	ГЗЈЗ Београд	30	14	385	686,968	499,909	187,059	72.77	485.87
319	00230025	Градски завод за плућне болести и турбекулозу Београд	30	3	172	87,463	79,235	8,228	90.59	47.84
320	00230026	СБ за ендемску нефропатију Лазаревац, Београд	30	5	106	98,103	86,287	11,816	87.96	111.47
321	00230027	Завод за здравствену заштиту студената Београд	30	3	180	106,476	98,778	7,698	92.77	42.77
322	00230028	Завод за здравствену заштиту радника МУП-а Београд	30	3	177	53,775	41,117	12,658	76.46	71.51
323	00230030	СБ за рехабилитацију и ортопедску протетику Београд	30	8	202	120,414	109,148	11,266	90.64	55.77
324	00230031	Институт за трансфузију крви Србије Београд	30	15	383	274,584	246,669	27,915	89.83	72.89
325	00230032	СБ за болести зависности Београд	30	5	128	32,816	25,840	6,976	78.74	54.50
326	00230033	Завод за психофизиолошке поремећаје и говорну патологију Београд	30	18	94	6,948	912	6,036	13.13	64.21
327	00230034	Институт за ортопедско-хирушке болести "Бањица" Београд	30	12	897	527,303	378,931	148,372	71.86	165.41
328	00230035	СБ за психијатријске болести "Др Лаза Лазаревић" Београд	30	7	546	83,284	66,145	17,139	79.42	31.39
329	00230036	Институт за кардиоваскуларне болести "Дедиње" Београд	30	12	644	1,330,865	1,161,182	169,683	87.25	263.48
330	00230037	Институт за здравствену заштиту мајке и детета Србије "Др Вукан Чупић" Београд	30	12	1041	1,316,520	1,033,297	283,223	78.49	272.07
331	00230038	Институт за ментално здравље Београд	30	12	226	73,320	60,946	12,374	83.12	54.75
332	00230039	Институт за онкологију и радиологију Србије Београд	30	12	822	2,130,767	1,975,818	154,949	92.73	188.50
333	00230040	Институт за реуматологију Београд	30	12	278	196,096	161,087	35,009	82.15	125.93
334	00230041	Институт за рехабилитацију Београд	30	8	520	282,198	179,503	102,695	63.61	197.49
335	00230042	Клиника за рехабилитацију "Др Мирослав Зотовић" Београд	30	8	340	192,335	179,580	12,755	93.37	37.51
336	00230043	Клиника за неурологију и психијатрију за децу и омладину Београд	30	13	86	60,440	55,328	5,112	91.54	59.44
337	00230044	Универзитетска дечја клиника Београд	30	13	758	1,024,272	935,984	88,288	91.38	116.47
338	00230045	Гинеколошко-акушерска клиника Београд	30	13	787	600,587	439,346	161,241	73.15	204.88
339	00230047	КБЦ "Божанијска коса" Београд	30	11	916	1,539,055	1,422,596	116,459	92.43	127.14

( у 000 динара )

Р. Б.	Шифра установе	Назив установе	Округ	Тип	Број радника	Опрема			% истрошености	Садашња вредност по раднику
						Набавна вредност	Исправка вредности	Садашња вредност		
1	2	3	4	5	6	7	8	9	10	11
340	00230048	КБЦ "Др Драгиша Мишовић - Дедине" Београд	30	11	1191	1,131,795	891,219	240,576	78.74	201.99
341	00230049	КБЦ Земун Београд	30	11	1295	1,182,054	1,003,667	178,387	84.91	137.75
342	00230050	КБЦ Звездара Београд	30	11	1512	1,174,184	997,778	176,406	84.98	116.67
343	00230051	КЦ Србије Београд	30	10	7463	8,152,262	6,706,059	1,446,203	82.26	193.78
344	00230052	Апотека Београд	30	2	1035	342,576	323,433	19,143	94.41	18.50
345	00230053	ИЗЈЗ Србије "Др Милан Јовановић Батут" Београд	30	14	242	272,464	190,850	81,614	70.05	337.25
346	00230054	Институт за вирусологију, вакцине и серуме "Торлак"	30	22	290	790,551	577,065	213,486	73.00	736.16
347	00230057	Институт за медицину рада Србије "Др Драгомир Карајовић" Београд	30	19	127	141,635	118,560	23,075	83.71	181.69
348	00330900	Завод за биоциде и медицинску екологију	30	23	0	97,066	7,265	89,801	7.48	0.00
		<b>XXX Град Београд</b>			<b>32,833</b>	<b>28,603,745</b>	<b>23,697,288</b>	<b>4,906,457</b>	<b>82.85</b>	<b>149.44</b>
		<b>УКУПНО</b>			<b>121,006</b>	<b>84,743,887</b>	<b>70,572,391</b>	<b>14,171,496</b>	<b>83.28</b>	<b>117.11</b>